



## ÅRSREGNSKAPET FOR REGNSKAPSÅRET 2020 - GENERELL INFORMASJON

### Enheten

Organisasjonsnummer: 919 576 200  
Organisasjonsform: Aksjeselskap  
Foretaksnavn: MOREDUN HOLDING AS  
Forretningsadresse: Haakon VII's gate 6  
0161 OSLO

### Regnskapsår

Årsregnskapets periode: 01.01.2020 - 31.12.2020

### Konsern

Morselskap i konsern: Nei

### Regnskapsregler

Regler for små foretak benyttet: Ja  
Benyttet ved utarbeidelsen av årsregnskapet til selskapet: Regnskapslovens alminnelige regler

### Årsregnskapet fastsatt av kompetent organ

Bekreftet av representant for selskapet: Olav Solberg  
Dato for fastsettelse av årsregnskapet: 08.06.2021

### Grunnlag for avgivelse

År 2020: Årsregnskapet er elektronisk innlevert  
År 2019: Tall er hentet fra elektronisk innlevert årsregnskap fra 2020

*Det er ikke krav til at årsregnskapet m.v. som sendes til Regnskapsregisteret er undertegnet. Kontrollen på at dette er utført ligger hos revisor/enhetens øverste organ. Sikkerheten ivaretas ved at innsender har rolle/rettighet for innsending av årsregnskapet via Altinn, og ved at det bekreftes at årsregnskapet er fastsatt av kompetent organ.*

Brønnøysundregistrene, 26.06.2022



### Resultatregnskap

Beløp i: NOK	Note	2020	2019
<b>RESULTATREGNSKAP</b>			
<b>Kostnader</b>			
Annen driftskostnad	2	28 237	26 254
<b>Sum kostnader</b>		<b>28 237</b>	<b>26 254</b>
<b>Driftsresultat</b>		<b>-28 237</b>	<b>-26 254</b>
<b>Finansinntekter og finanskostnader</b>			
Renteinntekt fra foretak i samme konsern	3	3 184 317	4 133 785
Annen renteinntekt		4 776	116 633
<b>Sum finansinntekter</b>		<b>3 189 093</b>	<b>4 250 418</b>
Annen rentekostnad		453 639	726 963
<b>Sum finanskostnader</b>		<b>453 639</b>	<b>726 963</b>
<b>Netto finans</b>		<b>2 735 454</b>	<b>3 523 455</b>
<b>Ordinært resultat før skattekostnad</b>		<b>2 707 217</b>	<b>3 497 201</b>
Skattekostnad på ordinært resultat	6	596 689	769 473
<b>Ordinært resultat etter skattekostnad</b>		<b>2 110 528</b>	<b>2 727 728</b>
<b>Årsresultat</b>	4	<b>2 110 528</b>	<b>2 727 728</b>
<b>Årsresultat etter minoritetsinteresser</b>		<b>2 110 528</b>	<b>2 727 728</b>
<b>Totalresultat</b>		<b>2 110 528</b>	<b>2 727 728</b>
<b>Overføringer og disponeringer</b>			
Overført fra overkurs			-21 000 000
Ordinært utbytte			21 000 000
Avsatt til annen egenkapital	4	2 110 528	2 727 728
<b>Sum overføringer og disponeringer</b>		<b>2 110 528</b>	<b>2 727 728</b>



## Balanse

Beløp i: NOK	Note	2020	2019
<b>BALANSE - EIENDELER</b>			
<b>Anleggsmidler</b>			
<b>Immaterielle eiendeler</b>			
Utsatt skattefordel	6		
<b>Finansielle anleggsmidler</b>			
Investeringer i tilknyttet selskap	3	1 144 756 854	1 144 756 854
Lån til tilknyttet selskap og felles kontrollert virksomhet	3	95 593 711	120 655 523
<b>Sum finansielle anleggsmidler</b>		<b>1 240 350 565</b>	<b>1 265 412 377</b>
<b>Sum anleggsmidler</b>		<b>1 240 350 565</b>	<b>1 265 412 377</b>
<b>Omløpsmidler</b>			
<b>Varer</b>			
<b>Bankinnskudd, kontanter og lignende</b>			
Bankinnskudd norske kroner		185 319	173 792
<b>Sum bankinnskudd, kontanter og lignende</b>		<b>185 319</b>	<b>173 792</b>
<b>Sum omløpsmidler</b>		<b>185 319</b>	<b>173 792</b>
<b>SUM EIENDELER</b>		<b>1 240 535 884</b>	<b>1 265 586 169</b>
<b>BALANSE - EGENKAPITAL OG GJELD</b>			
<b>Egenkapital</b>			
<b>Innskutt egenkapital</b>			
Aksjekapital 1 aksje à kr 326 606	4	326 606	326 606
Overkurs	4	883 643 587	883 643 587
Annen innskutt egenkapital	4	69 548 681	69 548 681
<b>Sum innskutt egenkapital</b>		<b>953 518 874</b>	<b>953 518 874</b>
<b>Opptjent egenkapital</b>			
Annen egenkapital	4	258 744 297	256 633 769
<b>Sum opptjent egenkapital</b>		<b>258 744 297</b>	<b>256 633 769</b>



## Balanse

<b>Beløp i: NOK</b>	<b>Note</b>	<b>2020</b>	<b>2019</b>
<b>Sum egenkapital</b>	4	<b>1 212 263 171</b>	<b>1 210 152 643</b>
<b>Gjeld</b>			
<b>Langsiktig gjeld</b>			
Utsatt skatt	6	44 441	55 551
<b>Sum avsetninger for forpliktelser</b>		<b>44 441</b>	<b>55 551</b>
<b>Annen langsiktig gjeld</b>			
Gjeld til aksjonær	5	27 620 473	54 594 614
<b>Sum annen langsiktig gjeld</b>		<b>27 620 473</b>	<b>54 594 614</b>
<b>Sum langsiktig gjeld</b>		<b>27 664 914</b>	<b>54 650 165</b>
<b>Kortsiktig gjeld</b>			
Betalbar skatt	6	607 799	783 361
<b>Sum kortsiktig gjeld</b>		<b>607 799</b>	<b>783 361</b>
<b>Sum gjeld</b>		<b>28 272 713</b>	<b>55 433 526</b>
<b>SUM EGENKAPITAL OG GJELD</b>		<b>1 240 535 884</b>	<b>1 265 586 169</b>



## Brønnøysundregistrene

### ÅRSREGNSKAP FOR REGNSKAPSÅRET 2020 - GENERELL INFORMASJON

Journalnummer: 2021 484538

#### Enheten

Organisasjonsnummer: 919 576 200  
Organisasjonsform: Aksjeselskap  
Foretaksnavn: MOREDUN HOLDING AS  
Forretningsadresse: Haakon VIIIs gate 6  
0161 OSLO

#### Regnskapsår

Årsregnskapets periode: 01.01.2020 - 31.12.2020

#### Konsern

Morselskap i konsern: Nei

#### Regnskapsregler

Regler for små foretak benyttet: Ja  
Benyttet ved utarbeidelsen av  
årsregnskapet til selskapet: Regnskapslovens alminnelige regler

#### Årsregnskapet fastsatt av kompetent organ

Bekreftet av representant for selskapet: Olav Solberg  
Dato for fastsettelse av årsregnskapet: 08.06.2021

#### Grunnlag for avgivelse

År 2020: Årsregnskap er elektronisk innlevert.  
År 2019: Tall er hentet fra elektronisk innlevert årsregnskap fra 2020.

*Det er ikke krav til at årsregnskapet m.v. som sendes til Regnskapsregisteret er undertegnet. Kontrollen på at dette er utført ligger hos revisor/enhetens øverste organ. Sikkerheten ivaretas ved at innsender har rolle/rettighet for innsending av årsregnskapet via Altinn, og ved at det bekreftes at årsregnskapet er fastsatt av kompetent organ.*

Brønnøysundregistrene, 14.07.2021



Organisasjonsnr: 919 576 200  
MOREDUN HOLDING AS

## RESULTATREGNSKAP

<b>Beløp i: NOK</b>	<b>Note</b>	<b>2020</b>	<b>2019</b>
<b>RESULTATREGNSKAP</b>			
<b>Kostnader</b>			
Annen driftskostnad	2	28 237	26 254
<b>Sum kostnader</b>		<b>28 237</b>	<b>26 254</b>
<b>Driftsresultat</b>		<b>-28 237</b>	<b>-26 254</b>
<b>Finansinntekter og finanskostnader</b>			
Renteinntekt fra foretak i samme konsern	3	3 184 317	4 133 785
Annen renteinntekt		4 776	116 633
<b>Sum finansinntekter</b>		<b>3 189 093</b>	<b>4 250 418</b>
Annen rentekostnad		453 639	726 963
<b>Sum finanskostnader</b>		<b>453 639</b>	<b>726 963</b>
<b>Netto finans</b>		<b>2 735 454</b>	<b>3 523 455</b>
<b>Ordinært resultat før skattekostnad</b>		<b>2 707 217</b>	<b>3 497 201</b>
Skattekostnad på ordinært resultat	6	596 689	769 473
<b>Ordinært resultat etter skattekostnad</b>		<b>2 110 528</b>	<b>2 727 728</b>
<b>Årsresultat</b>	4	<b>2 110 528</b>	<b>2 727 728</b>
<b>Årsresultat etter minoritetsinteresser</b>		<b>2 110 528</b>	<b>2 727 728</b>
<b>Totalresultat</b>		<b>2 110 528</b>	<b>2 727 728</b>
<b>Overføringer og disponeringer</b>			
Overført fra overkurs			-21 000 000
Ordinært utbytte			21 000 000
Avsatt til annen egenkapital	4	2 110 528	2 727 728
<b>Sum overføringer og disponeringer</b>		<b>2 110 528</b>	<b>2 727 728</b>



Organisasjonsnr: 919 576 200  
MOREDUN HOLDING AS

## BALANSE

**Beløp i: NOK** **Note** **2020** **2019**

### BALANSE - EIENDELER

#### Anleggsmidler

##### Immaterielle eiendeler

Utsatt skattefordel 6

##### Finansielle anleggsmidler

Investeringer i  
tilknyttet selskap 3 1 144 756 854 1 144 756 854

Lån til tilknyttet  
selskap og felles  
kontrollert virksomhet 3 95 593 711 120 655 523

**Sum finansielle  
anleggsmidler 1 240 350 565 1 265 412 377**

**Sum anleggsmidler 1 240 350 565 1 265 412 377**

#### Omløpsmidler

##### Varer

##### Bankinnskudd, kontanter og lignende

Bankinnskudd norske kroner 185 319 173 792

**Sum bankinnskudd,  
kontanter og lignende 185 319 173 792**

**Sum omløpsmidler 185 319 173 792**

**SUM EIENDELER 1 240 535 884 1 265 586 169**

### BALANSE - EGENKAPITAL OG GJELD

#### Egenkapital

##### Innskutt egenkapital

Aksjekapital 1 aksje à kr  
326 606 4 326 606 326 606

Overkurs 4 883 643 587 883 643 587

Annen innskutt egenkapital 4 69 548 681 69 548 681

**Sum innskutt egenkapital 953 518 874 953 518 874**

##### Opptjent egenkapital

Annen egenkapital 4 258 744 297 256 633 769

**Sum opptjent egenkapital 258 744 297 256 633 769**

**Sum egenkapital 4 1 212 263 171 1 210 152 643**

#### Gjeld

##### Langsiktig gjeld



Utsatt skatt	6	44 441	55 551
<b>Sum avsetninger for forpliktelser</b>		<b>44 441</b>	<b>55 551</b>
<b>Annen langsiktig gjeld</b>			
Gjeld til aksjonær	5	27 620 473	54 594 614
<b>Sum annen langsiktig gjeld</b>		<b>27 620 473</b>	<b>54 594 614</b>
<b>Sum langsiktig gjeld</b>		<b>27 664 914</b>	<b>54 650 165</b>
<b>Kortsiktig gjeld</b>			
Betalbar skatt	6	607 799	783 361
<b>Sum kortsiktig gjeld</b>		<b>607 799</b>	<b>783 361</b>
<b>Sum gjeld</b>		<b>28 272 713</b>	<b>55 433 526</b>
<b>SUM EGENKAPITAL OG GJELD</b>		<b>1 240 535 884</b>	<b>1 265 586 169</b>



Organisasjonsnr: 919 576 200  
MOREDUN HOLDING AS

NOTEOPPLYSNINGER - SELSKAP - alle poster oppgitt i hele tall

**Note**

**Antall aksjer og aksjeeiere**

<u>Aksjeklasse</u>	<u>Ant. aksjer</u>	<u>Pålydende</u>	<u>Bokført verdi</u>
Ordinære aksjer	1.00	326606.64	326606.64

<u>Aksjeeiere - fritekst</u>	<u>Antall</u>	<u>Eierandel</u>	<u>Aksjeklasse</u>
Michael Steensland Brun	1.00	100.00%	Ordinære aksjer

<u>Sum</u>	<u>Sum antall</u>	<u>Sum eierandel</u>
	1.00	100.00%

**Note**

**Ytelser til ledende personer**

Er det gitt ytelser til ledende person: Nei

**Ytelser til daglig leder**

<u>Ytelser</u>	<u>Lønn</u>	<u>Pensj.forpl.</u>	<u>Andre godtgj.</u>
----------------	-------------	---------------------	----------------------

**Note**

**Antall årsverk i regnskapsåret**

Virksomheten har hatt følgende antall årsverk:  
0.00

**Note**

**Lån og sikkerhetsstillelse til ledende personer og aksjeeiere**

Er det gitt lån eller sikkerhetsstillelse til ledende personer: Nei

**Note**

**Konsern, tilknyttet selskap og datterselskap**

**Tilknyttet selskap/datterselskap**

<u>Navn og adresse</u>	<u>Eierandel</u>	<u>Stemmeandel</u>	<u>Egenkapital</u>	<u>Resultat</u>
------------------------	------------------	--------------------	--------------------	-----------------



AS Audley, Haakon VII's gate 6, 0161 Oslo	32.50%	30.50%	1332390630.0	94397849.00	0
AS Clipper, Haakon VII's gate 6, 0161 Oslo	40.28%	40.28%	3051354780.0	335418367.00	0
AS Straen, Haakon VII's gate 6, 0161 Oslo	33.33%	33.33%	2919706672.0	43747213.00	0



## MOREDUN HOLDING AS

### RESULTATREGNSKAP

DRIFTSINNEKTER OG DRIFTSKOSTNADER	Note	2020	2019
Annen driftskostnad	2	28 237	26 254
<b>Sum driftskostnader</b>		<b>28 237</b>	<b>26 254</b>
<b>Driftsresultat</b>		<b>-28 237</b>	<b>-26 254</b>
<b>FINANSINNEKTER OG FINANSKOSTNADER</b>			
Renteinntekt fra tilknyttet selskap	3	3 184 317	4 133 785
Annen renteinntekt		4 776	116 633
Annen rentekostnad		-453 639	-726 963
<b>Resultat av finansposter</b>		<b>2 735 454</b>	<b>3 523 455</b>
<b>Ordinært resultat før skattekostnad</b>		<b>2 707 217</b>	<b>3 497 201</b>
Skattekostnad på ordinært resultat	6	-596 689	-769 473
<b>Årsresultat</b>	4	<b>2 110 528</b>	<b>2 727 728</b>
<b>OVERFØRINGER</b>			
Tilleggsutbytte		0	21 000 000
Overført fra overkurs		0	-21 000 000
Avsatt til annen egenkapital	4	2 110 528	2 727 728
<b>Sum overføringer</b>		<b>2 110 528</b>	<b>2 727 728</b>



## MOREDUN HOLDING AS

BALANSE PR. 31.12

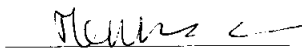

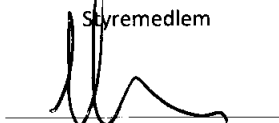
	Note	2020	2019
<b>EIENDELER</b>			
<b>ANLEGGSMIDLER</b>			
<b>FINANSIELLE ANLEGGSMIDLER</b>			
Investeringer i tilknyttet selskap	3	1 144 756 854	1 144 756 854
Lån til tilknyttet selskap og felles kontrollert virksomhet	3	95 593 711	120 655 523
<b>Sum finansielle anleggsmidler</b>		<b>1 240 350 565</b>	<b>1 265 412 377</b>
<b>Sum anleggsmidler</b>		<b>1 240 350 565</b>	<b>1 265 412 377</b>
<b>OMLØPSMIDLER</b>			
Bankinnskudd			
Bankinnskudd norske kroner		185 319	173 792
<b>Sum bankinnskudd</b>		<b>185 319</b>	<b>173 792</b>
<b>Sum omløpsmidler</b>		<b>185 319</b>	<b>173 792</b>
<b>Sum eiendeler</b>		<b>1 240 535 884</b>	<b>1 265 586 169</b>



## MOREDUN HOLDING AS

BALANSE PR. 31.12

	Note	2020	2019
<b>EGENKAPITAL OG GJELD</b>			
<b>EGENKAPITAL</b>			
Innskutt egenkapital			
Aksjekapital 1 aksje à kr 326 606	4	326 606	326 606
Overkurs	4	883 643 587	883 643 587
Annen innskutt egenkapital	4	69 548 681	69 548 681
<b>Sum innskutt egenkapital</b>		<b>953 518 874</b>	<b>953 518 874</b>
Opptjent egenkapital			
Annen egenkapital	4	258 744 297	256 633 769
<b>Sum opptjent egenkapital</b>		<b>258 744 297</b>	<b>256 633 769</b>
<b>Sum egenkapital</b>	<b>4</b>	<b>1 212 263 171</b>	<b>1 210 152 643</b>
<b>GJELD</b>			
Avsetning for forpliktelser			
Utsatt skatt	6	44 441	55 551
<b>Sum avsetning for forpliktelser</b>		<b>44 441</b>	<b>55 551</b>
Annen langsiktig gjeld			
Gjeld til aksjonær	5	27 620 473	54 594 614
<b>Sum annen langsiktig gjeld</b>		<b>27 620 473</b>	<b>54 594 614</b>
Kortsiktig gjeld			
Betalbar skatt	6	607 799	783 361
<b>Sum kortsiktig gjeld</b>		<b>607 799</b>	<b>783 361</b>
<b>Sum gjeld</b>		<b>28 272 713</b>	<b>55 433 526</b>
<b>Sum egenkapital og gjeld</b>		<b>1 240 535 884</b>	<b>1 265 586 169</b>

Oslo, 08.06.2021  
Styret i Moredun Holding AS  
Michael Steensland Brun  
Styrets leder  
Menne Steensland  
Styremedlem  
Melanie Tone Steensland Gotteberg  
Styremedlem  
Olav Solberg  
Daglig leder



## MOREDUN HOLDING AS

### Note 1 – Regnskapsprinsipper

Årsregnskapet består av resultatregnskap, balanse og noteopplysninger, og er avlagt i samsvar med aksjelov, regnskapslov og god regnskapsskikk i Norge for små foretak, gjeldende pr. 31. desember 2020. Årsregnskapet er basert på de grunnleggende prinsipper, og klassifiseringen av eiendeler og gjeld følger regnskapslovens definisjoner.

### Inntektsførings- og kostnadsføringstidspunkt - sammenstilling

Inntekt resultatføres som hovedregel når den er opptjent. Utgifter sammenstilles med og kostnadsføres samtidig med de inntekter utgiftene kan henføres til. Utgifter som ikke kan henføres direkte til inntekter, kostnadsføres når de påløper.

### Investeringer i tilknyttet selskap

Investeringer i tilknyttet selskap er vurdert etter kostmetoden. Ved vurdering av om et selskap er tilknyttet, ser man hen til Steensland-gruppens samlede eierandel.

### Fordringer / gjeld

Fordringer er oppført til pålydende med fradrag for forventet tap. Gjeld er oppført i balansen til anskaffelseskost.

### Utsatt skatt og skattekostnad

Skattekostnaden i resultatregnskapet omfatter både periodens betalbare skatt og endring i utsatt skatt. Utsatt skatt er beregnet med 22% på grunnlag av de midlertidige forskjeller som eksisterer mellom regnskapsmessige og skattemessige verdier, samt ligningsmessig underskudd til fremføring ved utgangen av regnskapsåret. Skatteøkende og skattereduserende midlertidige forskjeller som reverserer eller kan reverseres i samme periode, er utlignet og skattevirkningen er beregnet på nettogrunnlaget.

### Nærstående parter

Nærstående parter er de selskaper som inngår i Steenslandgruppen og som i det vesentlige kontrolleres av Steensland-familien. Transaksjoner mellom selskaper i gruppen foretas basert på markedsvilkår.

### Endring av regnskapsprinsipper

Det er ingen endring av regnskapsprinsipper i perioden.

### Note 2 - Lønnskostnader / antall ansatte / godtgjørelse

Det er ingen ansatte i selskapet. Selskapet har ikke opprettet tjenestepensjonsordning.

Det er ikke utbetalt styrehonorar i 2020.

### Revisor

Honorar til revisor utgjorde i 2020 kr 28 219, hvorav kr 25 625 er lovpålagt revisjon, og kr 2 594 er annen bistand. Beløpene er inkludert mva.



## MOREDUN HOLDING AS

### Note 3 - Investeringer i tilknyttet selskap

Aksjer i til- knyttet selskap	Forretnings- kontor	Stemme-/ eierandel	Bokført verdi 01.01.2020	Inn-/utbetalinger 2020	Bokført verdi 31.12.2020	Andel resultat 31.12.2020	Andel bokført egenkapital 31.12.2020
AS Audley	Oslo	32,5027 %	187 321 746	0	187 321 746	30 681 850	433 062 929
AS Clipper	Oslo	40,2850 %	754 535 469	0	754 535 469	135 123 289	1 229 238 273
AS Straen	Oslo	33,3333 %	202 899 639	0	202 899 639	14 582 390	973 234 584
<b>Totalt</b>			<b>1 144 756 854</b>	<b>0</b>	<b>1 144 756 854</b>	<b>180 387 529</b>	<b>2 635 535 787</b>

Lån til til- knyttet selskap	Forretnings- kontor	Eierandel	Saldo pr. 01.01.2020	Bevegelse 2020	Renteinntekter 2020	Saldo pr. 31.12.2020
AS Audley	Oslo	32,5027 %	89 818 376	-46 129	2 614 364	92 386 611
AS Clipper	Oslo	40,2850 %	30 837 147	-28 200 000	569 953	3 207 100
<b>Sum lån tilknyttet selskap</b>			<b>120 655 523</b>	<b>-28 246 129</b>	<b>3 184 317</b>	<b>95 593 711</b>

### Note 4 - Egenkapital og aksjonærinformasjon

	Aksjekapital	Overkurs	Annen innskutt egenkapital	Annen egenkapital	Sum
Egenkapital 01.01.20	326 606	883 643 587	69 548 681	256 633 769	1 210 152 643
Årets resultat				2 110 528	2 110 528
<b>Egenkapital 31.12.20</b>	<b>326 606</b>	<b>883 643 587</b>	<b>69 548 681</b>	<b>258 744 297</b>	<b>1 212 263 171</b>

Selskapets aksjekapital består av 1 aksje pålydende kr 326 606.

Aksjonærer pr. 31.12.20	Ant. aksjer	Eierandel	Stemmeandel
Michael Steensland Brun	1	100,00 %	100,00 %
<b>Totalt</b>	<b>1</b>	<b>100,00 %</b>	<b>100,00 %</b>

### Antall aksjer eiet av medlemmer i styret:

Michael Steensland Brun	1
-------------------------	---

### Note 5 - Nærstående parter

Som nærstående parter regnes selskapets aksjonærer og andre selskap kontrollert av familien Steensland, herunder Solvang ASA. Alle transaksjoner med nærstående gjøres på markedsmessige betingelser. Selskapet har pr. 31.12.20 gjeld til aksjonær på kr 27 620 473, samt fordring på AS Clipper på kr 3 207 100 og på AS Audley på kr 92 386 611. Fordring og gjeld er rentebærende.



## MOREDUN HOLDING AS

### Note 6 - Skatter

	2020	2019	
Årsresultat før skatt	2 707 217	3 497 201	
Innteksført gevinst- og tapskonto	50 502	63 127	
Permanente forskjeller	5 003	405	
Alminnelig inntekt	2 762 722	3 560 734	
Fremførbart underskudd	0	0	
Grunnlag for beregning av betalbar skatt	2 762 722	3 560 734	
<b>Betalbar skatt</b>	<b>22 %</b>	<b>607 799</b>	<b>783 361</b>
Avsatt betalbar skatt i balansen	607 799	783 361	
Endring utsatt skatt	-11 110	-13 888	
<b>Årets skattekostnad</b>	<b>596 689</b>	<b>769 473</b>	
<b>Spesifikasjon av grunnlag for utsatt skatt</b>	<b>31.12.2020</b>	<b>31.12.2019</b>	<b>Endring</b>
Sum midlertidige forskjeller	0	0	0
Gevinst- og tapskonto	202 004	252 506	-50 502
Fremførbart underskudd	0	0	0
Grunnlag for beregning av utsatt skatt	202 004	252 506	-50 502
<b>Utsatt skatt</b>	<b>22 %</b>	<b>44 441</b>	<b>55 551</b>

### Note 7 - Fortsatt drift og Covid 19

Som følge av Covid-19 utbruddet oppstod i februar/mars 2020 et vesentlig fall i markedet for aksjer og obligasjoner, som hadde forbigående effekt på verdien av selskapets aksjer. For øvrig er selskapet lite berørt av pandemien. Styret har lagt til grunn en forutsetning om fortsatt drift ved avleggelse av årsregnskapet.



RSM Norge AS

Til generalforsamlingen i Moredun Holding AS

Filipstad Brygge 1, 0252 Oslo  
Pb 1312 Vika, 0112 Oslo  
Org.nr: 982 316 588 MVA

T +47 23 11 42 00  
F +47 23 11 42 01

[www.rsmnorge.no](http://www.rsmnorge.no)

## Uavhengig revisors beretning

### Uttalelse om revisjonen av årsregnskapet

#### Konklusjon

Vi har revidert Moredun Holding AS' årsregnskap som viser et overskudd på kr 2 110 528. Årsregnskapet består av balanse per 31. desember 2020, resultatregnskap for regnskapsåret avsluttet per denne datoen og noter til årsregnskapet, herunder et sammendrag av viktige regnskapsprinsipper.

Etter vår mening er det medfølgende årsregnskapet avgitt i samsvar med lov og forskrifter og gir et rettvise bilde av selskapets finansielle stilling per 31. desember 2020, og av dets resultater for regnskapsåret avsluttet per denne datoen i samsvar med regnskapslovens regler og god regnskapsskikk i Norge.

#### Grunnlag for konklusjonen

Vi har gjennomført revisjonen i samsvar med lov, forskrift og god revisjonsskikk i Norge, herunder de internasjonale revisjonsstandardene International Standards on Auditing (ISA-ene). Våre oppgaver og plikter i henhold til disse standardene er beskrevet i Revisors oppgaver og plikter ved revisjon av årsregnskapet. Vi er uavhengige av selskapet slik det kreves i lov og forskrift, og har overholdt våre øvrige etiske forpliktelser i samsvar med disse kravene. Etter vår oppfatning er innhentet revisjonsbevis tilstrekkelig og hensiktsmessig som grunnlag for vår konklusjon.

#### Styrets og daglig leders ansvar for årsregnskapet

Styret og daglig leder (ledelsen) er ansvarlig for å utarbeide årsregnskapet i samsvar med lov og forskrifter, herunder for at det gir et rettvise bilde i samsvar med regnskapslovens regler og god regnskapsskikk i Norge. Ledelsen er også ansvarlig for slik internkontroll som den finner nødvendig for å kunne utarbeide et årsregnskap som ikke inneholder vesentlig feilinformasjon, verken som følge av misligheter eller utilsiktede feil.

Ved utarbeidelsen av årsregnskapet må ledelsen ta standpunkt til selskapets evne til fortsatt drift og opplyse om forhold av betydning for fortsatt drift. Forutsetningen om fortsatt drift skal legges til grunn for årsregnskapet så lenge det ikke er sannsynlig at virksomheten vil bli avvirket.

#### Revisors oppgaver og plikter ved revisjonen av årsregnskapet

Vårt mål med revisjonen er å oppnå betryggende sikkerhet for at årsregnskapet som helhet ikke inneholder vesentlig feilinformasjon, verken som følge av misligheter eller utilsiktede feil, og å avgi en revisjonsberetning som inneholder vår konklusjon. Betryggende sikkerhet er en høy grad av sikkerhet, men ingen garanti for at en revisjon utført i samsvar med lov, forskrift og god revisjonsskikk i Norge, herunder ISA-ene, alltid vil avdekke vesentlig feilinformasjon som eksisterer. Feilinformasjon kan oppstå som følge av misligheter eller utilsiktede feil. Feilinformasjon blir vurdert som vesentlig dersom den enkeltvis eller samlet med rimelighet kan forventes å påvirke økonomiske beslutninger som brukerne foretar basert på årsregnskapet.

For videre beskrivelse av revisors oppgaver og plikter vises det til:  
<https://revisorforeningen.no/revisjonsberetninger>

**THE POWER OF BEING UNDERSTOOD**  
AUDIT | TAX | CONSULTING

RSM Norge AS is a member of the RSM network and trades as RSM. RSM is the trading name used by the members of the RSM network. Each member of the RSM network is an independent accounting and consulting firm which practices in its own right. The RSM network is not itself a separate legal entity in any jurisdiction.

RSM Norge AS er medlem av/is a member of Den norske Revisorforening.



Revisors beretning 2020 for Moredun Holding AS



**Uttalelse om andre lovmessige krav**

*Konklusjon om registrering og dokumentasjon*

Basert på vår revisjon av årsregnskapet som beskrevet ovenfor, og kontrollhandlinger vi har funnet nødvendig i henhold til internasjonal standard for attestasjonsoppdrag (ISAE) 3000 «Attestasjonsoppdrag som ikke er revisjon eller forenklet revisorkontroll av historisk finansiell informasjon», mener vi at ledelsen har oppfylt sin plikt til å sørge for ordentlig og oversiktlig registrering og dokumentasjon av selskapets regnskapsopplysninger i samsvar med lov og god bokføringskikk i Norge.

Oslo, 10. juni 2021  
RSM Norge AS

  
Anders Magnus Løvaas  
Statsautorisert revisor