



ÅRSREGNSKAPET FOR REGNSKAPSÅRET 2023 - GENERELL INFORMASJON

Enheten

Organisasjonsnummer: 911 738 465
Organisasjonsform: Aksjeselskap
Foretaksnavn: UNSTAD AS
Forretningsadresse: Dyvekes vei 2
0192 OSLO

Regnskapsår

Årsregnskapets periode: 01.01.2023 - 31.12.2023

Konsern

Morselskap i konsern: Nei

Regnskapsregler

Regler for små foretak benyttet: Ja
Benyttet ved utarbeidelsen av årsregnskapet til selskapet: Regnskapslovens alminnelige regler

Årsregnskapet fastsatt av kompetent organ

Bekreftet av representant for selskapet: ANDERS GYMNANDER
Dato for fastsettelse av årsregnskapet: 07.05.2024

Grunnlag for avgivelse

År 2023: Årsregnskapet er elektronisk innlevert
År 2022: Tall er hentet fra elektronisk innlevert årsregnskap fra 2023

Det er ikke krav til at årsregnskapet m.v. som sendes til Regnskapsregisteret er undertegnet. Kontrollen på at dette er utført ligger hos revisor/enhetens øverste organ. Sikkerheten ivaretas ved at innsender har rolle/rettighet for innsending av årsregnskapet via Altinn, og ved at det bekreftes at årsregnskapet er fastsatt av kompetent organ.

Brønnøysundregistrene, 18.07.2025



Resultatregnskap

Beløp i: NOK	Note	2023	2022
RESULTATREGNSKAP			
Inntekter			
Salgsinntekt		25 871 217	16 288 187
Annen driftsinntekt		2 688 879	3 322 979
Sum inntekter		28 560 096	19 611 166
Kostnader			
Varekostnad		6 902 128	3 185 024
Lønnskostnad	1	13 260 030	11 568 366
Avskrivning av driftsmidler og immaterielle eiendeler	2, 3, 4	225 664	133 192
Nedskrivning av varige driftsmidler og immaterielle eiendeler	2, 3, 4		
Annen driftskostnad		4 860 700	3 668 109
Sum kostnader		25 248 522	18 554 690
Driftsresultat		3 311 574	1 056 476
Finansinntekter og finanskostnader			
Annen renteinntekt		114 889	36 647
Annen finansinntekt		30 560	12 231
Sum finansinntekter		145 449	48 879
Annen finanskostnad		-1 016	30 364
Sum finanskostnader		-1 016	30 364
Netto finans		146 465	18 515
Ordinært resultat før skattekostnad		3 458 039	1 074 991
Skattekostnad på resultat	5	658 192	
Ordinært resultat etter skattekostnad		2 799 847	1 074 991
Årsresultat	6	2 799 847	1 074 991
Årsresultat etter minoritetsinteresser		2 799 847	1 074 991
Totalresultat		2 799 847	1 074 991



Resultatregnskap

Beløp i: NOK	Note	2023	2022
Overføringer og disponeringer			
Ordinært utbytte		1 119 939	289 124
Udekket tap			1 074 991
Avsatt til annen egenkapital		1 679 908	-289 124
Sum overføringer og disponeringer		2 799 847	1 074 991



Balanse

Beløp i: NOK	Note	2023	2022
BALANSE - EIENDELER			
Anleggsmidler			
Immaterielle eiendeler			
Utvikling		762 207	
Konsesjoner, patenter o.l.		58 739	91 879
Utsatt skattefordel	5		
Sum immaterielle eiendeler	2	820 946	91 879
Varige driftsmidler			
Driftsløsøre, inventar o.a. utstyr	3, 4	241 449	198 575
Sum varige driftsmidler	3, 4	241 449	198 575
Finansielle anleggsmidler			
Andre langsiktige fordringer		319 396	72 996
Sum finansielle anleggsmidler		319 396	72 996
Sum anleggsmidler		1 381 792	363 451
Omløpsmidler			
Varer			
Fordringer			
Kundefordringer		6 500 677	3 614 084
Andre kortsiktige fordringer		1 193 436	361 164
Sum fordringer		7 694 114	3 975 248
Bankinnskudd, kontanter og lignende			
Bankinnskudd, kontanter o.l.		9 131 949	6 826 658
Sum bankinnskudd, kontanter og lignende		9 131 949	6 826 658
Sum omløpsmidler		16 826 063	10 801 907
SUM EIENDELER		18 207 855	11 165 358

BALANSE - EGENKAPITAL OG GJELD



Balanse

Beløp i: NOK	Note	2023	2022
Egenkapital			
Innskutt egenkapital			
Aksjekapital	7	1 610 400	1 610 400
Beholdning av egne aksjer	7	-90 000	
Overkurs		6 008 700	6 008 700
Annen innskutt egenkapital		1 611 300	
Sum innskutt egenkapital		9 140 400	7 619 100
Opptjent egenkapital			
Annen egenkapital		30 486	
Udekket tap			911 422
Sum opptjent egenkapital		30 486	-911 422
Sum egenkapital	6	9 170 886	6 707 678
Gjeld			
Langsiktig gjeld			
Utsatt skatt	5		
Annen langsiktig gjeld			
Sum langsiktig gjeld		0	0
Kortsiktig gjeld			
Leverandørgjeld		3 588 235	1 802 626
Betalbar skatt	5	658 192	
Skyldig offentlige avgifter		2 310 398	1 312 864
Utbytte		1 119 939	
Kortsiktig konserngjeld		5 709	
Annen kortsiktig gjeld		1 354 496	1 342 189
Sum kortsiktig gjeld		9 036 969	4 457 680
Sum gjeld		9 036 969	4 457 680
SUM EGENKAPITAL OG GJELD		18 207 855	11 165 358



Brønnøysundregistrene

ÅRSREGNSKAP FOR REGNSKAPSÅRET 2023 - GENERELL INFORMASJON

Journalnummer: 2024 438281

Enheten

Organisasjonsnummer: 911 738 465
Organisasjonsform: Aksjeselskap
Foretaksnavn: UNSTAD AS
Forretningsadresse: Dyvekes vei 2
0192 OSLO

Regnskapsår

Årsregnskapets periode: 01.01.2023 - 31.12.2023

Konsern

Morselskap i konsern: Nei

Regnskapsregler

Regler for små foretak benyttet: Ja
Benyttet ved utarbeidelsen av
årsregnskapet til selskapet: Regnskapslovens alminnelige regler

Årsregnskapet fastsatt av kompetent organ

Bekreftet av representant for selskapet: ANDERS GYMNANDER
Dato for fastsettelse av årsregnskapet: 07.05.2024

Revisjon

Årsregnskapet er utarbeidet av ekstern
autorisert regnskapsfører: Ja
Ekstern autorisert regnskapsfører har i
løpet av regnskapsåret bistått ved den
løpende regnskapsføringen eller utført
andre tjenester for selskapet enn å
utarbeide årsregnskapet: Ja

Grunnlag for avgivelse

År 2023: Årsregnskap er elektronisk innlevert.
År 2022: Tall er hentet fra elektronisk innlevert årsregnskap fra 2023.

Det er ikke krav til at årsregnskapet m.v. som sendes til Regnskapsregisteret er undertegnet. Kontrollen på at dette er utført ligger hos revisor/enhetens øverste organ. Sikkerheten ivaretas ved at innsender har rolle/rettighet for innsending av årsregnskapet via Altinn, og ved at det bekreftes at årsregnskapet er fastsatt av kompetent organ.

Brønnøysundregistrene, 08.06.2024



Organisasjonsnr: 911 738 465
UNSTAD AS

RESULTATREGNSKAP

Beløp i: NOK	Note	2023	2022
RESULTATREGNSKAP			
Inntekter			
Salgsinntekt		25 871 217	16 288 187
Annen driftsinntekt		2 688 879	3 322 979
Sum inntekter		28 560 096	19 611 166
Kostnader			
Varekostnad		6 902 128	3 185 024
Lønnskostnad	1	13 260 030	11 568 366
Avskrivning av driftsmidler og immaterielle eiendeler	2, 3, 4	225 664	133 192
Nedskrivning av varige driftsmidler og immaterielle eiendeler	2, 3, 4		
Annen driftskostnad		4 860 700	3 668 109
Sum kostnader		25 248 522	18 554 690
Driftsresultat		3 311 574	1 056 476
Finansinntekter og finanskostnader			
Annen renteinntekt		114 889	36 647
Annen finansinntekt		30 560	12 231
Sum finansinntekter		145 449	48 879
Annen finanskostnad		-1 016	30 364
Sum finanskostnader		-1 016	30 364
Netto finans		146 465	18 515
Ordinært resultat før skattekostnad		3 458 039	1 074 991
Skattekostnad på resultat	5	658 192	
Ordinært resultat etter skattekostnad		2 799 847	1 074 991
Årsresultat	6	2 799 847	1 074 991
Årsresultat etter minoritetsinteresser		2 799 847	1 074 991
Totalresultat		2 799 847	1 074 991
Overføringer og disponeringer			
Ordinært utbytte		1 119 939	289 124
Udekket tap			1 074 991
Avsatt til annen egenkapital		1 679 908	-289 124



Sum overføringer og
disponeringer

2 799 847

1 074 991



Organisasjonsnr: 911 738 465
UNSTAD AS

BALANSE

Beløp i: NOK **Note** **2023** **2022**

BALANSE - EIENDELER

Anleggsmidler

Immaterielle eiendeler

Utvikling		762 207	
Konsesjoner, patenter o.l.		58 739	91 879
Utsatt skattefordel	5		
Sum immaterielle eiendeler	2	820 946	91 879

Varige driftsmidler

Driftsløsøre, inventar o. a. utstyr	3, 4	241 449	198 575
Sum varige driftsmidler	3, 4	241 449	198 575

Finansielle anleggsmidler

Andre langsiktige fordringer		319 396	72 996
Sum finansielle anleggsmidler		319 396	72 996

Sum anleggsmidler		1 381 792	363 451
--------------------------	--	------------------	----------------

Omløpsmidler

Varer

Fordringer

Kundefordringer		6 500 677	3 614 084
Andre kortsiktige fordringer		1 193 436	361 164
Sum fordringer		7 694 114	3 975 248

Bankinnskudd, kontanter og lignende

Bankinnskudd, kontanter o. l.		9 131 949	6 826 658
Sum bankinnskudd, kontanter og lignende		9 131 949	6 826 658

Sum omløpsmidler		16 826 063	10 801 907
-------------------------	--	-------------------	-------------------

SUM EIENDELER		18 207 855	11 165 358
----------------------	--	-------------------	-------------------

BALANSE - EGENKAPITAL OG GJELD

Egenkapital

Innskutt egenkapital

Aksjekapital	7	1 610 400	1 610 400
Beholdning av egne aksjer	7	-90 000	



Overkurs		6 008 700	6 008 700
Annen innskutt egenkapital		1 611 300	
Sum innskutt egenkapital		9 140 400	7 619 100
Opptjent egenkapital			
Annen egenkapital		30 486	
Udekket tap			911 422
Sum opptjent egenkapital		30 486	-911 422
Sum egenkapital	6	9 170 886	6 707 678
Gjeld			
Langsiktig gjeld			
Utsatt skatt	5		
Annen langsiktig gjeld			
Sum langsiktig gjeld		0	0
Kortsiktig gjeld			
Leverandørgjeld		3 588 235	1 802 626
Betalbar skatt	5	658 192	
Skyldig offentlige avgifter		2 310 398	1 312 864
Utbytte		1 119 939	
Kortsiktig konserngjeld		5 709	
Annen kortsiktig gjeld		1 354 496	1 342 189
Sum kortsiktig gjeld		9 036 969	4 457 680
Sum gjeld		9 036 969	4 457 680
SUM EGENKAPITAL OG GJELD		18 207 855	11 165 358



Organisasjonsnr: 911 738 465
UNSTAD AS

NOTEOPPLYSNINGER - SELSKAP - alle poster oppgitt i hele tall

Note

1

Antall årsverk i regnskapsåret
12.00

Sum Beløp

Balanseført verdi 31.12. Varige driftsmidler Immaterielle eiend.

Konsernregnskap

Morselskapet sitt navn

Forretningskontor for morselskapet

Begrunnelse for at datterselskap er utelatt fra konsolideringen

Samlet beløp - tilknyttet selskap Årets Fjorårets

Samlet beløp - foretak i samme konsern Årets Fjorårets

Samlet beløp - foretak i samme konsern Årets Fjorårets

Samlet beløp - felles kontrollert virksomhet Årets Fjorårets

Pantstillelse Beløp

Beholdning av egne aksjer Antall Pålydende Andel av aksjek.



Fridtjof Nansens vei 19
0369 Oslo
Norway
Tel: +47 23 19 63 00
www.mazars.no

Til generalforsamlingen i
Unstad AS

Uavhengig revisors beretning

Konklusjon

Vi har revidert årsregnskapet for Unstad AS som viser et overskudd på kr 2 799 847. Årsregnskapet består av balanse per 31. desember 2023, resultatregnskap for regnskapsåret avsluttet per denne datoen og noter til årsregnskapet, herunder et sammendrag av viktige regnskapsprinsipper.

Etter vår mening

- oppfyller årsregnskapet gjeldende lovkrav, og
- gir årsregnskapet et rettviseende bilde av selskapets finansielle stilling per 31. desember 2023 og av dets resultater for regnskapsåret avsluttet per denne datoen i samsvar med regnskapslovens regler og god regnskapsskikk i Norge.

Grunnlag for konklusjonen

Vi har gjennomført revisjonen i samsvar med International Standards on Auditing (ISA-ene). Våre oppgaver og plikter i henhold til disse standardene er beskrevet nedenfor under "Revisors oppgaver og plikter ved revisjonen av årsregnskapet". Vi er uavhengige av selskapet i samsvar med kravene i relevante lover og forskrifter i Norge og International Code of Ethics for Professional Accountants (inkludert internasjonale uavhengighetsstandarder) utstedt av International Ethics Standards Board for Accountants (IESBA-reglene), og vi har overholdt våre øvrige etiske forpliktelser i samsvar med disse kravene. Innhentet revisjonsbevis er etter vår vurdering tilstrekkelig og hensiktsmessig som grunnlag for vår konklusjon.

Ledelsens ansvar for årsregnskapet

Styret og daglig leder (ledelsen) er ansvarlige for å utarbeide årsregnskapet og for at det gir et rettviseende bilde i samsvar med regnskapslovens regler og god regnskapsskikk i Norge. Ledelsen er også ansvarlig for slik intern kontroll som den finner nødvendig for å kunne utarbeide et årsregnskap som ikke inneholder vesentlig feilinformasjon, verken som følge av misligheter eller utilsiktede feil.

Ved utarbeidelsen av årsregnskapet må ledelsen ta standpunkt til selskapets evne til fortsatt drift og opplyse om forhold av betydning for fortsatt drift. Forutsetningen om fortsatt drift skal legges til grunn for årsregnskapet så lenge det ikke er sannsynlig at virksomheten vil bli avvirket.

Mazars AS
Org. no. 979 605 994



mazars

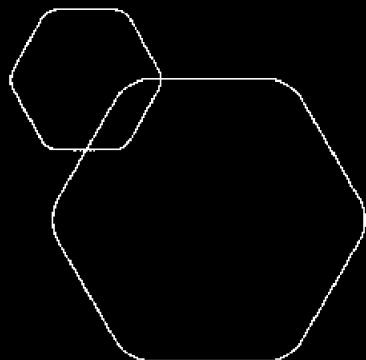
Revisors oppgaver og plikter ved revisjonen av årsregnskapet

Vårt mål er å oppnå betryggende sikkerhet for at årsregnskapet som helhet ikke inneholder vesentlig feilinformasjon, verken som følge av misligheter eller utilsiktede feil, og å avgi en revisjonsberetning som inneholder vår konklusjon. Betryggende sikkerhet er en høy grad av sikkerhet, men ingen garanti for at en revisjon utført i samsvar med ISA-ene, alltid vil avdekke vesentlig feilinformasjon. Feilinformasjon kan oppstå som følge av misligheter eller utilsiktede feil. Feilinformasjon er å anse som vesentlig dersom den enkeltvis eller samlet med rimelighet kan forventes å påvirke de økonomiske beslutningene som brukerne foretar på grunnlag av årsregnskapet.

For videre beskrivelse av revisors oppgaver og plikter vises det til:
<https://revisorforeningen.no/revisjonsberetninger>

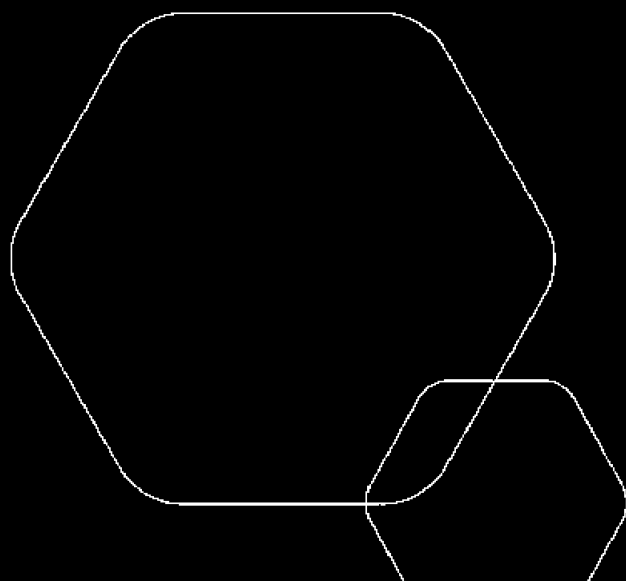
Oslo, 23. mai 2024
Mazars AS

Alexander Hanevold
statsautorisert revisor



Årsregnskap 2023 Unstad AS

Resultatregnskap
Balanse
Noter til regnskapet



Org.nr.: 911 738 465



RESULTATREGNSKAP

UNSTAD AS

DRIFTSINNEKTER OG DRIFTSKOSTNADER	Note	2023	2022
Salgsinntekt		25 871 217	16 288 187
Annen driftsinntekt		2 688 879	3 322 979
Sum driftsinntekter		28 560 096	19 611 166
Varekostnad		6 902 128	3 185 024
Lønnskostnad	1	13 260 030	11 568 366
Avskrivning av driftsmidler og immaterielle eiendeler	2, 3, 4	225 664	133 192
Annen driftskostnad		4 860 700	3 668 109
Sum driftskostnader		25 248 522	18 554 690
Driftsresultat		3 311 574	1 056 476
FINANSINNEKTER OG FINANSKOSTNADER			
Annen renteinntekt		114 889	36 647
Annen finansinntekt		30 560	12 231
Annen finanskostnad		-1 016	30 364
Resultat av finansposter		146 465	18 515
Resultat før skattekostnad		3 458 039	1 074 991
Skattekostnad på resultat	5	658 192	0
Årsresultat	6	2 799 847	1 074 991
OVERFØRINGER			
Avsatt til utbytte		1 119 939	289 124
Avsatt til annen egenkapital		1 679 908	-289 124
Overført til udekket tap		0	-1 074 991
Sum overføringer		2 799 847	1 074 991



BALANSE

UNSTAD AS

EIENDELER	Note	2023	2022
ANLEGGSMIDLER			
IMMATERIELLE EIENDELER			
Utvikling		762 207	0
Konsesjoner, patenter o.l.		58 739	91 879
Sum immaterielle eiendeler	2	820 946	91 879
VARIGE DRIFTSMIDLER			
Driftsløsøre, inventar o.a. utstyr	3, 4	241 449	198 575
Sum varige driftsmidler	3, 4	241 449	198 575
FINANSIELLE ANLEGGSMIDLER			
Andre langsiktige fordringer		319 396	72 996
Sum finansielle anleggsmidler		319 396	72 996
Sum anleggsmidler		1 381 792	363 451
OMLØPSMIDLER			
FORDRINGER			
Kundefordringer		6 500 677	3 614 084
Andre kortsiktige fordringer		1 193 436	361 164
Sum fordringer		7 694 114	3 975 248
INVESTERINGER			
Bankinnskudd, kontanter o.l.		9 131 949	6 826 658
Sum omløpsmidler		16 826 063	10 801 907
Sum eiendeler		18 207 855	11 165 358




BALANSE

UNSTAD AS

EGENKAPITAL OG GJELD	Note	2023	2022
EGENKAPITAL			
INNSKUTT EGENKAPITAL			
Aksjekapital	7	1 610 400	1 610 400
Egne aksjer	7	-90 000	0
Overkurs		6 008 700	6 008 700
Annen innskutt egenkapital		1 611 300	0
Sum innskutt egenkapital		9 140 400	7 619 100
OPPTJENT EGENKAPITAL			
Annen egenkapital		30 486	0
Udekket tap		0	-911 422
Sum opptjent egenkapital		30 486	-911 422
Sum egenkapital	6	9 170 886	6 707 678
GJELD			
KORTSIKTIG GJELD			
Leverandørgjeld		3 588 235	1 802 626
Betalbar skatt	5	658 192	0
Skyldig offentlige avgifter		2 310 398	1 312 864
Utbytte		1 119 939	0
Konserngjeld		5 709	0
Annen kortsiktig gjeld		1 354 496	1 342 189
Sum kortsiktig gjeld		9 036 969	4 457 680
Sum gjeld		9 036 969	4 457 680
Sum egenkapital og gjeld		18 207 855	11 165 358

Erling Haugnes, 07.05.2024
Styret i Unstad AS


Erling Haugnes 1924-04-2024 14:06 GMT+2
ERLING MAGNE HAUGNES
styremedlem/daglig leder


ANDERS GYMNANDER
styreleder



Regnskapsprinsipper

Årsregnskapet er satt opp i samsvar med regnskapsloven og NRS 8 - God regnskapsskikk for små foretak.

DRIFTSINNTEKTER

Inntektsføring ved salg av varer skjer på leveringstidspunktet. Tjenester inntektsføres etter hvert som de leveres.

SKATT

Skattekostnaden i resultatregnskapet omfatter både periodens betalbare skatt og endring i utsatt skatt. Utsatt skatt er beregnet med 22 % på grunnlag av de midlertidige forskjeller som eksisterer mellom regnskapsmessige og skattemessige verdier, samt ligningsmessig underskudd til fremføring ved utgangen av regnskapsåret. Skatteøkende og skattereduserende midlertidige forskjeller som reverserer eller kan reverseres i samme periode er utlignet og nettoført.

KLASSIFISERING OG VURDERING AV ANLEGGSMIDLER

Anleggsmidler omfatter eiendeler bestemt til varig eie og bruk. Anleggsmidler er vurdert til anskaffelseskost. Varige driftsmidler balanseføres og avskrives over driftsmidlets økonomiske levetid. Avskrivningsperioden for fast eiendom anskaffet etter 2009 er dekomponert i en del som gjelder råbygget og en del som gjelder faste tekniske installasjoner. Varige driftsmidler nedskrives til gjenvinnbart beløp ved verdifall som forventes ikke å være forbigående. Gjenvinnbart beløp er det høyeste av netto salgsverdi og verdi i bruk. Verdi i bruk er nåverdi av fremtidige kontantstrømmer knyttet til eiendelen. Nedskrivningen reverseres når grunnlaget for nedskrivningen ikke lenger er til stede.

KLASSIFISERING OG VURDERING AV OMLØPSMIDLER

Omløpsmidler og kortsiktig gjeld omfatter normalt poster som forfaller til betaling innen ett år etter balansedagen, samt poster som knytter seg til varekretsløpet. Omløpsmidler vurderes til laveste verdi av anskaffelseskost og virkelig verdi.

FORDRINGER

Kundefordringer og andre fordringer oppføres til pålydende etter fradrag for avsetning til forventet tap. Avsetning til tap gjøres på grunnlag av en individuell vurdering av de enkelte fordringene.

Note 1 Lønnskostnader og antall årsverk

LØNNSKOSTNADER

	2023	2022
Lønninger	10 417 458	9 337 495
Arbeidsgiveravgift	1 783 245	1 438 439
Pensjonskostnader	758 713,00	601 313
Andre ytelser	300 613	191 120
Sum	13 260 029	11 568 366

Selskapet har i 2023 sysselsatt 12 årsverk.



Note 2 Anleggsmidler

Forskning og utvikling	Egenutviklet F&U
Tilgang	816 650,00
Anskaffelseskost 31.12.2023	816 650,00
Årets ordinære avskrivninger	54 443,00
Av- og nedskrivninger pr. 31.12.2023	54 443,00
Tilgang i året	816 650,00
Årets avskrivning og nedskrivning	54 443,00
Bokført verdi 31.12.2023	762 207

Note 3 Anleggsmidler

	Spesifikasjon immaterielle eiendeler
Anskaffelseskost pr. 01.01.2023	91 879,00
Anskaffelseskost 31.12.2023	91 879
Årets ordinære avskrivninger	33 140,00
Av- og nedskrivninger pr. 31.12.2023	33 140
Årets avskrivning og nedskrivning	33 140,00
Bokført verdi 31.12.2023	58 739,00

Note 4 Anleggsmidler

	Driftsløsøre, inventar ol.
Anskaffelseskost pr. 01.01.2023	198 576,00
Tilgang kjøpte anleggsmidler	180 955,00
Anskaffelseskost 31.12.2023	379 531
Årets ordinære avskrivninger	138 081,00
Av- og nedskrivninger pr. 31.12.2023	138 081
Bokført verdi 01.01.2023	198576
Tilgang i året	180 955
Årets avskrivning og nedskrivning	138 081,00
Bokført verdi 31.12.2023	241 450



Note 5 Skatt

Årets skattekostnad	2023	2022
Resultatført skatt på ordinært resultat:		
Betalbar skatt	658 192	0
Endring i utsatt skattefordel	0	0
Skattekostnad ordinært resultat	658 192	0
Skattepliktig inntekt:		
Ordinært resultat før skatt	3 458 039	1 074 991
Permanente forskjeller	47 048	0
Endring i midlertidige forskjeller	30 361	0
Anvendelse av fremførbart underskudd	-543 666	0
Skattepliktig inntekt	2 991 782	1 074 991
Betalbar skatt i balansen:		
Betalbar skatt på årets resultat	658 192	0
Sum betalbar skatt i balansen	658 192	0
Beregning av effektiv skattesats		
Resultat før skatt	3 458 039	1 074 991
Beregnet skatt av resultat før skatt	760 769	236 498
Skatteeffekt av permanente forskjeller	10 351	0
Sum	771 119	236 498
Effektiv skattesats	22,3 %	22,0 %

Skatteeffekten av midlertidige forskjeller som har gitt opphav til utsatt skatt og utsatte skattefordeler, spesifisert på typer av midlertidige forskjeller

	2023	2022	Endring
Varige driftsmidler	-42 071	-11 710	30 361
Sum	-42 071	-11 710	30 361
Akkumulert fremførbart underskudd	0	-543 666	-543 666
Inngår ikke i beregningen av utsatt skatt	42 071	0	-42 071
Grunnlag for utsatt skattefordel	0	-555 376	-555 376
Utsatt skattefordel (22 %)	0	-122 183	-122 183

I henhold til god regnskapsskikk balanseføres ikke utsatt skattefordel.



Note 6 Egenkapital

	Aksjekapital	Egne aksjer	Overkurs	Vedtatt, ikke reg. kapitalforhøyelse	Annen egenkapital	Sum egenkapital
Pr. 31.12.2022	1 610 400		6 008 700	0	-911 422	6 707 678
Årets resultat					2 799 847	2 799 847
Egen aksjer		-90 000			-738 000	-828 000
Vedtatt, ikke reg. kapitalforhøyelse				1 611 300		1 611 300
Utbytte					-1 119 939	-1 119 939
Pr 31.12.2023	1 610 400	- 90 000	6 008 700	1 611 300	30 486	9 170 886

Note 7 Aksjonærer

AKSJEKAPITALEN I UNSTAD AS PR. 31.12 BESTÅR AV:

	Antall	Pålydende	Bokført
Ordinære aksjer	5 368	300,0	1 610 400
Sum	5 368		1 610 400


EIERSTRUKTUR

De største aksjonærene i % pr. 31.12 var:

	Ordinære	Eierandel	Stemmeandel
ERLING MAGNE HAUGNES	2 209	41,2	41,2
Gymnander & Partner AB	1 397	26,0	26,0
Bjørn Anders Thomas Gymnander	812	15,1	15,1
ALFBJARNE ROSSELAND	300	5,6	5,6
Unstad AS	300	5,6	5,6
ASGEIR LIE	200	3,7	3,7
MATTEO LO COGLIANO	150	2,8	2,8
Totalt antall aksjer	5 368	100	100

AKSJER EIET AV MEDLEMMER I STYRET OG DAGLIG LEDER:

Navn	Verv	Ordinære
Erling Magne Haugnes	Daglig leder / styremedlem	2 209
Bjørn Anders Thomas Gymnander	Styremedlem	2 209

Signature: 

Email: anders.gymnander@unstad.com











Årsregnskap 2023

Final Audit Report

2024-05-14

Created:	2024-05-13
By:	Anders Gymnander (anders.gymnander@unstad.com)
Status:	Signed
Transaction ID:	CBJCHBCAABAAQNJMYMXLcklzhimn5F-X_bo2L206RRPN

"Årsregnskap 2023" History

-  Document created by Anders Gymnander (anders.gymnander@unstad.com)
2024-05-13 - 2:15:35 PM GMT
-  Document emailed to Erling Haugnes (erling.haugnes@unstad.com) for signature
2024-05-13 - 2:15:39 PM GMT
-  Document emailed to Anders Gymnander (anders.gymnander@unstad.com) for signature
2024-05-13 - 2:15:40 PM GMT
-  Email viewed by Anders Gymnander (anders.gymnander@unstad.com)
2024-05-14 - 5:56:38 AM GMT
-  Document e-signed by Anders Gymnander (anders.gymnander@unstad.com)
Signature Date: 2024-05-14 - 6:00:54 AM GMT - Time Source: server
-  Email viewed by Erling Haugnes (erling.haugnes@unstad.com)
2024-05-14 - 6:12:36 AM GMT
-  Document e-signed by Erling Haugnes (erling.haugnes@unstad.com)
Signature Date: 2024-05-14 - 12:06:45 PM GMT - Time Source: server
-  Agreement completed.
2024-05-14 - 12:06:45 PM GMT

