



ÅRSREGNSKAPET FOR REGNSKAPSÅRET 2019 - GENERELL INFORMASJON

Enheten

Organisasjonsnummer: 984 350 481
Organisasjonsform: Aksjeselskap
Foretaksnavn: A HJELMELAND AS
Forretningsadresse: Ulsberglia 69
5135 FLAKTVEIT

Regnskapsår

Årsregnskapets periode: 01.01.2019 - 31.12.2019

Konsern

Morselskap i konsern: Nei

Regnskapsregler

Regler for små foretak benyttet: Ja
Benyttet ved utarbeidelsen av årsregnskapet til selskapet: Regnskapslovens alminnelige regler

Årsregnskapet fastsatt av kompetent organ

Bekreftet av representant for selskapet: Frode Hjelmeland
Dato for fastsettelse av årsregnskapet: 19.06.2020

Grunnlag for avgivelse

År 2019: Årsregnskapet er elektronisk innlevert
År 2018: Tall er hentet fra elektronisk innlevert årsregnskap fra 2019

Det er ikke krav til at årsregnskapet m.v. som sendes til Regnskapsregisteret er undertegnet. Kontrollen på at dette er utført ligger hos revisor/enhetens øverste organ. Sikkerheten ivaretas ved at innsender har rolle/rettighet for innsending av årsregnskapet via Altinn, og ved at det bekreftes at årsregnskapet er fastsatt av kompetent organ.

Brønnøysundregistrene, 11.07.2021



Resultatregnskap

Beløp i: NOK	Note	2019	2018
RESULTATREGNSKAP			
Inntekter			
Salgsinntekter		1 094 859	1 328 635
Sum inntekter		1 094 859	1 328 635
Kostnader			
Varekostnader		237 959	316 410
Lønnskostnader mv.	9	640 163	656 490
Ordinære avskrivninger	3	22 200	22 200
Andre driftskostnader		279 089	296 715
Sum kostnader		1 179 411	1 291 815
Driftsresultat		-84 552	36 820
Finansinntekter og finanskostnader			
Annen renteinntekt		118	62
Sum finansinntekter		118	62
Annen rentekostnad		94	125
Sum finanskostnader		94	125
Netto finans		24	-63
Ordinært resultat før skattekostnad		-84 528	36 757
Skattekostnad på ordinært resultat	7	-18 066	10 390
Ordinært resultat etter skattekostnad		-66 462	26 367
Årsresultat		-66 462	26 367
Årsresultat etter minoritetsinteresser		-66 462	26 367
Totalresultat		-66 462	26 367
Overføringer og disponeringer			
Avsatt til annen egenkapital			26 367
Overført fra annen egenkapital		-66 462	



Resultatregnskap

Beløp i: NOK	Note	2019	2018
Sum overføringer og disponeringer		-66 462	26 367



Balanse

Beløp i: NOK	Note	2019	2018
BALANSE - EIENDELER			
Anleggsmidler			
Immaterielle eiendeler			
Utsatt skattefordel	7	19 551	1 485
Sum immaterielle eiendeler		19 551	1 485
Varige driftsmidler			
Varebiler	3	64 000	86 200
Båtplass - for utleie		34 538	34 538
Maskiner, inventar ol.	3		
Sum varige driftsmidler		98 538	120 738
Sum anleggsmidler		118 089	122 223
Omløpsmidler			
Varer			
Fordringer			
Kundefordringer	4	15 598	210 671
Kortsiktige fordringer	5	34 823	17 416
Sum fordringer		50 421	228 087
Bankinnskudd, kontanter og lignende			
Bankinnskudd	6	110 642	117 701
Sum bankinnskudd, kontanter og lignende		110 642	117 701
Sum omløpsmidler		161 063	345 788
SUM EIENDELER		279 151	468 010
BALANSE - EGENKAPITAL OG GJELD			
Egenkapital			
Innskutt egenkapital			
Aksjekapital (1.000 aksjer a kr. 100)	8	100 000	100 000



Balanse

Beløp i: NOK	Note	2019	2018
Sum innskutt egenkapital		100 000	100 000
Opptjent egenkapital			
Annen egenkapital	2	7 203	73 665
Udekket tap	2		
Sum opptjent egenkapital		7 203	73 665
Sum egenkapital		107 203	173 665
Sum langsiktig gjeld		0	0
Kortsiktig gjeld			
Leverandørgjeld		11 676	36 685
Betalbar skatt	7		8 679
Offentlig gjeld		60 357	76 359
Annen kortsiktig gjeld		99 916	172 622
Sum kortsiktig gjeld		171 949	294 345
Sum gjeld		171 949	294 345
SUM EGENKAPITAL OG GJELD		279 151	468 010



Årsoppgjør

2019

A Hjelmeland AS

(Org.nr. 984 350 481)



Styrets rapport for driftsåret 2019

A Hjelmeland AS
(Org.nr. 984 350 481)

Virksomhetens art og sted

Selskapet driver salg av håndverkertjenester innen murerfaget. Virksomheten drives fra lokaler i Ulsberglia 69 i Bergen Kommune.

Driften i 2019

Selskapets omsetning i 2019 ble noe lavere enn i 2018, resultatet ble også noe lavere. Styret er ikke fornøyd med resultatet for 2019. Etter styrets mening gir regnskapet et rettviseende bilde av selskapets økonomiske stilling pr. 31.12.2019.

Selskapet har tidligere vedtatt å fravelge revisor, selskapets årsregnskap for 2019 er således ikke revidert.

Fortsatt drift

Forutsetningen for fortsatt drift er til stede og årsregnskapet for 2019 er satt opp under denne forutsetningen. Selskapet er så langt ikke påvirket av Korona-virus pandemien i vesentlig grad.

Arbeidsmiljø

Pr. 31.12.2019 har selskapet 1 ansatt, 1 mann og 0 kvinner. Selskapet har som målsetting å være en arbeidsplass der det råder full likestilling mellom kvinner og menn. Således er det selskapets målsetting at det ikke skal forekomme forskjellsbehandling grunnet kjønn.


Det har ikke vært noen ulykker eller skadetilfeller i 2019. Sykefraværet har vært lavt. Arbeidsmiljøet vurderes som godt.

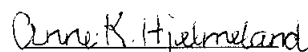
Ytre miljø

Selskapets innsatsfaktorer er mennesker og utstyr/varer relatert til murerfaget. Påvirkningen av det ytre miljø antas å være ubetydelig.



Karl-Aage Tvedt
Styreleder

Bergen, 19.06.2020
Styret i A Hjelmeland AS

Frode Hjelmeland
Daglig leder/Styremedlem


Anne Karin Hjelmeland
Styremedlem



A Hjelmeland AS

Resultatregnskap

Driftsinntekter og driftskostnader	Note	2019	2018
Salgsinntekter		1 094 859	1 328 635
Sum driftsinntekter		1 094 859	1 328 635
Varekostnader		237 959	316 410
Lønnskostnader mv.	9	640 163	656 490
Ordinære avskrivninger	3	22 200	22 200
Andre driftskostnader		279 089	296 715
Sum driftskostnader		1 179 411	1 291 815
Driftsresultat		-84 552	36 820
Finansinntekter og finanskostnader			
Renteinntekter		118	62
Rentekostnader		94	125
Resultat av finansposter		24	-63
Ordinært resultat før skatt		-84 528	36 757
Skattekostnad på ordinært resultat	7	-18 066	10 390
Ordinært resultat		-66 462	26 367
Årsresultat		-66 462	26 367
Overføringer			
Avsatt til annen egenkapital		0	26 367
Overført fra annen egenkapital		66 462	0
Sum overføringer		-66 462	26 367



A Hjelmeland AS


Balanse pr. 31.12.


EIENDELER	Note	2019	2018
Anleggsmidler			
Immaterielle eiendeler			
Utsatt skattefordel	7	19 551	1 485
Sum immaterielle eiendeler		19 551	1 485
Varige driftsmidler			
Varebiler	3	64 000	86 200
Båtplass - for utleie		34 538	34 538
Sum varige driftsmidler		98 538	120 738
Sum anleggsmidler		118 089	122 223
Omløpsmidler			
Fordringer			
Kundefordringer	4	15 598	210 671
Kortsiktige fordringer	5	34 823	17 416
Sum fordringer		50 421	228 087
Bankinnskudd	6	110 642	117 701
Sum omløpsmidler		161 063	345 788
SUM EIENDELER		279 151	468 010

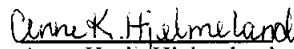
**A Hjelmeland AS****Balanse pr. 31.12.**

EGENKAPITAL OG GJELD	Note	2019	2018
Egenkapital			
Innskutt egenkapital			
Aksjekapital (1.000 aksjer a kr. 100)	8	100 000	100 000
Sum innskutt egenkapital		100 000	100 000
Opptjent egenkapital			
Annen egenkapital	2	7 203	73 665
Sum opptjent egenkapital		7 203	73 665
Sum egenkapital		107 203	173 665
Gjeld			
Kortsiktig gjeld			
Leverandørgjeld		11 676	36 685
Betalbar skatt	7	0	8 679
Offentlig gjeld		60 357	76 359
Annen kortsiktig gjeld		99 916	172 622
Sum kortsiktig gjeld		171 949	294 345
Sum gjeld		171 949	294 345
SUM GJELD OG EGENKAPITAL		279 151	468 010

Bergen, 19.06.2020
Styret i A Hjelmeland AS


Karl-Aage Tvedt
Styreleder


Frode Hjelmeland
Daglig leder/Styremedlem


Anne Karin Hjelmeland
Styremedlem



A Hjelmeland AS

Noter – 2019

Note 1 – Regnskapsprinsipper

1-1 Generelt

Årsregnskapet er satt opp i samsvar med regnskapsloven og god regnskapsskikk for små foretak.

1-2 Driftsinntekter og driftskostnader

Inntektsføring ved salg av varer skjer på leveringstidspunktet. Tjenester inntektsføres etter hvert som de leveres. Kostnader medtas etter sammenstillingsprinsippet, dvs. at kostnader medtas i samme periode som tilhørende inntekter inntektsføres.

1-3 Omløpsmidler, kortsiktig gjeld

Omløpsmidler og kortsiktig gjeld omfatter normalt poster som forfaller til betaling innen ett år etter balansedagen, samt poster som knytter seg til varekretsløpet. Omløpsmidler vurderes til laveste verdi av anskaffelseskost og antatt virkelig verdi.

1-4 Anleggsmidler, langsiktig gjeld

Anleggsmidler omfatter eiendeler bestemt til varig eie og bruk. Anleggsmidler er vurdert til anskaffelseskost. Varige driftsmidler balanseføres og nedskrives over driftsmidlets økonomiske levetid. Varige driftsmidler nedskrives til gjenvinnbart beløp ved verdifall som forventes ikke å være forbigående. Gjenvinnbart beløp er det høyeste av netto salgsverdi og verdi i bruk. Verdi i bruk er nåverdi av fremtidige kontantstrømmer knyttet til eiendelen. Nedskrivningen reverseres når grunnlaget for nedskrivningen ikke lenger er til stede.

1-5 Fordringer

Kundefordringer og andre fordringer oppføres til pålydende etter fradrag for avsetning til forventet tap. Avsetning til tap gjøres på grunnlag av en individuell vurdering av de enkelte fordringene. I tillegg gjøres det for øvrige kundefordringer en uspesifisert avsetning for å dekke antatt tap.

1-6 Skatter

Skattekostnaden i resultatregnskapet omfatter både periodens betalbare skatt og endring i utsatt skatt. Utsatt skatt er beregnet med 22 % på grunnlag av de midlertidige forskjeller som eksisterer mellom regnskapsmessige og skattemessige verdier, samt ligningsmessig underskudd til fremføring ved utgangen av regnskapsåret. Skatteøkende og skattereduserende midlertidige forskjeller som reverserer eller kan reversere i samme periode er utlignet og nettoført.

Note 2 – Egenkapital

	Aksje- kapital	Annen egenkapital	Sum egenkapital
Pr. 31.12.2018	100.000	73.665	173.665
Årets resultat		-66.462	-66.462
Foreslått aksjeutbytte			0
Pr. 31.12.2019	100.000	7.203	107.203



- side 2 -

Note 3 – Varige driftsmidler

	Varebiler
Anskaffelseskost pr. 3112 2018	111.255
Tilgang – 2019	0
Avgang – 2019	0
Anskaffelseskost pr. 3112 2019	111.255
Samlede av- og nedskr. pr. 3112 2019	47.255
Ordinære avskrivninger – 2019	22.200
Balanseført verdi pr. 3112 2019	64.000
Prosentats ordinære avskrivninger	20

Note 4 – Kundefordringer

Herav opptjente ikke fakturerte inntekter, kr. 1.325. Kundefordringene er oppført til pålydende verdi.

Note 5 – Kortsiktige fordringer

Fordringene er oppført til pålydende verdi.

Note 6 – Bankinnskudd

Herav bundne skattetrekksmidler, kr. 12.941.

Note 7 – Skatter

Årets skattekostnad består av;

Betalbar skatt	0
Endring utsatt skatt	-18.066

Sum skattekostnad -18.066

Utsatt skatt;

	3112 2019	3112 2018	Endring
Netto grunnlag	-88.868	-6.748	-82.120
Utsatt skattefordel – 22 %	-19.551	- 1.485	-18.066

Note 8 – Aksjeeiere mv.

Selskapets aksjekapital utgjøres av 1.000 ordinære aksjer pålydende kr. 100, hver aksje utgjør en stemme på generalforsamlingen.



- side 3 -

Selskapets aksjonærer er;	Antall aksjer	
Frode Hjelmeland	500 aksjer	Daglig leder, styremedlem
Anne Karin Hjelmeland	500 aksjer	Styremedlem
Sum	<u>1.000 aksjer</u>	

Note 9 – Ansatte, godtgjørelser mv.

Lønnskostnader består av følgende;	2019	2018
Lønninger	559.386	574.143
Arbeidsgiveravgift	78.874	80.950
Pensjonskostnader (OTP)	0	0
Andre ytelser	1.903	1.397
Sum	<u>640.163</u>	<u>656.490</u>
Antall sysselsatte årsverk	1.0	1.0

Selskapet er ikke pliktig til å ha obligatorisk tjenstepensjonsavtale pr. 3112 2019.

Godtgjørelser;	Daglig leder	Styret
Lønn	521.908	0
Annen godtgjørelse	4.392	0

oooo OOOOO ooooo