



ÅRSREGNSKAPET FOR REGNSKAPSÅRET 2020 - GENERELL INFORMASJON

Enheten

Organisasjonsnummer: 919 303 123
Organisasjonsform: Aksjeselskap
Foretaksnavn: BABY GROUP AS
Forretningsadresse: c/o Lars Jacob Engelsen
Koren Wibergs plass 7
5003 BERGEN

Regnskapsår

Årsregnskapets periode: 01.01.2020 - 31.12.2020

Konsern

Morselskap i konsern: Nei

Regnskapsregler

Regler for små foretak benyttet: Ja
Benyttet ved utarbeidelsen av årsregnskapet til selskapet: Regnskapslovens alminnelige regler

Årsregnskapet fastsatt av kompetent organ

Bekreftet av representant for selskapet: Gunnar Johan Onarheim Sulen
Dato for fastsettelse av årsregnskapet: 07.06.2021

Grunnlag for avgivelse

År 2020: Årsregnskapet er elektronisk innlevert
År 2019: Tall er hentet fra elektronisk innlevert årsregnskap fra 2020

Det er ikke krav til at årsregnskapet m.v. som sendes til Regnskapsregisteret er undertegnet. Kontrollen på at dette er utført ligger hos revisor/enhetens øverste organ. Sikkerheten ivaretas ved at innsender har rolle/rettighet for innsending av årsregnskapet via Altinn, og ved at det bekreftes at årsregnskapet er fastsatt av kompetent organ.

Brønnøysundregistrene, 01.07.2022



Resultatregnskap

Beløp i: NOK	Note	2020	2019
RESULTATREGNSKAP			
Kostnader			
Lønnskostnad	1		
Annen driftskostnad	1	20 328	83 537
Sum kostnader		20 328	83 537
Driftsresultat		-20 328	-83 537
Finansinntekter og finanskostnader			
Annen renteinntekt		2	10
Annen finansinntekt			233 099
Sum finansinntekter		2	233 109
Annen rentekostnad		72	
Sum finanskostnader		72	
Netto finans		-70	233 109
Ordinært resultat før skattekostnad		-20 397	149 572
Skattekostnad på ordinært resultat	4		
Ordinært resultat etter skattekostnad	4	-20 397	149 572
Årsresultat	3	-20 397	149 572
Årsresultat etter minoritetsinteresser		-20 397	149 572
Totalresultat		-20 397	149 572
Overføringer og disponeringer			
Udekket tap			15 700
Avsatt til annen egenkapital			133 872
Overført fra annen egenkapital		-20 397	
Sum overføringer og disponeringer		-20 397	149 572



Balanse

Beløp i: NOK	Note	2020	2019
BALANSE - EIENDELER			
Anleggsmidler			
Immaterielle eiendeler			
Utsatt skattefordel	4		
Finansielle anleggsmidler			
Investering i datterselskap	5		
Investering i annet foretak i samme konsern	5		
Investeringer i tilknyttet selskap	5		
Investeringer i aksjer og andeler	5	521 418	521 418
Obligasjoner	5		
Andre langsiktige fordringer	5		
Sum finansielle anleggsmidler		521 418	521 418
Sum anleggsmidler		521 418	521 418
Omløpsmidler			
Varer			
Bankinnskudd, kontanter og lignende			
Bankinnskudd, kontanter o.l.		248	21 445
Sum bankinnskudd, kontanter og lignende		248	21 445
Sum omløpsmidler		248	21 445
SUM EIENDELER		521 666	542 863
BALANSE - EGENKAPITAL OG GJELD			
Egenkapital			
Innskutt egenkapital			
Aksjekapital	2	30 000	30 000
Beholdning av egne aksjer	2		
Sum innskutt egenkapital		30 000	30 000



Balanse

Beløp i: NOK	Note	2020	2019
Opptjent egenkapital			
Annen egenkapital		104 529	124 927
Sum opptjent egenkapital		104 529	124 927
Sum egenkapital	3	134 529	154 927
Gjeld			
Langsiktig gjeld			
Utsatt skatt	4		
Annen langsiktig gjeld			
Øvrig langsiktig gjeld		387 136	384 136
Sum annen langsiktig gjeld		387 136	384 136
Sum langsiktig gjeld		387 136	384 136
Kortsiktig gjeld			
Leverandørgjeld			3 800
Betalbar skatt	4		
Sum kortsiktig gjeld			3 800
Sum gjeld		387 136	387 936
SUM EGENKAPITAL OG GJELD		521 666	542 863



Brønnøysundregistrene

ÅRSREGNSKAP FOR REGNSKAPSÅRET 2020 - GENERELL INFORMASJON

Journalnummer: 2021 419609

Enheten

Organisasjonsnummer: 919 303 123
Organisasjonsform: Aksjeselskap
Foretaksnavn: BABY GROUP AS
Forretningsadresse: Brakahaugen 22
5355 KNARREVIK

Regnskapsår

Årsregnskapets periode: 01.01.2020 - 31.12.2020

Konsern

Morselskap i konsern: Nei

Regnskapsregler

Regler for små foretak benyttet: Ja
Benyttet ved utarbeidelsen av
årsregnskapet til selskapet: Regnskapslovens alminnelige regler

Årsregnskapet fastsatt av kompetent organ

Bekreftet av representant for selskapet: Gunnar Johan Onarheim Sulen
Dato for fastsettelse av årsregnskapet: 07.06.2021

Revisjon

Selskapet har besluttet at årsregnskapet
ikke skal revideres: Ja
Årsregnskapet er utarbeidet av ekstern
autorisert regnskapsfører: Ja
Ekstern autorisert regnskapsfører har i
løpet av regnskapsåret bistått ved den
løpende regnskapsføringen eller utført
andre tjenester for selskapet enn å
utarbeide årsregnskapet: Ja

Grunnlag for avgivelse

År 2020: Årsregnskap er elektronisk innlevert.
År 2019: Tall er hentet fra elektronisk innlevert årsregnskap fra 2020.

Det er ikke krav til at årsregnskapet m.v. som sendes til Regnskapsregisteret er undertegnet. Kontrollen på at dette er utført ligger hos revisor/enhetens øverste organ. Sikkerheten ivaretas ved at innsender har rolle/rettighet for innsending av årsregnskapet via Altinn, og ved at det bekreftes at årsregnskapet er fastsatt av kompetent organ.

Brønnøysundregistrene, 14.06.2021

Brønnøysundregistrene
Postadresse: Postboks 900, 8910 Brønnøysund
Telefon: 75 00 75 00
E-post: firmapost@brreg.no Internett: www.brreg.no
Organisasjonsnummer: 974 760 673



Organisasjonsnr: 919 303 123
BABY GROUP AS

RESULTATREGNSKAP

Beløp i: NOK	Note	2020	2019
RESULTATREGNSKAP			
Kostnader			
Lønnskostnad	1		
Annen driftskostnad	1	20 328	83 537
Sum kostnader		20 328	83 537
Driftsresultat		-20 328	-83 537
Finansinntekter og finanskostnader			
Annen renteinntekt	2		10
Annen finansinntekt			233 099
Sum finansinntekter		2	233 109
Annen rentekostnad		72	
Sum finanskostnader		72	
Netto finans		-70	233 109
Ordinært resultat før skattekostnad		-20 397	149 572
Skattekostnad på ordinært resultat	4		
Ordinært resultat etter skattekostnad	4	-20 397	149 572
Årsresultat	3	-20 397	149 572
Årsresultat etter minoritetsinteresser		-20 397	149 572
Totalresultat		-20 397	149 572
Overføringer og disponeringer			
Udekket tap			15 700
Avsatt til annen egenkapital			133 872
Overført fra annen egenkapital		-20 397	
Sum overføringer og disponeringer		-20 397	149 572



Organisasjonsnr: 919 303 123
BABY GROUP AS

BALANSE

Beløp i: NOK	Note	2020	2019
--------------	------	------	------

BALANSE - EIENDELER

Anleggsmidler

Immaterielle eiendeler

Utsatt skattefordel	4		
---------------------	---	--	--

Finansielle anleggsmidler

Investering i datterselskap	5		
-----------------------------	---	--	--

Investering i annet			
---------------------	--	--	--

foretak i samme konsern	5		
-------------------------	---	--	--

Investeringer i			
-----------------	--	--	--

tilknyttet selskap	5		
--------------------	---	--	--

Investeringer i aksjer og			
---------------------------	--	--	--

andeler	5	521 418	521 418
---------	---	---------	---------

Obligasjoner	5		
--------------	---	--	--

Andre langsiktige			
-------------------	--	--	--

fordringer	5		
------------	---	--	--

Sum finansielle			
-----------------	--	--	--

anleggsmidler		521 418	521 418
---------------	--	---------	---------

Sum anleggsmidler		521 418	521 418
-------------------	--	---------	---------

Omløpsmidler

Varer

Bankinnskudd, kontanter

og lignende

Bankinnskudd, kontanter o.			
----------------------------	--	--	--

l.		248	21 445
----	--	-----	--------

Sum bankinnskudd,			
-------------------	--	--	--

kontanter og lignende		248	21 445
-----------------------	--	-----	--------

Sum omløpsmidler		248	21 445
------------------	--	-----	--------

SUM EIENDELER		521 666	542 863
---------------	--	---------	---------

BALANSE - EGENKAPITAL OG

GJELD

Egenkapital

Innskutt egenkapital

Aksjekapital	2	30 000	30 000
--------------	---	--------	--------

Beholdning av egne aksjer	2		
---------------------------	---	--	--

Sum innskutt egenkapital		30 000	30 000
--------------------------	--	--------	--------

Opptjent egenkapital

Annen egenkapital		104 529	124 927
-------------------	--	---------	---------

Sum opptjent egenkapital		104 529	124 927
--------------------------	--	---------	---------



Sum egenkapital	3	134 529	154 927
Gjeld			
Langsiktig gjeld			
Utsatt skatt	4		
Annen langsiktig gjeld			
Øvrig langsiktig gjeld		387 136	384 136
Sum annen langsiktig gjeld		387 136	384 136
Sum langsiktig gjeld		387 136	384 136
Kortsiktig gjeld			
Leverandørgjeld			3 800
Betalbar skatt	4		
Sum kortsiktig gjeld			3 800
Sum gjeld		387 136	387 936
SUM EGENKAPITAL OG GJELD		521 666	542 863



Organisasjonsnr: 919 303 123
BABY GROUP AS

NOTEOPPLYSNINGER - SELSKAP - alle poster oppgitt i hele tall

Note
2

Antall aksjer og aksjeeiere

<u>Aksjeklasse</u>	<u>Ant. aksjer</u>	<u>Pålydende</u>	<u>Bokført verdi</u>
Ordinære aksjer	30000.00	1.00	30000.00

<u>Aksjeeiere - fritekst</u>	<u>Antall</u>	<u>Eierandel</u>	<u>Aksjeklasse</u>
Arne Berent Larsen	12571.00	41.90%	Ordinære aksjer
Lars Jacob Engelsen	11718.00	39.06%	Ordinære aksjer
Gunnar Johan Onarheim Sulen	5711.00	19.04%	Ordinære aksjer

<u>Sum</u>	<u>Sum antall</u>	<u>Sum eierandel</u>
	30000.00	100.00%

Note
1

Ytelser til ledende personer
Er det gitt ytelser til ledende person: Nei

Ytelser til daglig leder

<u>Ytelser</u>	<u>Lønn</u>	<u>Pensj.forpl.</u>	<u>Andre godtgj.</u>
----------------	-------------	---------------------	----------------------

Note
1

Ytelser til andre ledende personer

Note
1

Antall årsverk i regnskapsåret

Virksomheten har hatt følgende antall årsverk:
0.00


Note
1


Lån og sikkerhetsstillelse til ledende personer og aksjeeiere




Er det gitt lån eller sikkerhetsstillelse til ledende personer: Nei



 Legally signed by
Lars Jacob Engelsen
07.06.2021

 Legally signed by
Arne Berent Larsen
07.06.2021

 Legally signed by
Gunnar Johan Onarheim Sule
09.06.2021

ÅRSREGNSKAP

2020

Baby Group AS

Organisasjonsnummer: 919 303 123



Legally signed by
Lars Jacob Engelsen
07.06.2021

Legally signed by
Arne Berent Larsen
07.06.2021

Legally signed by
Gunnar Johan Onarheim Sule
09.06.2021

Resultatregnskap

Baby Group AS

Driftsinntekter og driftskostnader	Note	2020	2019
Annen driftskostnad	1	20 328	83 537
Sum driftskostnader		<u>20 328</u>	<u>83 537</u>
Driftsresultat		<u>-20 328</u>	<u>-83 537</u>
Finansinntekter og finanskostnader			
Annen renteinntekt	2	10	10
Annen finansinntekt	0	233 099	233 099
Annen rentekostnad	72	72	0
Resultat av finansposter		<u>-70</u>	<u>233 109</u>
Ordinært resultat før skattekostnad		-20 397	149 572
Ordinært resultat	4	<u>-20 397</u>	<u>149 572</u>
Årsresultat	3	<u>-20 397</u>	<u>149 572</u>
Overføringer			
Avsatt til dekning av tidligere udekket tap		0	15 700
Avsatt til annen egenkapital		0	133 872
Overført fra annen egenkapital		20 397	0
Sum overføringer		<u>-20 397</u>	<u>149 572</u>



Legally signed by
Lars Jacob Engelsen
07.06.2021

Legally signed by
Arne Berent Larsen
07.06.2021

Legally signed by
Gunnar Johan Onarheim Sule
09.06.2021

Balanse

Baby Group AS

Eiendeler	Note	2020	2019
Anleggsmidler			
Finansielle anleggsmidler			
Investeringer i aksjer og andeler	5	<u>521 418</u>	<u>521 418</u>
Sum finansielle anleggsmidler		<u>521 418</u>	<u>521 418</u>
Sum anleggsmidler		<u>521 418</u>	<u>521 418</u>
Omløpsmidler			
Bankinnskudd, kontanter o.l.		248	21 445
Sum omløpsmidler		<u>248</u>	<u>21 445</u>
Sum eiendeler		<u>521 666</u>	<u>542 863</u>



Legally signed by
Lars Jacob Engelsen
07.06.2021

Legally signed by
Arne Berent Larsen
07.06.2021

Legally signed by
Gunnar Johan Onarheim Sule
09.06.2021

Balanse

Baby Group AS

Egenkapital og gjeld	Note	2020	2019
Egenkapital			
Innskutt egenkapital			
Aksjekapital	2	30 000	30 000
Sum innskutt egenkapital		<u>30 000</u>	<u>30 000</u>
Opptjent egenkapital			
Annen egenkapital		104 529	124 927
Sum opptjent egenkapital		<u>104 529</u>	<u>124 927</u>
Sum egenkapital	3	<u>134 529</u>	<u>154 927</u>
Gjeld			
Annen langsiktig gjeld			
Øvrig langsiktig gjeld		387 136	384 136
Sum annen langsiktig gjeld		<u>387 136</u>	<u>384 136</u>
Kortsiktig gjeld			
Leverandørgjeld		0	3 800
Sum kortsiktig gjeld		<u>0</u>	<u>3 800</u>
Sum gjeld		<u>387 136</u>	<u>387 936</u>
Sum egenkapital og gjeld		<u>521 666</u>	<u>542 863</u>

Styret i Baby Group AS

Lars Jacob Engelsen
styremedlem


Arne Berent Larsen
styremedlem


Gunnar Johan Onarheim Sulem
styreleder




Baby Group AS

Noter til årsregnskapet 2020

 Legally signed by
Lars Jacob Engelsen
07.06.2021

 Legally signed by
Arne Berent Larsen
07.06.2021

 Legally signed by
Gunnar Johan Onarheim Sule
09.06.2021

REGNSKAPSPRINSIPPER

Årsregnskapet er satt opp i samsvar med regnskapsloven. Det er utarbeidet etter norske regnskapsstandarder.

Driftsinntekter og kostnader

Inntektsføring skjer etter opptjeningsprinsippet som normalt vil være leveringstidspunktet for varer og tjenester. Kostnader medtas etter sammenstillingsprinsippet, dvs. at kostnader medtas i samme periode som tilhørende inntekter inntektsføres.

Hovedregel for vurdering og klassifisering av eiendeler og gjeld

Eiendeler bestemt til varig eie eller bruk er klassifisert som anleggsmidler. Andre eiendeler er klassifisert som omløpsmidler. Fordringer som skal tilbakebetales innen et år er uansett klassifisert som omløpsmidler. Ved klassifisering av kortsiktig og langsiktig gjeld er analoge kriterier lagt til grunn.

Anleggsmidler vurderes til anskaffelseskost, men nedskrives til virkelig verdi når verdifallet forventes ikke å være forbigående. Anleggsmidler med begrenset økonomisk levetid avskrives planmessig. Langsiktig gjeld balanseføres til nominelt mottatt beløp på etableringstidspunktet.

Omløpsmidler vurderes til laveste av anskaffelseskost og virkelig verdi. Kortsiktig gjeld balanseføres til nominelt mottatt beløp på etableringstidspunktet.

Enkelte poster er vurdert etter andre regler. Postene det gjelder vil være blant de postene som omhandles nedenfor.

Aksjer

Aksjer balanseføres til anskaffelseskost og avskrives ved verdifall som ikke forventes å være forbigående.

Fordringer

Kundefordringer og andre fordringer oppføres til pålydende etter fradrag for avsetning til forventet tap. Avsetning til tap gjøres på grunnlag av en individuell vurdering av de enkelte fordringene. I tillegg gjøres det for øvrige kundefordringer en uspesifisert avsetning for å dekke antatt tap.


Skatt


Skattekostnaden i resultatregnskapet omfatter både periodens betalbare skatt og endring i utsatt skatt. Utsatt skatt er beregnet med 22 % på grunnlag av de midlertidige forskjeller som eksisterer mellom regnskapsmessige og skattemessige verdier, samt ligningsmessig underskudd til fremføring ved utgangen av regnskapsåret. Skatteøkende og skattereduserende midlertidige forskjeller som reverserer eller kan reversere i samme periode er utlignet og nettoført.




Baby Group AS

Noter til årsregnskapet 2020

 Legally signed by
Lars Jacob Engelsen
07.06.2021

 Legally signed by
Arne Berent Larsen
07.06.2021

 Legally signed by
Gunnar Johan Onarheim Sule
09.06.2021

Note 1 Lønnskostnader, antall ansatte, godtgjørelser, lån til ansatte m.m.

Det har ikke vært ansatte i selskapet i 2020. Det er heller ikke utbetalt lønn eller godtgjørelse til daglig leder eller styret i 2020.

Lån til nærstående

Selskapet har ikke ytt lån til daglig leder, aksjonær eller annen nærstående pr 31.12.2020.

Pensjonsforpliktelser

Selskapet er ikke pliktig til å ha tjenstepensjonsordning etter lov om obligatorisk tjenstepensjon.

Revisor

Selskapet har fravalgt revisjon.

Note 2 Aksjonærer

Aksjekapitalen i Baby Group AS pr. 31.12 består av:

	Antall	Pålydende	Bokført
Ordinære aksjer	30 000	1,0	30 000
Sum	30 000		30 000

Eierstruktur

De største aksjonærene i % pr. 31.12 var:

	Ordinære	Eierandel	Stemmeandel
Arne Berent Larsen	12 571	41,9	41,9
Lars Jacob Engelsen	11 718	39,1	39,1
Gunnar Johan Onarheim Sulen	5 711	19,0	19,0
Totalt antall aksjer	30 000	100,0	100,0


Aksjer og opsjoner eiet av medlemmer i styret og daglig leder:


Navn	Verv	Ordinære
Arne Berent Larsen	styremedlem	12 571
Gunnar Johan Onarheim Sulen	styreleder	5 711
Lars Jacob Engelsen	styremedlem	11 718
Totalt antall aksjer		30 000



Baby Group AS

Noter til årsregnskapet 2020

 Legally signed by
Lars Jacob Engelsen
07.06.2021

 Legally signed by
Arne Berent Larsen
07.06.2021

 Legally signed by
Gunnar Johan Onarheim Sule
09.06.2021

Note 3 Egenkapital

	Aksjekapital	Annen egenkapital	Sum egenkapital
Egenkapital pr. 01.01.2020	30 000	124 927	154 927
Pr. 31.12.2020	30 000	124 927	154 927

Note 4 Skatt

Årets skattekostnad	2020	2019
Resultatført skatt på ordinært resultat:		
Betalbar skatt	0	0
Endring i utsatt skattefordel	0	0
Skattekostnad ordinært resultat	0	0

Skattepliktig inntekt:		
Ordinært resultat før skatt	-20 397	149 572
Permanente forskjeller	0	-233 099
Skattepliktig inntekt	-20 397	-83 527

Betalbar skatt i balansen:		
Betalbar skatt på årets resultat	0	0
Sum betalbar skatt i balansen	0	0

Skatteeffekten av midlertidige forskjeller og underskudd til fremføring som har gitt opphav til utsatt skatt og utsatte skattefordeler, spesifisert på typer av midlertidige forskjeller


	2020	2019	Endring
Akkumulert fremførbart underskudd	-128 569	-108 172	20 397
Inngår ikke i beregningen av utsatt skatt	128 569	108 172	-20 397
Utsatt skattefordel (22 %)	0	0	0


I henhold til God regnskapsskikk for små foretak balanseføres ikke utsatt skattefordel.




Baby Group AS

Noter til årsregnskapet 2020

 Legally signed by
Lars Jacob Engelsen
07.06.2021

 Legally signed by
Arne Berent Larsen
07.06.2021

 Legally signed by
Gunnar Johan Onarheim Sule
09.06.2021

Note 5 Langsiktige verdipapirer

	Anskaffelses kost	Balanseført verdi
Anleggsmidler	221 422	521 418