



ÅRSREGNSKAPET FOR REGNSKAPSÅRET 2024 - GENERELL INFORMASJON

Enheten

Organisasjonsnummer: 982 715 067
Organisasjonsform: Aksjeselskap
Foretaksnavn: MUR OG FLISSERVICE AS
Forretningsadresse: Peter Jebsens veg 10
5265 YTRE ARNA

Regnskapsår

Årsregnskapets periode: 01.01.2024 - 31.12.2024

Konsern

Morselskap i konsern: Nei

Regnskapsregler

Regler for små foretak benyttet: Ja
Benyttet ved utarbeidelsen av årsregnskapet til selskapet: Regnskapslovens alminnelige regler

Årsregnskapet fastsatt av kompetent organ

Bekreftet av representant for selskapet: Thomas Andre Endresen
Dato for fastsettelse av årsregnskapet: 23.06.2025

Grunnlag for avgivelse

År 2024: Årsregnskapet er elektronisk innlevert
År 2023: Tall er hentet fra elektronisk innlevert årsregnskap fra 2024

Det er ikke krav til at årsregnskapet m.v. som sendes til Regnskapsregisteret er undertegnet. Kontrollen på at dette er utført ligger hos revisor/enhetens øverste organ. Sikkerheten ivaretas ved at innsender har rolle/rettighet for innsending av årsregnskapet via Altinn, og ved at det bekreftes at årsregnskapet er fastsatt av kompetent organ.

Brønnøysundregistrene, 27.06.2025



Resultatregnskap

Beløp i: NOK	Note	2024	2023
RESULTATREGNSKAP			
Inntekter			
Salgsinntekt		11 491 748	15 282 538
Annen driftsinntekt		6 553	16 497
Sum inntekter		11 498 301	15 299 034
Kostnader			
Varekostnad		3 680 257	6 287 926
Lønnskostnad	1	5 487 405	5 703 856
Avskrivning av driftsmidler og immaterielle eiendeler	2	246 990	195 913
Annen driftskostnad		1 957 433	1 619 797
Sum kostnader		11 372 085	13 807 492
Driftsresultat		126 216	1 491 543
Finansinntekter og finanskostnader			
Annen renteinntekt		27 089	20 602
Annen finansinntekt		89 816	17 816
Sum finansinntekter		116 905	38 418
Annen rentekostnad		89 240	75 579
Annen finanskostnad			304
Sum finanskostnader		89 240	75 883
Netto finans		27 666	-37 465
Resultat før skattekostnad		153 881	1 454 077
Skattekostnad på resultat	3	33 330	319 876
Årsresultat	4	120 551	1 134 201
Årsresultat etter minoritetsinteresser		120 551	1 134 201
Totalresultat		120 551	1 134 201
Overføringer og disponeringer			



Resultatregnskap

Beløp i: NOK	Note	2024	2023
Tilleggsutbytte		200 000	1 800 000
Overført fra annen egenkapital		-79 449	-665 799
Sum overføringer og disponeringer	4	120 551	1 134 201



Balanse

Beløp i: NOK	Note	2024	2023
BALANSE - EIENDELER			
Anleggsmidler			
Immaterielle eiendeler			
Utsatt skattefordel	3		
Varige driftsmidler			
Tomter, bygninger o.a. fast eiendom	2		
Maskiner og anlegg	2		
Skip og flytende installasjoner	2		
Driftsløsøre, inventar o.a. utstyr	2, 5	1 277 000	1 203 000
Sum varige driftsmidler	2	1 277 000	1 203 000
Finansielle anleggsmidler			
Investeringer i aksjer og andeler		12 000	25 000
Sum finansielle anleggsmidler	6	12 000	25 000
Sum anleggsmidler		1 289 000	1 228 000
Omløpsmidler			
Varer			
Fordringer			
Kundefordringer		1 006 842	2 680 283
Andre kortsiktige fordringer		28 099	79 180
Konsernfordringer		72 234	72 234
Sum fordringer	6	1 107 175	2 831 696
Bankinnskudd, kontanter og lignende			
Bankinnskudd, kontanter o.l.		1 955 904	1 084 421
Sum bankinnskudd, kontanter og lignende		1 955 904	1 084 421
Sum omløpsmidler		3 063 079	3 916 118
SUM EIENDELER		4 352 079	5 144 118



Balanse

Beløp i: NOK	Note	2024	2023
BALANSE - EGENKAPITAL OG GJELD			
Egenkapital			
Innskutt egenkapital			
Aksjekapital	4, 7	400 000	400 000
Beholdning av egne aksjer	7		
Overkurs	4		
Sum innskutt egenkapital		400 000	400 000
Opptjent egenkapital			
Annen egenkapital	4	1 468 480	1 547 928
Sum opptjent egenkapital		1 468 480	1 547 928
Sum egenkapital	4	1 868 480	1 947 928
Gjeld			
Langsiktig gjeld			
Utsatt skatt	3	47 570	72 038
Sum avsetninger for forpliktelser		47 570	72 038
Annen langsiktig gjeld			
Gjeld til kredittinstitusjoner	5	826 150	728 520
Sum annen langsiktig gjeld		826 150	728 520
Sum langsiktig gjeld		873 720	800 558
Kortsiktig gjeld			
Gjeld til kredittinstitusjoner	5		
Leverandørgjeld		376 671	664 204
Betalbar skatt	3	57 798	305 386
Skyldig offentlige avgifter		713 818	899 572
Annen kortsiktig gjeld		461 592	526 469
Sum kortsiktig gjeld		1 609 879	2 395 631
Sum gjeld		2 483 599	3 196 190
SUM EGENKAPITAL OG GJELD		4 352 079	5 144 118



Brønnøysundregistrene

ÅRSREGNSKAP FOR REGNSKAPSÅRET 2024 - GENERELL INFORMASJON

Journalnummer: 2025 574368

Enheten

Organisasjonsnummer: 982 715 067
Organisasjonsform: Aksjeselskap
Foretaksnavn: MUR OG FLISSERVICE AS
Forretningsadresse: Peter Jebsens veg 10
5265 YTRE ARNA

Regnskapsår

Årsregnskapets periode: 01.01.2024 - 31.12.2024

Konsern

Morselskap i konsern: Nei

Regnskapsregler

Regler for små foretak benyttet: Ja
Benyttet ved utarbeidelsen av
årsregnskapet til selskapet: Regnskapslovens alminnelige regler

Årsregnskapet fastsatt av kompetent organ

Bekreftet av representant for selskapet: Thomas Andre Endresen
Dato for fastsettelse av årsregnskapet: 23.06.2025

Grunnlag for avgivelse

År 2024: Årsregnskap er elektronisk innlevert.
År 2023: Tall er hentet fra elektronisk innlevert årsregnskap fra 2024.

Det er ikke krav til at årsregnskapet m.v. som sendes til Regnskapsregisteret er undertegnet. Kontrollen på at dette er utført ligger hos revisor/enhetens øverste organ. Sikkerheten ivaretas ved at innsender har rolle/rettighet for innsending av årsregnskapet via Altinn, og ved at det bekreftes at årsregnskapet er fastsatt av kompetent organ.

Brønnøysundregistrene, 26.06.2025



Organisasjonsnr: 982 715 067
MUR OG FLISSERVICE AS

RESULTATREGNSKAP

Beløp i: NOK	Note	2024	2023
RESULTATREGNSKAP			
Inntekter			
Salgsinntekt		11 491 748	15 282 538
Annen driftsinntekt		6 553	16 497
Sum inntekter		11 498 301	15 299 034
Kostnader			
Varekostnad		3 680 257	6 287 926
Lønnskostnad	1	5 487 405	5 703 856
Avskrivning av driftsmidler og immaterielle eiendeler	2	246 990	195 913
Annen driftskostnad		1 957 433	1 619 797
Sum kostnader		11 372 085	13 807 492
Driftsresultat		126 216	1 491 543
Finansinntekter og finanskostnader			
Annen renteinntekt		27 089	20 602
Annen finansinntekt		89 816	17 816
Sum finansinntekter		116 905	38 418
Annen rentekostnad		89 240	75 579
Annen finanskostnad			304
Sum finanskostnader		89 240	75 883
Netto finans		27 666	-37 465
Resultat før skattekostnad		153 881	1 454 077
Skattekostnad på resultat	3	33 330	319 876
Årsresultat	4	120 551	1 134 201
Årsresultat etter minoritetsinteresser		120 551	1 134 201
Totalresultat		120 551	1 134 201
Overføringer og disponeringer			
Tilleggsutbytte		200 000	1 800 000
Overført fra annen egenkapital		-79 449	-665 799
Sum overføringer og disponeringer	4	120 551	1 134 201



Organisasjonsnr: 982 715 067
MUR OG FLISSERVICE AS

BALANSE

Beløp i: NOK	Note	2024	2023
BALANSE - EIENDELER			
Anleggsmidler			
Immaterielle eiendeler			
Utsatt skattefordel	3		
Varige driftsmidler			
Tomter, bygninger o.a. fast eiendom	2		
Maskiner og anlegg	2		
Skip og flytende installasjoner	2		
Driftsløsøre, inventar o. a. utstyr	2, 5	1 277 000	1 203 000
Sum varige driftsmidler	2	1 277 000	1 203 000
Finansielle anleggsmidler			
Investeringer i aksjer og andeler		12 000	25 000
Sum finansielle anleggsmidler	6	12 000	25 000
Sum anleggsmidler		1 289 000	1 228 000
Omløpsmidler			
Varer			
Fordringer			
Kundefordringer		1 006 842	2 680 283
Andre kortsiktige fordringer		28 099	79 180
Konsernfordringer		72 234	72 234
Sum fordringer	6	1 107 175	2 831 696
Bankinnskudd, kontanter og lignende			
Bankinnskudd, kontanter o. l.		1 955 904	1 084 421
Sum bankinnskudd, kontanter og lignende		1 955 904	1 084 421
Sum omløpsmidler		3 063 079	3 916 118
SUM EIENDELER		4 352 079	5 144 118

BALANSE - EGENKAPITAL OG GJELD

Egenkapital



Innskutt egenkapital			
Aksjekapital	4, 7	400 000	400 000
Beholdning av egne aksjer	7		
Overkurs	4		
Sum innskutt egenkapital		400 000	400 000
Opptjent egenkapital			
Annen egenkapital	4	1 468 480	1 547 928
Sum opptjent egenkapital		1 468 480	1 547 928
Sum egenkapital	4	1 868 480	1 947 928
Gjeld			
Langsiktig gjeld			
Utsatt skatt	3	47 570	72 038
Sum avsetninger for forpliktelser		47 570	72 038
Annen langsiktig gjeld			
Gjeld til kredittinstitusjoner	5	826 150	728 520
Sum annen langsiktig gjeld		826 150	728 520
Sum langsiktig gjeld		873 720	800 558
Kortsiktig gjeld			
Gjeld til kredittinstitusjoner	5		
Leverandørgjeld		376 671	664 204
Betalbar skatt	3	57 798	305 386
Skyldig offentlige avgifter		713 818	899 572
Annen kortsiktig gjeld		461 592	526 469
Sum kortsiktig gjeld		1 609 879	2 395 631
Sum gjeld		2 483 599	3 196 190
SUM EGENKAPITAL OG GJELD		4 352 079	5 144 118



Organisasjonsnr: 982 715 067
MUR OG FLISSERVICE AS

NOTEOPPLYSNINGER - SELSKAP - alle poster oppgitt i hele tall

Note

Antall årsverk i regnskapsåret
13.00

<u>Sum</u>	<u>Beløp</u>
<u>Balanseført verdi 31.12.</u>	<u>Varige driftsmidler Immaterielle eiend.</u>

Konsernregnskap

Morselskapet sitt navn

Forretningskontor for morselskapet

Begrunnelse for at datterselskap er utelatt fra konsolideringen

<u>Samlet beløp - tilknyttet selskap</u>	<u>Årets</u>	<u>Fjorårets</u>
--	--------------	------------------

<u>Samlet beløp - foretak i samme konsern</u>	<u>Årets</u>	<u>Fjorårets</u>
---	--------------	------------------

<u>Samlet beløp - foretak i samme konsern</u>	<u>Årets</u>	<u>Fjorårets</u>
---	--------------	------------------

<u>Samlet beløp - felles kontrollert virksomhet</u>	<u>Årets</u>	<u>Fjorårets</u>
---	--------------	------------------

<u>Pantstillelse</u>	<u>Beløp</u>
----------------------	--------------

<u>Beholdning av egne aksjer</u>	<u>Antall</u>	<u>Pålydende</u>	<u>Andel av aksjek.</u>
----------------------------------	---------------	------------------	-------------------------




Årsregnskap 2024

Mur og Flisservice AS

Resultatregnskap
Balanse
Noter til regnskapet
Revisjonsberetning

Org.nr.: 982 715 067



Til generalforsamlingen i Mur og Flisservice AS

Uavhengig revisors beretning for 2024

Konklusjon

Vi har revidert Mur og Flisservice AS sitt årsregnskap som viser et overskudd på kr 120 551. Årsregnskapet består av balanse per 31. desember 2024, resultatregnskap for regnskapsåret avsluttet per denne datoen og noter til årsregnskapet, herunder et sammendrag av viktige regnskapsprinsipper.

Etter vår mening

- oppfylder årsregnskapet gjeldende lovkrav, og
- gir årsregnskapet et rettviseende bilde av selskapets finansielle stilling per 31. desember 2024 og av dets resultat for regnskapsåret avsluttet per denne datoen i samsvar med regnskapslovens regler og god regnskapsskikk i Norge.

Grunnlag for konklusjonen

Vi har gjennomført revisjonen i samsvar med International Standards on Auditing (ISA-ene). Våre oppgaver og plikter i henhold til disse standardene er beskrevet nedenfor under Revisors oppgaver og plikter ved revisjonen av årsregnskapet. Vi er uavhengige av selskapet i samsvar med kravene i relevante lover og forskrifter i Norge og International Code of Ethics for Professional Accountants (inkludert internasjonale uavhengighetsstandarder) utstedt av International Ethics Standards Board for Accountants (IESBA-reglene), og vi har overholdt våre øvrige etiske forpliktelser i samsvar med disse kravene. Innhentet revisjonsbevis er etter vår vurdering tilstrekkelig og hensiktsmessig som grunnlag for vår konklusjon.

Ledelsens ansvar for årsregnskapet

Styret og daglig leder (ledelsen) er ansvarlig for å utarbeide årsregnskapet og for at det gir et rettviseende bilde i samsvar med regnskapslovens regler og god regnskapsskikk i Norge. Ledelsen er også ansvarlig for slik intern kontroll som den finner nødvendig for å kunne utarbeide et årsregnskap som ikke inneholder vesentlig feilinformasjon, verken som følge av misligheter eller utilsiktede feil.

Ved utarbeidelsen av årsregnskapet må ledelsen ta standpunkt til selskapets evne til fortsatt drift og opplyse om forhold av betydning for fortsatt drift. Forutsetningen om fortsatt drift skal legges til grunn for årsregnskapet så lenge det ikke er sannsynlig at virksomheten vil bli avviklet.

Collegium Revisjon AS Øvre Kråkenes 17 – 5152 Bønes – Telefon: +47 55 52 02 06 – www.collegium.no
Foretaksregisteret: NO 988 782 041 MVA
Medlem av Den norske Revisorforening



Revisors oppgaver og plikter ved revisjonen av årsregnskapet

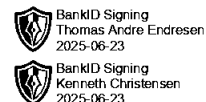
Vårt mål er å oppnå betryggende sikkerhet for at årsregnskapet som helhet ikke inneholder vesentlig feilinformasjon, verken som følge av misligheter eller utilsiktede feil, og å avgi en revisjonsberetning som inneholder vår konklusjon. Betryggende sikkerhet er en høy grad av sikkerhet, men ingen garanti for at en revisjon utført i samsvar med ISA-ene, alltid vil avdekke vesentlig feilinformasjon. Feilinformasjon kan oppstå som følge av misligheter eller utilsiktede feil. Feilinformasjon er å anse som vesentlig dersom den enkeltvis eller samlet med rimelighet kan forventes å påvirke økonomiske beslutninger som brukerne foretar basert på årsregnskapet.

For videre beskrivelse av revisors oppgaver og plikter vises det til:

<https://revisorforeningen.no/revisjonsberetninger>

Bergen, 23.06.2025
Collegium Revisjon AS

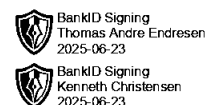
Erlend Hugaas Myrdal
statsautorisert revisor



Resultatregnskap

Mur og Flisservice AS

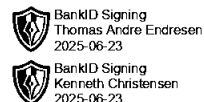
Driftsinntekter og driftskostnader	Note	2024	2023
Salgsinntekt		11 491 748	15 282 538
Annen driftsinntekt		6 553	16 497
Sum driftsinntekter		11 498 301	15 299 034
Varekostnad		3 680 257	6 287 926
Lønnskostnad	1	5 487 405	5 703 856
Avskrivning av driftsmidler og immaterielle eiendeler	2	246 990	195 913
Annen driftskostnad		1 957 433	1 619 797
Sum driftskostnader		11 372 085	13 807 492
Driftsresultat		126 216	1 491 543
Finansinntekter og finanskostnader			
Annen renteinntekt		27 089	20 602
Annen finansinntekt		89 816	17 816
Annen rentekostnad		89 240	75 579
Annen finanskostnad		0	304
Resultat av finansposter		27 666	-37 465
Resultat før skattekostnad		153 881	1 454 077
Skattekostnad på resultat	3	33 330	319 876
Årsresultat	4	120 551	1 134 201
Overføringer			
Tilleggsutbytte		200 000	1 800 000
Overført fra annen egenkapital		79 449	665 799
Sum overføringer	4	120 551	1 134 201



Balanse

Mur og Flisservice AS

Eiendeler	Note	2024	2023
Anleggsmidler			
Varige driftsmidler			
Driftsløsøre, inventar o.a. utstyr	2, 5	1 277 000	1 203 000
Sum varige driftsmidler	2	1 277 000	1 203 000
Finansielle anleggsmidler			
Investeringer i aksjer og andeler		12 000	25 000
Sum finansielle anleggsmidler	6	12 000	25 000
Sum anleggsmidler		1 289 000	1 228 000
Omløpsmidler			
Fordringer			
Kundefordringer		1 006 842	2 680 283
Andre kortsiktige fordringer		28 099	79 180
Konsernfordringer		72 234	72 234
Sum fordringer	6	1 107 175	2 831 696
Bankinnskudd, kontanter o.l.		1 955 904	1 084 421
Sum omløpsmidler		3 063 079	3 916 118
Sum eiendeler		4 352 079	5 144 118



Balanse

Mur og Flisservice AS

Egenkapital og gjeld	Note	2024	2023
Egenkapital			
Innskutt egenkapital			
Aksjekapital	4, 7	400 000	400 000
Sum innskutt egenkapital		400 000	400 000
Opptjent egenkapital			
Annen egenkapital	4	1 468 480	1 547 928
Sum opptjent egenkapital		1 468 480	1 547 928
Sum egenkapital	4	1 868 480	1 947 928
Gjeld			
Avsetning for forpliktelser			
Utsatt skatt	3	47 570	72 038
Sum avsetning for forpliktelser		47 570	72 038
Annen langsiktig gjeld			
Gjeld til kredittinstitusjoner	5	826 150	728 520
Sum annen langsiktig gjeld		826 150	728 520
Kortsiktig gjeld			
Leverandørgjeld		376 671	664 204
Betalbar skatt	3	57 798	305 386
Skyldig offentlige avgifter		713 818	899 572
Annen kortsiktig gjeld		461 592	526 469
Sum kortsiktig gjeld		1 609 879	2 395 631
Sum gjeld		2 483 599	3 196 190
Sum egenkapital og gjeld		4 352 079	5 144 118

Bergen
Styret i Mur og Flisservice AS

Thomas Andre Endresen
styreleder/daglig leder

Kenneth Christensen
styremedlem



Noter



Mur og Flisservice AS

Regnskapsprinsipper

Årsregnskapet er satt opp i samsvar med regnskapsloven og NRS 8 - God regnskapsskikk for små foretak.

Driftsinntekter

Inntektsføring ved salg av varer skjer på leveringstidspunktet. Tjenester inntektsføres etter hvert som de leveres.

Skatt

Skattekostnaden i resultatregnskapet omfatter både periodens betalbare skatt og endring i utsatt skatt. Utsatt skatt er beregnet med 22 % på grunnlag av de midlertidige forskjeller som eksisterer mellom regnskapsmessige og skattemessige verdier, samt ligningsmessig underskudd til fremføring ved utgangen av regnskapsåret. Skatteøkende og skattereduserende midlertidige forskjeller som reverserer eller kan reverseres i samme periode er utlignet og nettoført.

Klassifisering og vurdering av anleggsmidler

Anleggsmidler omfatter eiendeler bestemt til varig eie og bruk. Anleggsmidler er vurdert til anskaffelseskost. Varige driftsmidler balanseføres og avskrives over driftsmidlets økonomiske levetid. Avskrivningsperioden for fast eiendom anskaffet etter 2009 er dekomponert i en del som gjelder råbygget og en del som gjelder faste tekniske installasjoner. Varige driftsmidler nedskrives til gjenvinnbart beløp ved verdifall som forventes ikke å være forbigående. Gjenvinnbart beløp er det høyeste av netto salgsverdi og verdi i bruk. Verdi i bruk er nåverdi av fremtidige kontantstrømmer knyttet til eiendelen. Nedskrivningen reverseres når grunnlaget for nedskrivningen ikke lenger er til stede.

Klassifisering og vurdering av omløpsmidler

Omløpsmidler og kortsiktig gjeld omfatter normalt poster som forfaller til betaling innen ett år etter balansedagen, samt poster som knytter seg til varekretslopet. Omløpsmidler vurderes til laveste verdi av anskaffelseskost og virkelig verdi.

Fordringer

Kundefordringer og andre fordringer oppføres til pålydende etter fradrag for avsetning til forventet tap. Avsetning til tap gjøres på grunnlag av en individuell vurdering av de enkelte fordringene.



Noter



Mur og Flisservice AS

Note 1 Lønnskostnader og antall årsverk

Lønnskostnader

	2024	2023
Lønninger	4 673 791	4 814 230
Arbeidsgiveravgift	679 959	753 166
Pensjonskostnader	102 232	102 921
Andre ytelser	31 424	33 539
Sum	5 487 405	5 703 856

Selskapet har i 2024 sysselsatt 13 årsverk.

Note 2 Anleggsmidler

	Driftsløsøre, inventar ol.	Sum
Anskaffelseskost pr. 01.01.24	1 681 426	1 681 426
+ Tilgang kjøpte driftsmidler	320 990	320 990
= Anskaffelseskost 31.12.24	2 002 416	2 002 416
Akkumulerte avskrivninger 31.12.24	719 416	719 416
+ Akkumulerte nedskrivninger 31.12.24	6 000	6 000
= Av- og nedskrivninger pr. 31.12.24	725 416	725 416
= Bokført verdi 31.12.24	1 277 000	1 277 000
Årets ordinære avskrivninger	246 990	246 990
Økonomisk levetid	5-20 år	

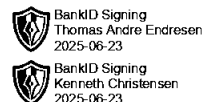
Note 3 Skatt

Årets skattekostnad	2024	2023
Resultatført skatt på ordinært resultat:		
Betalbar skatt	57 798	305 386
Endring i utsatt skatt	-24 468	14 490
Skattekostnad ordinært resultat	33 330	319 876
Skattepliktig inntekt:		
Resultat før skatt	153 881	1 454 077
Permanente forskjeller	-2 381	-98
Endring i midlertidige forskjeller	111 217	-65 863
Skattepliktig inntekt	262 718	1 388 116
Betalbar skatt i balansen:		
Betalbar skatt på årets resultat	57 798	305 386
Sum betalbar skatt i balansen	57 798	305 386

Skatteeffekten av midlertidige forskjeller som har gitt opphav til utsatt skatt og utsatte skattefordeler,



Noter



Mur og Flisservice AS

spesifisert på typer av midlertidige forskjeller

	2024	2023	Endring
Varige driftsmidler	341 227	315 713	-25 514
Fordringer	-125 000	11 731	136 731
Sum	216 227	327 444	111 217
Grunnlag for utsatt skatt	216 227	327 444	111 217
Utsatt skatt (22 %)	47 570	72 038	24 468

Note 4 Egenkapital

	Aksjekapital	Annen egenkapital	Sum egenkapital
Pr. 31.12.2023	400 000	1 547 928	1 947 928
Årets resultat		120 551	120 551
Utbytte		-200 000	-200 000
Pr 31.12.2024	400 000	1 468 480	1 868 480

Note 5 Pantstillelser og garantier

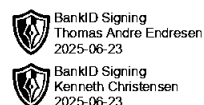
	31.12.2024	31.12.2023
Pantsikret gjeld, pantstillelser og garantier		
Gjeld til kredittinstitusjoner	826 150	728 520
Sum	826 150	728 520
Regnskapsført verdi av pantsikrede eiendeler		
Driftstilbehør	1 243 000	1 166 000
Kundefordringer	1 006 842	2 680 283
Sum	2 249 842	3 846 283

Note 6 Lån og sikkerhetsstillelse til medlemmer av styrende organer

Selskapet har ikke gitt lån eller sikkerhetsstillelse til ledende personer, aksjeeiere med videre.



Noter



Mur og Flisservice AS

Note 7 Aksjonærer

Aksjekapitalen i Mur og Flisservice AS pr. 31.12 består av:

	Antall	Pålydende	Bokført
Ordinære aksjer	200	2 000,0	400 000
Sum	200		400 000

Eierstruktur

De største aksjonærene i % pr. 31.12 var:

	Ordinære	Eierandel	Stemmeandel
Taim Holding AS	175	87,5	87,5
K.christensen Invest AS	25	12,5	12,5
Totalt antall aksjer	200	100,0	100,0