



ÅRSREGNSKAPET FOR REGNSKAPSÅRET 2020 - GENERELL INFORMASJON

Enheten

Organisasjonsnummer: 914 391 970
Organisasjonsform: Aksjeselskap
Foretaksnavn: CEO HOLDING AS
Forretningsadresse: Lerkeveien 18A
1384 ASKER

Regnskapsår

Årsregnskapets periode: 01.01.2020 - 31.12.2020

Konsern

Morselskap i konsern: Nei

Regnskapsregler

Regler for små foretak benyttet: Ja
Benyttet ved utarbeidelsen av årsregnskapet til selskapet: Regnskapslovens alminnelige regler

Årsregnskapet fastsatt av kompetent organ

Bekreftet av representant for selskapet: Gunnar Christian Jensen
Dato for fastsettelse av årsregnskapet: 26.05.2021

Grunnlag for avgivelse

År 2020: Årsregnskapet er elektronisk innlevert
År 2019: Tall er hentet fra elektronisk innlevert årsregnskap fra 2020

Det er ikke krav til at årsregnskapet m.v. som sendes til Regnskapsregisteret er undertegnet. Kontrollen på at dette er utført ligger hos revisor/enhetens øverste organ. Sikkerheten ivaretas ved at innsender har rolle/rettighet for innsending av årsregnskapet via Altinn, og ved at det bekreftes at årsregnskapet er fastsatt av kompetent organ.

Brønnøysundregistrene, 06.05.2022



Resultatregnskap

Beløp i: NOK	Note	2020	2019
RESULTATREGNSKAP			
Inntekter			
Salgsinntekt			25 012
Sum inntekter			25 012
Kostnader			
Annen driftskostnad	1	12 402	9 018
Sum kostnader		12 402	9 018
Driftsresultat		-12 402	15 994
Finansinntekter og finanskostnader			
Inntekt på investering i tilknyttet selskap		450 000	90 000
Annen renteinntekt		14	36
Sum finansinntekter		450 014	90 036
Annen rentekostnad		2 259	3 929
Sum finanskostnader		2 259	3 929
Netto finans		447 755	86 107
Ordinært resultat før skattekostnad		435 354	102 101
Ordinært resultat etter skattekostnad	2	435 354	102 101
Årsresultat	5	435 354	102 101
Årsresultat etter minoritetsinteresser		435 354	102 101
Totalresultat		435 354	102 101
Overføringer og disponeringer			
Udekket tap			57 194
Avsatt til annen egenkapital		435 354	44 907
Sum overføringer og disponeringer		435 354	102 101



Balanse

Beløp i: NOK	Note	2020	2019
BALANSE - EIENDELER			
Anleggsmidler			
Immaterielle eiendeler			
Finansielle anleggsmidler			
Investeringer i tilknyttet selskap	4	300 000	300 000
Sum finansielle anleggsmidler		300 000	300 000
Sum anleggsmidler		300 000	300 000
Omløpsmidler			
Varer			
Bankinnskudd, kontanter og lignende			
Bankinnskudd, kontanter o.l.		374 533	86 920
Sum bankinnskudd, kontanter og lignende		374 533	86 920
Sum omløpsmidler		374 533	86 920
SUM EIENDELER		674 533	386 920
BALANSE - EGENKAPITAL OG GJELD			
Egenkapital			
Innskutt egenkapital			
Aksjekapital	3	100 000	100 000
Annen innskutt egenkapital		-11 916	-11 916
Sum innskutt egenkapital		88 084	88 084
Opptjent egenkapital			
Annen egenkapital	6	480 261	44 907
Sum opptjent egenkapital		480 261	44 907
Sum egenkapital	5	568 345	132 991



Balanse

Beløp i: NOK	Note	2020	2019
Gjeld			
Langsiktig gjeld			
Annen langsiktig gjeld			
Øvrig langsiktig gjeld	3	106 188	253 929
Sum annen langsiktig gjeld		106 188	253 929
Sum langsiktig gjeld		106 188	253 929
Sum gjeld		106 188	253 929
SUM EGENKAPITAL OG GJELD		674 533	386 920



Brønnøysundregistrene

ÅRSREGNSKAP FOR REGNSKAPSÅRET 2020 - GENERELL INFORMASJON

Journalnummer: 2021 343421

Enheten

Organisasjonsnummer: 914 391 970
Organisasjonsform: Aksjeselskap
Foretaksnavn: CEO HOLDING AS
Forretningsadresse: Lerkeveien 18A
1384 ASKER

Regnskapsår

Årsregnskapets periode: 01.01.2020 - 31.12.2020

Konsern

Morselskap i konsern: Nei

Regnskapsregler

Regler for små foretak benyttet: Ja
Benyttet ved utarbeidelsen av
årsregnskapet til selskapet: Regnskapslovens alminnelige regler

Årsregnskapet fastsatt av kompetent organ

Bekreftet av representant for selskapet: Gunnar Christian Jensen
Dato for fastsettelse av årsregnskapet: 26.05.2021

Revisjon

Selskapet har besluttet at årsregnskapet
ikke skal revideres: Ja

Grunnlag for avgivelse

År 2020: Årsregnskap er elektronisk innlevert.
År 2019: Tall er hentet fra elektronisk innlevert årsregnskap fra 2020.

Det er ikke krav til at årsregnskapet m.v. som sendes til Regnskapsregisteret er undertegnet. Kontrollen på at dette er utført ligger hos revisor/enhetens øverste organ. Sikkerheten ivaretas ved at innsender har rolle/rettighet for innsending av årsregnskapet via Altinn, og ved at det bekreftes at årsregnskapet er fastsatt av kompetent organ.

Brønnøysundregistrene, 29.05.2021



Organisasjonsnr: 914 391 970
CEO HOLDING AS

RESULTATREGNSKAP

Beløp i: NOK	Note	2020	2019
RESULTATREGNSKAP			
Inntekter			
Salgsinntekt			25 012
Sum inntekter			25 012
Kostnader			
Annen driftskostnad	1	12 402	9 018
Sum kostnader		12 402	9 018
Driftsresultat		-12 402	15 994
Finansinntekter og finanskostnader			
Inntekt på investering i tilknyttet selskap		450 000	90 000
Annen renteinntekt		14	36
Sum finansinntekter		450 014	90 036
Annen rentekostnad		2 259	3 929
Sum finanskostnader		2 259	3 929
Netto finans		447 755	86 107
Ordinært resultat før skattekostnad		435 354	102 101
Ordinært resultat etter skattekostnad	2	435 354	102 101
Årsresultat	5	435 354	102 101
Årsresultat etter minoritetsinteresser		435 354	102 101
Totalresultat		435 354	102 101
Overføringer og disponeringer			
Udekket tap			57 194
Avsatt til annen egenkapital		435 354	44 907
Sum overføringer og disponeringer		435 354	102 101



Organisasjonsnr: 914 391 970
CEO HOLDING AS

BALANSE

Beløp i: NOK **Note** **2020** **2019**

BALANSE - EIENDELER

Anleggsmidler

Immaterielle eiendeler

Finansielle anleggsmidler

Investeringer i tilknyttet selskap	4	300 000	300 000
Sum finansielle anleggsmidler		300 000	300 000
Sum anleggsmidler		300 000	300 000

Omløpsmidler

Varer

Bankinnskudd, kontanter og lignende

Bankinnskudd, kontanter o. l.		374 533	86 920
Sum bankinnskudd, kontanter og lignende		374 533	86 920

Sum omløpsmidler **374 533** **86 920**

SUM EIENDELER **674 533** **386 920**

BALANSE - EGENKAPITAL OG GJELD

Egenkapital

Innskutt egenkapital

Aksjekapital	3	100 000	100 000
Annen innskutt egenkapital		-11 916	-11 916
Sum innskutt egenkapital		88 084	88 084

Opptjent egenkapital

Annen egenkapital	6	480 261	44 907
Sum opptjent egenkapital		480 261	44 907

Sum egenkapital **5** **568 345** **132 991**

Gjeld

Langsiktig gjeld

Annen langsiktig gjeld			
Øvrig langsiktig gjeld	3	106 188	253 929
Sum annen langsiktig gjeld		106 188	253 929

Sum langsiktig gjeld **106 188** **253 929**



Sum gjeld	106 188	253 929
SUM EGENKAPITAL OG GJELD	674 533	386 920



Organisasjonsnr: 914 391 970
CEO HOLDING AS

NOTEOPPLYSNINGER - SELSKAP - alle poster oppgitt i hele tall

Note

Regnskapsprinsipper

Note

Antall aksjer og aksjeeiere

<u>Aksjeklasse</u>	<u>Ant. aksjer</u>	<u>Pålydende</u>	<u>Bokført verdi</u>
Ordinære aksjer	100000.00	1.00	100000.00

<u>Aksjeeiere - fritekst</u>	<u>Antall</u>	<u>Eierandel</u>	<u>Aksjeklasse</u>
Gunnar Christian Jensen	100000.00	100.00%	Ordinære aksjer

<u>Sum</u>	<u>Sum antall</u>	<u>Sum eierandel</u>
	100000.00	100.00%

Note

Ytelser til ledende personer
Er det gitt ytelser til ledende person: Nei

Ytelser til daglig leder

<u>Ytelser</u>	<u>Lønn</u>	<u>Pensj.forpl.</u>	<u>Andre godtgj.</u>
----------------	-------------	---------------------	----------------------

Note

Antall årsverk i regnskapsåret

Virksomheten har hatt følgende antall årsverk:
0.00

Note

Lån og sikkerhetsstillelse til ledende personer og aksjeeiere

Er det gitt lån eller sikkerhetsstillelse til ledende personer: Nei


Note

Konsern, tilknyttet selskap og datterselskap



Tilknyttet selskap/datterselskap

<u>Navn og adresse</u>	<u>Eierandel</u>	<u>Stemmeandel</u>	<u>Egenkapital</u>	<u>Resultat</u>
Christiania Rørleggerbedrift Energ i AS	30.00%	30.00%	4914148.00	2229278.00



Årsregnskap 2020 CEO Holding AS

Resultatregnskap
Balanse
Noter

Org.nr.: 914 391 970




Resultatregnskap

CEO Holding AS

Driftsinntekter og driftskostnader	Note	2020	2019
Salgsinntekt		0	25 012
Sum driftsinntekter		0	25 012
Annen driftskostnad	1	12 402	9 018
Sum driftskostnader		12 402	9 018
Driftsresultat		-12 402	15 994
Finansinntekter og finanskostnader			
Inntekt på investering i tilknyttet selskap		450 000	90 000
Annen renteinntekt		14	36
Annen rentekostnad		2 259	3 929
Resultat av finansposter		447 755	86 107
Ordinært resultat før skattekostnad		435 354	102 101
Ordinært resultat	2	435 354	102 101
Årsresultat	5	435 354	102 101
Overføringer			
Avsatt til dekning av tidligere udekket tap		0	57 194
Avsatt til annen egenkapital		435 354	44 907
Sum overføringer		435 354	102 101



 Legally signed by
Gunnar Christian Jensen
26.05.2021

Balanse

CEO Holding AS

Eiendeler	Note	2020	2019
Anleggsmidler			
Investeringer i tilknyttet selskap	4	300 000	300 000
Sum finansielle anleggsmidler		300 000	300 000
Sum anleggsmidler		300 000	300 000
Omløpsmidler			
Bankinnskudd, kontanter o.l.		374 533	86 920
Sum omløpsmidler		374 533	86 920
Sum eiendeler		674 533	386 920



Legally signed by
Gunnar Christian Jensen
26.05.2021

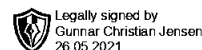
Balanse

CEO Holding AS

Egenkapital og gjeld	Note	2020	2019
Egenkapital			
Innskutt egenkapital			
Aksjekapital	3	100 000	100 000
Annen innskutt egenkapital		-11 916	-11 916
Sum innskutt egenkapital		88 084	88 084
Opptjent egenkapital			
Annen egenkapital	6	480 261	44 907
Sum opptjent egenkapital		480 261	44 907
Sum egenkapital	5	568 345	132 991
Øvrig langsiktig gjeld	3	106 188	253 929
Sum annen langsiktig gjeld		106 188	253 929
Sum gjeld		106 188	253 929
Sum egenkapital og gjeld		674 533	386 920

Asker, 26.05.2021
Styret i CEO Holding AS

Gunnar Christian Jensen
Styrets leder / Daglig leder



Regnskapsprinsipper

Årsregnskapet er satt opp i samsvar med regnskapsloven og NRS 8 - God regnskapsskikk for små foretak.

Skatt

Skattekostnaden i resultatregnskapet omfatter både periodens betalbare skatt og endring i utsatt skatt. Utsatt skatt er beregnet med 22 % på grunnlag av de midlertidige forskjeller som eksisterer mellom regnskapsmessige og skattemessige verdier, samt ligningsmessig underskudd til fremføring ved utgangen av regnskapsåret. Skatteøkende og skattereduserende midlertidige forskjeller som reverserer eller kan reverseres i samme periode er utlignet og nettoført.

Klassifisering og vurdering av anleggsmidler

Anleggsmidler omfatter eiendeler bestemt til varig eie og bruk. Anleggsmidler er vurdert til anskaffelseskost. Aksjer i tilknyttet selskap er vurdert etter kostmetoden..

Klassifisering og vurdering av omløpsmidler

Omløpsmidler og kortsiktig gjeld omfatter normalt poster som forfaller til betaling innen ett år etter balansedagen. Omløpsmidler vurderes til laveste verdi av anskaffelseskost og virkelig verdi.

Note 1 Lønnskostnader

CEO Holding AS har ikke hatt lønns- eller personalkostnader i 2020 og det foreligger heller ingen slike forpliktelser. Selskapet har derfor følgelig ikke etablert noen OTP-ordning.

Selskapet har ikke utbetalt honorar til styret i 2020.



Note 2 Skatt

Årets skattekostnad	2020	2019
Resultatført skatt på ordinært resultat:		
Betalbar skatt	0	0
Endring i utsatt skattefordel	0	0
Skattekostnad ordinært resultat	0	0
Skattepliktig inntekt:		
Ordinært resultat før skatt	435 354	102 101
Permanente forskjeller	-436 500	-87 300
Anvendelse av fremførbart underskudd	0	-14 801
Skattepliktig inntekt	-1 146	0
Betalbar skatt i balansen:		
Betalbar skatt på årets resultat	0	0
Sum betalbar skatt i balansen	0	0

Skatteeffekten av midlertidige forskjeller og underskudd til fremføring som har gitt opphav til utsatt skatt og utsatte skattefordeler, spesifisert på typer av midlertidige forskjeller

	2020	2019	Endring
Akkumulert fremførbart underskudd	-55 455	-54 309	1 146
Inngår ikke i beregningen av utsatt skatt	55 455	54 309	-1 146
Utsatt skattefordel (22 %)	0	0	0

I henhold til God regnskapsskikk for små foretak balanseføres ikke utsatt skattefordel.

Note 3 Aksjonærer

Aksjekapitalen i CEO Holding AS pr. 31.12 består av:

	Antall	Pålydende	Bokført
Ordinære aksjer	100 000	1,0	100 000
Sum	100 000		100 000

Eierstruktur


De største aksjonærene i % pr. 31.12 var:

	Ordinære	Eierandel	Stemmeandel
Gunnar Christian Jensen	100 000	100,0	100,0

Aksjer og opsjoner eiet av medlemmer i styret og daglig leder:

Navn	Verv	Ordinære
Gunnar Christian Jensen	Styrets leder / Daglig leder	100 000
Totalt antall aksjer		100 000

Aksjonær har lånt inn kr 106.188,- til selskapet. Lånet er renteberegnet i 2020 med kr 2.259,-



Note 4 Datterselskap, tilknyttet selskap mv.

	Kontor- kommune	Eier- andel	Anskaffelses kost	Balanseført verdi	Egenkapital	Resultat
Christiania Rørleggerbedrift Energi AS	Oslo	30%	300 000	300 000	4 914 148	2 229 278
Sum			300 000	300 000	4 914 148	2 229 278

Note 5 Egenkapital

	Aksjekapital	Annen egenkapital	Sum egenkapital
Pr 01.01.2020	100 000	32 990	132 990
Årets resultat		435 354	435 354
Pr 31.12.2020	100 000	468 344	568 344

Note 6 Fortsatt drift

Resultatet for 2020 viser et overskudd på kr. 435 354 etter skatt, mot kr. 102 101 i 2019. Soliditeten og likviditeten er fortsatt god og det er ikke noe som indikerer at driften ikke kan fortsette. Styret vurderer at forutsetningene for fortsatt drift er til stede og legger det til grunn for sin virksomhet.