



ÅRSREGNSKAPET FOR REGNSKAPSÅRET 2021 - GENERELL INFORMASJON

Enheten

Organisasjonsnummer: 992 731 621
Organisasjonsform: Aksjeselskap
Foretaksnavn: MALLING & CO LEIETAKERRÅDGIVNING AS
Forretningsadresse: Dronning Mauds gate 15
0250 OSLO

Regnskapsår

Årsregnskapets periode: 01.01.2021 - 31.12.2021

Konsern

Morselskap i konsern: Nei

Regnskapsregler

Regler for små foretak benyttet: Ja
Benyttet ved utarbeidelsen av årsregnskapet til selskapet: Regnskapslovens alminnelige regler

Årsregnskapet fastsatt av kompetent organ

Bekreftet av representant for selskapet: Tor-Arne Utgård
Dato for fastsettelse av årsregnskapet: 11.04.2022

Grunnlag for avgivelse

År 2021: Årsregnskapet er elektronisk innlevert
År 2020: Tall er hentet fra elektronisk innlevert årsregnskap fra 2021

Det er ikke krav til at årsregnskapet m.v. som sendes til Regnskapsregisteret er undertegnet. Kontrollen på at dette er utført ligger hos revisor/enhetens øverste organ. Sikkerheten ivaretas ved at innsender har rolle/rettighet for innsending av årsregnskapet via Altinn, og ved at det bekreftes at årsregnskapet er fastsatt av kompetent organ.

Brønnøysundregistrene, 16.05.2023



Resultatregnskap

Beløp i: NOK	Note	2021	2020
RESULTATREGNSKAP			
Inntekter			
Honorarinntekter m.v.		25 299 730	14 539 283
Sum inntekter		25 299 730	14 539 283
Kostnader			
Lønnskostnad	1	17 042 423	10 581 713
Avskrivning av driftsmidler og immaterielle eiendeler	2	8 378	19 317
Nedskrivning av varige driftsmidler og immaterielle eiendeler	2		
Andre driftskostnader		3 734 965	3 317 008
Sum kostnader		20 785 766	13 918 038
Driftsresultat		4 513 964	621 245
Finansinntekter og finanskostnader			
Annen renteinntekt		13 548	33 811
Annen finansinntekt		530	26 856
Sum finansinntekter		14 077	60 667
Annen rentekostnad		134	2 448
Annen finanskostnad		2 635	12 753
Sum finanskostnader		2 769	15 201
Netto finans		11 308	45 466
Ordinært resultat før skattekostnad		4 525 272	666 712
Skattekostnad	3	997 950	152 606
Ordinært resultat etter skattekostnad		3 527 322	514 106
Årsresultat	7	3 527 322	514 106
Årsresultat etter minoritetsinteresser		3 527 322	514 106
Totalresultat		3 527 322	514 106
Overføringer og disponeringer			



Resultatregnskap

Beløp i: NOK	Note	2021	2020
Ordinært utbytte		3 000 000	400 000
Overført annen egenkapital	7	527 322	114 106
Sum overføringer og disponeringer		3 527 322	514 106



Balanse

Beløp i: NOK	Note	2021	2020
BALANSE - EIENDELER			
Anleggsmidler			
Immaterielle eiendeler			
Utsatt skattefordel	3	8 490	9 281
Sum immaterielle eiendeler		8 490	9 281
Varige driftsmidler			
Kontormaskiner	2		8 378
Driftsløsøre, inventar o.a. utstyr	2		
Sum varige driftsmidler			8 378
Finansielle anleggsmidler			
Lån til foretak i samme konsern	4		
Sum anleggsmidler		8 490	17 659
Omløpsmidler			
Varer			
Fordringer			
Kundefordringer		8 137 349	3 805 013
Fordring på konsernselskap	4	779 600	433 340
Andre kortsiktige fordringer		2 615 609	840 385
Sum fordringer		11 532 558	5 078 739
Bankinnskudd, kontanter og lignende			
Bankinnskudd, kontanter o.l.	5	8 032 208	2 862 596
Sum bankinnskudd, kontanter og lignende		8 032 208	2 862 596
Sum omløpsmidler		19 564 766	7 941 334
SUM EIENDELER		19 573 256	7 958 993

BALANSE - EGENKAPITAL OG GJELD



Balanse

Beløp i: NOK	Note	2021	2020
Egenkapital			
Innskutt egenkapital			
Aksjekapital	6	100 000	100 000
Beholdning av egne aksjer	6		
Sum innskutt egenkapital		100 000	100 000
Opptjent egenkapital			
Annen egenkapital	7	3 785 950	3 258 628
Sum opptjent egenkapital		3 785 950	3 258 628
Sum egenkapital		3 885 950	3 358 628
Gjeld			
Langsiktig gjeld			
Utsatt skatt	3		
Annen langsiktig gjeld			
Sum langsiktig gjeld		0	0
Kortsiktig gjeld			
Leverandørgjeld		63 692	172 682
Betalbar skatt	3	997 159	153 346
Skyldig offentlige avgifter		3 369 355	1 738 058
Utbytte		3 000 000	400 000
Gjeld til selskap i samme konsern	4	698 079	47 163
Annen kortsiktig gjeld		7 559 021	2 089 116
Sum kortsiktig gjeld		15 687 306	4 600 365
Sum gjeld		15 687 306	4 600 365
SUM EGENKAPITAL OG GJELD		19 573 256	7 958 993



Brønnøysundregistrene

ÅRSREGNSKAP FOR REGNSKAPSÅRET 2021 - GENERELL INFORMASJON

Journalnummer: 2022 263391

Enheten

Organisasjonsnummer: 992 731 621
Organisasjonsform: Aksjeselskap
Foretaksnavn: MALLING & CO LEIETAKERRÅDGIVNING AS
Forretningsadresse: Dronning Mauds gate 15
0250 OSLO

Regnskapsår

Årsregnskapets periode: 01.01.2021 - 31.12.2021

Konsern

Morselskap i konsern: Nei

Regnskapsregler

Regler for små foretak benyttet: Ja
Benyttet ved utarbeidelsen av
årsregnskapet til selskapet: Regnskapslovens alminnelige regler

Årsregnskapet fastsatt av kompetent organ

Bekreftet av representant for selskapet: Tor-Arne Utgård
Dato for fastsettelse av årsregnskapet: 11.04.2022

Grunnlag for avgivelse

År 2021: Årsregnskap er elektronisk innlevert.
År 2020: Tall er hentet fra elektronisk innlevert årsregnskap fra 2021.

Det er ikke krav til at årsregnskapet m.v. som sendes til Regnskapsregisteret er undertegnet. Kontrollen på at dette er utført ligger hos revisor/enhetens øverste organ. Sikkerheten ivaretas ved at innsender har rolle/rettighet for innsending av årsregnskapet via Altinn, og ved at det bekreftes at årsregnskapet er fastsatt av kompetent organ.

Brønnøysundregistrene, 24.05.2022



Organisasjonsnr: 992 731 621
MALLING & CO LEIETAKERRÅDGIVNING AS

RESULTATREGNSKAP

Beløp i: NOK	Note	2021	2020
RESULTATREGNSKAP			
Inntekter			
Honorarinntekter m.v.		25 299 730	14 539 283
Sum inntekter		25 299 730	14 539 283
Kostnader			
Lønnskostnad	1	17 042 423	10 581 713
Avskrivning av driftsmidler og immaterielle eiendeler	2	8 378	19 317
Nedskrivning av varige driftsmidler og immaterielle eiendeler	2		
Andre driftskostnader		3 734 965	3 317 008
Sum kostnader		20 785 766	13 918 038
Driftsresultat		4 513 964	621 245
Finansinntekter og finanskostnader			
Annen renteinntekt		13 548	33 811
Annen finansinntekt		530	26 856
Sum finansinntekter		14 077	60 667
Annen rentekostnad		134	2 448
Annen finanskostnad		2 635	12 753
Sum finanskostnader		2 769	15 201
Netto finans		11 308	45 466
Ordinært resultat før skattekostnad		4 525 272	666 712
Skattekostnad	3	997 950	152 606
Ordinært resultat etter skattekostnad		3 527 322	514 106
Årsresultat	7	3 527 322	514 106
Årsresultat etter minoritetsinteresser		3 527 322	514 106
Totalresultat		3 527 322	514 106
Overføringer og disponeringer			
Ordinært utbytte		3 000 000	400 000
Overført annen egenkapital	7	527 322	114 106
Sum overføringer og disponeringer		3 527 322	514 106





Organisasjonsnr: 992 731 621
MALLING & CO LEIETAKERRÅDGIVNING AS

BALANSE

Beløp i: NOK	Note	2021	2020
BALANSE - EIENDELER			
Anleggsmidler			
Immaterielle eiendeler			
Utsatt skattefordel	3	8 490	9 281
Sum immaterielle eiendeler		8 490	9 281
Varige driftsmidler			
Kontormaskiner	2		8 378
Driftsløsøre, inventar o. a. utstyr	2		
Sum varige driftsmidler			8 378
Finansielle anleggsmidler			
Lån til foretak i samme konsern	4		
Sum anleggsmidler		8 490	17 659
Omløpsmidler			
Varer			
Fordringer			
Kundefordringer		8 137 349	3 805 013
Fordring på konsernselskap	4	779 600	433 340
Andre kortsiktige fordringer		2 615 609	840 385
Sum fordringer		11 532 558	5 078 739
Bankinnskudd, kontanter og lignende			
Bankinnskudd, kontanter o. l.	5	8 032 208	2 862 596
Sum bankinnskudd, kontanter og lignende		8 032 208	2 862 596
Sum omløpsmidler		19 564 766	7 941 334
SUM EIENDELER		19 573 256	7 958 993
BALANSE - EGENKAPITAL OG GJELD			
Egenkapital			
Innskutt egenkapital			
Aksjekapital	6	100 000	100 000
Beholdning av egne aksjer	6		
Sum innskutt egenkapital		100 000	100 000



Opptjent egenkapital			
Annen egenkapital	7	3 785 950	3 258 628
Sum opptjent egenkapital		3 785 950	3 258 628
Sum egenkapital		3 885 950	3 358 628
Gjeld			
Langsiktig gjeld			
Utsatt skatt	3		
Annen langsiktig gjeld			
Sum langsiktig gjeld		0	0
Kortsiktig gjeld			
Leverandørgjeld		63 692	172 682
Betalbar skatt	3	997 159	153 346
Skyldig offentlige avgifter		3 369 355	1 738 058
Utbytte		3 000 000	400 000
Gjeld til selskap i samme konsern	4	698 079	47 163
Annen kortsiktig gjeld		7 559 021	2 089 116
Sum kortsiktig gjeld		15 687 306	4 600 365
Sum gjeld		15 687 306	4 600 365
SUM EGENKAPITAL OG GJELD		19 573 256	7 958 993



Organisasjonsnr: 992 731 621
MALLING & CO LEIETAKERRÅDGIVNING AS

NOTEOPPLYSNINGER - SELSKAP - alle poster oppgitt i hele tall

Note

Antall aksjer og aksjeeiere

Note

1

Antall årsverk i regnskapsåret

Virksomheten har hatt følgende antall årsverk:
11.00

Omløpsmidler Startdato Sluttdato Endring

Skattemessig fremf.undersk. Startdato Sluttdato Endring

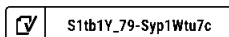
Kortsiktig gjeld Startdato Sluttdato Endring



Årsregnskap 2021

Malling & Co Leietakerrådgivning AS

Org.nr. 992 731 621



S1tb1Y_79-Syp1Wtu7c



Malling & Co Leietakerrådgivning AS

Resultatregnskap

Driftsinntekter og driftskostnader	Note	2021	2020
Honorarinntekter m.v.		25 299 730	14 539 283
Sum driftsinntekter		25 299 730	14 539 283
Lønnskostnad	1	17 042 423	10 581 713
Avskrivning av driftsmidler og immaterielle eiendeler	2	8 378	19 317
Andre driftskostnader		3 734 965	3 317 008
Sum driftskostnader		20 785 766	13 918 038
Driftsresultat		4 513 964	621 245
Finansinntekter og finanskostnader			
Annen renteinntekt		13 548	33 811
Annen finansinntekt		530	26 856
Annen rentekostnad		134	2 448
Annen finanskostnad		2 635	12 753
Resultat av finansposter		11 308	45 466
Ordinært resultat før skattekostnad		4 525 272	666 712
Skattekostnad	3	997 950	152 606
Årsoverskudd	7	3 527 322	514 106
Overføringer			
Avsatt til utbytte		3 000 000	400 000
Overført annen egenkapital	7	527 322	114 106
Sum overføringer		3 527 322	514 106



Malling & Co Leietakerrådgivning AS

Balanse

Eiendeler	Note	2021	2020
Anleggsmidler			
Immaterielle eiendeler			
Utsatt skattefordel	3	8 490	9 281
Sum immaterielle eiendeler		8 490	9 281
Varige driftsmidler			
Kontormaskiner	2	0	8 378
Sum varige driftsmidler		0	8 378
Sum anleggsmidler		8 490	17 659
Omløpsmidler			
Fordringer			
Kundefordringer		8 137 349	3 805 013
Fordring på konsernselskap	4	779 600	433 340
Andre kortsiktige fordringer		2 615 609	840 385
Sum fordringer		11 532 558	5 078 739
Bankinnskudd, kontanter o.l.	5	8 032 208	2 862 596
Sum omløpsmidler		19 564 766	7 941 334
Sum eiendeler		19 573 256	7 958 993



Malling & Co Leietakerrådgivning AS

Balanse

Egenkapital og gjeld	Note	2021	2020
Innskutt egenkapital			
Aksjekapital	6	100 000	100 000
Sum innskutt egenkapital		100 000	100 000
Opptjent egenkapital			
Annen egenkapital	7	3 785 950	3 258 628
Sum opptjent egenkapital		3 785 950	3 258 628
Sum egenkapital		3 885 950	3 358 628
Gjeld			
Kortsiktig gjeld			
Leverandørgjeld		63 692	172 682
Betalbar skatt	3	997 159	153 346
Skyldig offentlige avgifter		3 369 355	1 738 058
Utbytte		3 000 000	400 000
Gjeld til selskap i samme konsern	4	698 079	47 163
Annen kortsiktig gjeld		7 559 021	2 089 116
Sum kortsiktig gjeld		15 687 306	4 600 365
Sum gjeld		15 687 306	4 600 365
Sum egenkapital og gjeld		19 573 256	7 958 993

Elektronisk signert pr., 04.04.2022
Styret i Malling & Co Leietakerrådgivning AS


Thomas M. Frogner
Styrets Leder

Peter T. Malling
Styremedlem

Marius Chr Herud
Styremedlem

Anders Berggren
Styremedlem

Oluf Geheb
Daglig leder

 S1tb1Y_79-Syp1Wtu7c



Malling & Co Leietakerrådgivning AS

992 731 621

Regnskapsprinsipper

Årsregnskapet er satt opp i samsvar med regnskapsloven og NRS 8 - God regnskapsskikk for små foretak.

Driftsinntekter

Inntektsføring ved salg av varer skjer på leveringstidspunktet. Tjenester inntektsføres etter hvert som de leveres.

Skatt

Skattekostnaden i resultatregnskapet omfatter både periodens betalbare skatt og endring i utsatt skatt. Utsatt skatt er beregnet med 22 % på grunnlag av de midlertidige forskjeller som eksisterer mellom regnskapsmessige og skattemessige verdier, samt ligningsmessig underskudd til fremføring ved utgangen av regnskapsåret. Skatteøkende og skattereduserende midlertidige forskjeller som reverserer eller kan reverseres i samme periode er utlignet og nettoført.

Klassifisering og vurdering av omløpsmidler

Omløpsmidler og kortsiktig gjeld omfatter normalt poster som forfaller til betaling innen ett år etter balansedagen, samt poster som knytter seg til varekretsløpet. Omløpsmidler vurderes til laveste verdi av anskaffelseskost og virkelig verdi.

Fordringer

Kundefordringer og andre fordringer oppføres til pålydende etter fradrag for avsetning til forventet tap. Avsetning til tap gjøres på grunnlag av en individuell vurdering av de enkelte fordringene.

Note 1 Lønnskostnader og ytelser, ansatte og styret

Lønnskostnader

	2021	2020
Lønninger	14 279 717	8 579 026
Arbeidsgiveravgift	2 087 175	1 212 979
Pensjonskostnader	423 432	334 470
Andre ytelser	252 099	455 238
Sum	17 042 423	10 581 713


Selskapet har i 2021 sysselsatt 11 årsverk.

Pensjonsforpliktelser

Selskapet er pliktig til å ha tjenstepensjonsordning etter lov om obligatorisk tjenstepensjon. Selskapets pensjonsordninger tilfredsstiller kravene i denne lov.

Lån, garantier m.v.

Det er ikke gitt lån eller stillet sikkerhet for lån e.l. ansatte, medlemmer av styret eller andre ledende personer.

 S1tb1Y_79-Syp1Wtu7c



Malling & Co Leietakerrådgivning AS

992 731 621

Note 2 Anleggsmidler

	Driftsløsoere, inventar ol.
Anskaffelseskost pr. 01.01.2021	59 400
Anskaffelseskost 31.12.2021	59 400
Av- og nedskrivninger pr. 01.01.2021	-51 022
Årets ordinære avskrivninger	-8 378
Av- og nedskrivninger pr. 31.12.2021	-59 400
Bokført verdi 31.12.2021	0

Note 3 Skatt

Årets skattekostnad	2021	2020
Resultatført skatt på ordinært resultat:		
Betalbar skatt	997 159	153 346
Endring i utsatt skattefordel	791	-740
Skattekostnad ordinært resultat	997 950	152 606

Skattepliktig inntekt:		
Ordinært resultat før skatt	4 525 272	666 712
Permanente forskjeller	10 863	26 954
Endring i midlertidige forskjeller	-3 592	3 360
Skattepliktig inntekt	4 532 543	697 026

Betalbar skatt i balansen:		
Betalbar skatt på årets resultat	997 159	153 346
Sum betalbar skatt i balansen	997 159	153 346

Skatteeffekten av midlertidige forskjeller som har gitt opphav til utsatt skatt og utsatte skattefordeler, spesifisert på typer av midlertidige forskjeller

	2021	2020	Endring
Varige driftsmidler	-38 593	-42 185	-3 592
Sum	-38 593	-42 185	-3 592
Grunnlag for utsatt skattefordel	-38 593	-42 185	-3 592
Utsatt skattefordel (22 %)	-8 490	-9 281	-790



Malling & Co Leietakerrådgivning AS

992 731 621

Note 4 Mellomværende med selskap i samme konsern

	2021	2020
Fordringer		
Kundefordringer konsern	17 813	0
Andre kortsiktige fordringer konsern	761 787	433 340
Sum	779 600	433 340
Gjeld		
Leverandørgjeld innen konsern	44 115	47 163
Annen kortsiktig gjeld konsern	653 964	0
Sum	698 079	47 163

Morselskapets andel av avsatt utbytte pr. 31.12.2021 utgjør kr.2 280 000 .

Note 5 Bankinnskudd

Innestående midler på skattetrekkskonto (bundne midler) er på kr. 498 506.

Note 6 Aksjonærer

Aksjekapitalen i Malling & Co Leietakerrådgivning AS pr. 31.12 består av:

	Antall	Pålydende	Bokført
Ordinære aksjer	100	1 000,0	100 000
Sum	100		100 000


Eierstruktur

De største aksjonærene i % pr. 31.12 var:

	Ordinære	Eierandel	Stemmeandel
Malling & Co Markets AS	76	76,0	76,0
Medicon AS	8	8,0	8,0
Nora Brinchmann	8	8,0	8,0
Thomas M. Frogner	8	8,0	8,0
Totalt antall aksjer	100	100,0	100,0

Note 7 Egenkapital

	Aksjekapital	Overkurs	Annen Innskutt egenkapital	Annen egenkapital	Sum egenkapital
Pr. 31.12.2020	100 000	0	0	3 258 628	3 358 628
Årets resultat				3 527 322	3 527 322
Avsatt utbytte				-3 000 000	-3 000 000
Pr 31.12.2021	100 000	0	0	3 785 950	3 885 950

 S1tb1Y_79-Syp1Wtu7c



COMPLETED BY ALL:
05.04.2022 09:49

SENT BY OWNER:
Tor-Arne Utgård · 04.04.2022 16:21

DOCUMENT ID:
Syp1Wtu7c

ENVELOPE ID:
S1tb1Y_79-Syp1Wtu7c

Document history

DOCUMENT NAME:
Malling & Co Leietakerrådgivning AS 04.04.22.pdf
7 pages

ALL ATTACHMENTS APPROVED:
Malling & Co Leietakerrådgivning AS 04.04.22.pdf-pAdES-BywE1tu7c.pdf
Malling & Co Leietakerrådgivning AS 04.04.22.pdf-pAdES-S1xzUkYdXq.pdf
Malling & Co Leietakerrådgivning AS 04.04.22.pdf-pAdES-SJ_uJt_X5.pdf
Malling & Co Leietakerrådgivning AS 04.04.22.pdf-pAdES-S1QDJtmc.pdf
Malling & Co Leietakerrådgivning AS 04.04.22.pdf-pAdES-ByeXHyF_75.pdf

Activity log

RECIPIENT	ACTION*	TIMESTAMP (CET)	METHOD	DETAILS
Thomas Mowinckel Frogner thomas.frogner@malling.no	Signed Authenticated	04.04.2022 16:36 04.04.2022 16:33	eID Low	Norwegian BankID (DOB: 1970/12/18) IP: 82.164.188.99
Marius Christian Herud mch@malling.no	Signed Authenticated	04.04.2022 17:24 04.04.2022 17:24	eID Low	Norwegian BankID (DOB: 1965/03/02) IP: 95.128.107.128
Oluf Magnus Geheb oluf.geheb@malling.no	Signed Authenticated	04.04.2022 17:45 04.04.2022 17:42	eID Low	Norwegian BankID (DOB: 1966/04/10) IP: 85.165.204.234
Anders Berggren anders.berggren@malling.no	Signed Authenticated	04.04.2022 19:43 04.04.2022 19:41	eID Low	Norwegian BankID (DOB: 1965/05/16) IP: 91.186.71.5
Peter Tidemand Malling ptm.junior@malling.no	Signed Authenticated	05.04.2022 09:49 05.04.2022 09:48	eID Low	Norwegian BankID (DOB: 1971/09/28) IP: 217.173.250.3

* Action describes both the signing and authentication performed by each recipient. Authentication refers to the ID method used to access the document.

Custom events

No custom events related to this document

Verified ensures that the document has been signed according to the method stated above. Copies of signed documents are securely stored by Verified.

To review the signature validity, please open this PDF using Adobe Reader.



GDPR compliant



eIDAS standard



PDF sealed



Munkedamsveien 45
Postboks 1704 Vika
0121 Oslo
www.bdo.no

Uavhengig revisors beretning

Til generalforsamlingen i Malling & Co Leietakerrådgivning

Konklusjon

Vi har revidert årsregnskapet til Malling & Co Leietakerrådgivning.

Årsregnskapet består av:

- Balanse per 31. desember 2021
- Resultatregnskap 2021
- Noter til årsregnskapet, herunder et sammendrag av viktige regnskapsprinsipper.

Etter vår mening:

- Oppfyller årsregnskapet gjeldende lovkrav, og
- Gir årsregnskapet et rettviseende bilde av selskapets finansielle stilling per 31. desember 2021 og av dets resultater for regnskapsåret avsluttet per denne datoen i samsvar med regnskapslovens regler og god regnskapsskikk i Norge.

Grunnlag for konklusjonen

Vi har gjennomført revisjonen i samsvar med de internasjonale revisjonsstandardene International Standards on Auditing (ISA-ene). Våre oppgaver og plikter i henhold til disse standardene er beskrevet nedenfor under Revisors oppgaver og plikter ved revisjonen av årsregnskapet. Vi er uavhengige av selskapet slik det kreves i lov, forskrift og International Code of Ethics for Professional Accountants (inkludert internasjonale uavhengighetsstandarder) utstedt av the International Ethics Standards Board for Accountants (IESBA-reglene), og vi har overholdt våre øvrige etiske forpliktelser i samsvar med disse kravene. Innhentet revisjonsbevis er etter vår vurdering tilstrekkelig og hensiktsmessig som grunnlag for vår konklusjon.

Styret og daglig leders ansvar for årsregnskapet

Styret og daglig leder (ledelsen) er ansvarlig for å utarbeide årsregnskapet og for at det gir et rettviseende bilde i samsvar med regnskapslovens regler og god regnskapsskikk i Norge. Ledelsen er også ansvarlig for slik intern kontroll som den finner nødvendig for å kunne utarbeide et årsregnskap som ikke inneholder vesentlig feilinformasjon, verken som følge av misligheter eller utilsiktede feil.

Ved utarbeidelsen av årsregnskapet må ledelsen ta standpunkt til selskapets evne til fortsatt drift og opplyse om forhold av betydning for fortsatt drift. Forutsetningen om fortsatt drift skal legges til grunn for årsregnskapet så lenge det ikke er sannsynlig at virksomheten vil bli avvirket.



Munkedamsveien 45
Postboks 1704 Vika
0121 Oslo
www.bdo.no

Revisors oppgaver og plikter ved revisjonen av årsregnskapet

Vårt mål er å oppnå betryggende sikkerhet for at årsregnskapet som helhet ikke inneholder vesentlig feilinformasjon, verken som følge av misligheter eller utilsiktede feil, og å avgi en revisjonsberetning som inneholder vår konklusjon. Betryggende sikkerhet er en høy grad av sikkerhet, men ingen garanti for at en revisjon utført i samsvar med lov, forskrift og god revisjonsskikk i Norge, herunder ISA-ene, alltid vil avdekke vesentlig feilinformasjon som eksisterer. Feilinformasjon kan oppstå som følge av misligheter eller utilsiktede feil. Feilinformasjon blir vurdert som vesentlig dersom den enkeltvis eller samlet med rimelighet kan forventes å påvirke økonomiske beslutninger som brukerne foretar basert på årsregnskapet.

For videre beskrivelse av revisors oppgaver og plikter vises det til:
<https://revisorforeningen.no/revisjonsberetninger>

BDO AS

Øyvind Hjemgård
statsautorisert revisor
(elektronisk signert)

Pemneo Dokumentnøkkel: 3B04H-H0H0T-ZZVV5-XEPTM-042H4-TFZCL



PENNEO

Signaturene i dette dokumentet er juridisk bindende. Dokument signert med "Penneo™ - sikker digital signatur".
De signerende parter sin identitet er registrert, og er listet nedenfor.

"Med min signatur bekrefter jeg alle datoer og innholdet i dette dokument."

Øyvind Hjemgård

Partner

På vegne av: BDO AS

Serienummer: 9578-5999-4-2146438

IP: 188.95.xxx.xxx

2022-04-05 13:18:12 UTC



Penneo Dokumentnøkkel: 3B04H-H0H0T-ZZVV5-XEPTM-O42H4-1FZCL

Dokumentet er signert digitalt, med **Penneo.com**. Alle digitale signatur-data i dokumentet er sikret og validert av den datamaskin-utregnede hash-verdien av det opprinnelige dokument. Dokumentet er låst og tids-stemplet med et sertifikat fra en betrodd tredjepart. All kryptografisk bevis er integrert i denne PDF, for fremtidig validering (hvis nødvendig).

Hvordan bekrefter at dette dokumentet er originalen?

Dokumentet er beskyttet av ett Adobe CDS sertifikat. Når du åpner dokumentet i

Adobe Reader, skal du kunne se at dokumentet er sertifisert av **Penneo e-signature service <penneo@penneo.com>**. Dette garanterer at innholdet i dokumentet ikke har blitt endret.

Det er lett å kontrollere de kryptografiske beviser som er lokalisert inne i dokumentet, med Penneo validator - <https://penneo.com/validate>