



ÅRSREGNSKAPET FOR REGNSKAPSÅRET 2024 - GENERELL INFORMASJON

Enheten

Organisasjonsnummer: 950 490 462
Organisasjonsform: Samvirkeforetak
Foretaksnavn: COOP HAMMERFEST SA
Forretningsadresse: Strandgaten 8/14
9600 HAMMERFEST

Regnskapsår

Årsregnskapets periode: 01.01.2024 - 31.12.2024

Konsern

Morselskap i konsern: Nei

Regnskapsregler

Regler for små foretak benyttet: Nei
Benyttet ved utarbeidelsen av årsregnskapet til selskapet: Regnskapslovens alminnelige regler

Årsregnskapet fastsatt av kompetent organ

Bekreftet av representant for selskapet: Runar Eriksen
Dato for fastsettelse av årsregnskapet: 27.03.2025

Grunnlag for avgivelse

År 2024: Årsregnskapet er elektronisk innlevert
År 2023: Tall er hentet fra elektronisk innlevert årsregnskap fra 2024

Det er ikke krav til at årsregnskapet m.v. som sendes til Regnskapsregisteret er undertegnet. Kontrollen på at dette er utført ligger hos revisor/enhetens øverste organ. Sikkerheten ivaretas ved at innsender har rolle/rettighet for innsending av årsregnskapet via Altinn, og ved at det bekreftes at årsregnskapet er fastsatt av kompetent organ.

Brønnøysundregistrene, 25.04.2025



Resultatregnskap

Beløp i: NOK	Note	2024	2023
RESULTATREGNSKAP			
Inntekter			
Salgsinntekt		209 167 759	193 169 560
Kjøpebonus medlemmer		-2 478 970	-2 327 542
Annen driftsinntekt		7 771 566	7 194 157
Sum inntekter		214 460 355	198 036 175
Kostnader			
Varekostnad	1	167 259 086	153 642 152
Lønnskostnad	2, 3	21 790 718	20 760 426
Avskrivning av driftsmidler og immaterielle eiendeler	4	5 727 144	5 161 139
Nedskrivning av varige driftsmidler og immaterielle eiendeler	4		
Annen driftskostnad	2	11 692 809	11 208 377
Sum kostnader		206 469 757	190 772 095
Driftsresultat		7 990 598	7 264 080
Finansinntekter og finanskostnader			
Annen renteinntekt		2 595 001	1 954 287
Annen finansinntekt		46 122	1 005 112
Sum finansinntekter		2 641 123	2 959 399
Annen rentekostnad		4 352 518	3 650 671
Annen finanskostnad		141 174	
Sum finanskostnader		4 493 692	3 650 671
Netto finans		-1 852 568	-691 272
Resultat før skattekostnad		6 138 030	6 572 808
Skattekostnad på resultat	5	1 649 324	1 811 173
Årsresultat		4 488 706	4 761 635
Årsresultat etter minoritetsinteresser		4 488 706	4 761 635
Totalresultat		4 488 706	4 761 635



Resultatregnskap

Beløp i: NOK	Note	2024	2023
Overføringer og disponeringer			
Avsatt til annen egenkapital	6	4 488 706	4 761 635
Sum overføringer og disponeringer		4 488 706	4 761 635



Balanse

Beløp i: NOK	Note	2024	2023
BALANSE - EIENDELER			
Anleggsmidler			
Immaterielle eiendeler			
Utvikling	4		
Konsesjoner, patenter o.l.	4		
Utsatt skattefordel	5	1 852 710	1 374 773
Goodwill	4		
Sum immaterielle eiendeler		1 852 710	1 374 773
Varige driftsmidler			
Tomter, bygninger o.a. fast eiendom	4, 7	80 849 604	80 048 601
Maskiner og anlegg	4	2 740 124	3 359 193
Skip og flytende installasjoner	4		
Driftsløsøre, inventar o.a. utstyr	4	254 290	302 928
Sum varige driftsmidler		83 844 018	83 710 722
Finansielle anleggsmidler			
Andelsinnskudd i Coop Norge		2 175 188	2 175 188
Andre langsiktige fordringer	7		
Sum finansielle anleggsmidler		2 175 188	2 175 188
Sum anleggsmidler		87 871 916	87 260 682
Omløpsmidler			
Varer			
Sum varer	1, 7	12 227 770	11 088 763
Fordringer			
Kundefordringer	7	1 571 455	1 241 595
Andre kortsiktige fordringer	7	2 532 695	2 125 616
Sum fordringer		4 104 151	3 367 211
Bankinnskudd, kontanter og lignende			
Bankinnskudd, kontanter o.l.	8	12 668 384	11 196 088
Plasseringskonto Coop Norge		50 245 936	48 845 302
Sum bankinnskudd, kontanter og lignende		62 914 319	60 041 390



Balanse

Beløp i: NOK	Note	2024	2023
Sum omløpsmidler		79 246 240	74 497 364
SUM EIENDELER		167 118 156	161 758 046
BALANSE - EGENKAPITAL OG GJELD			
Egenkapital			
Innskutt egenkapital			
Andelskapital	6, 9	1 672 237	1 596 864
Annen innskutt egenkapital	6		
Sum innskutt egenkapital		1 672 237	1 596 864
Opptjent egenkapital			
Fond for vurderingsforskjeller	6		
Utbyttefond (vedtektsfestet fond)	6	5 200 000	5 200 000
Annen egenkapital	6	59 087 660	54 598 954
Udekket tap	6		
Sum opptjent egenkapital		64 287 660	59 798 954
Sum egenkapital		65 959 897	61 395 818
Gjeld			
Langsiktig gjeld			
Pensjonsforpliktelser	3		
Utsatt skatt	5		
Annen langsiktig gjeld			
Gjeld til kredittinstitusjoner	7	41 720 000	44 327 500
Langsiktig konserngjeld	7		
Medlemsinnskudd	7	40 070 061	31 877 302
Sum annen langsiktig gjeld		81 790 061	76 204 802
Sum langsiktig gjeld		81 790 061	76 204 802
Kortsiktig gjeld			
Leverandørgjeld	10	5 338 948	12 176 579
Betalbar skatt	5	2 127 261	2 120 209



Balanse

Beløp i: NOK	Note	2024	2023
Skyldig offentlige avgifter		2 487 748	827 908
Annen kortsiktig gjeld		5 314 920	5 160 098
Skyldig kjøpeutbytte		4 099 321	3 872 632
Sum kortsiktig gjeld		19 368 198	24 157 426
Sum gjeld		101 158 259	100 362 228
SUM EGENKAPITAL OG GJELD		167 118 156	161 758 046



Brønnøysundregistrene

ÅRSREGNSKAP FOR REGNSKAPSÅRET 2024 - GENERELL INFORMASJON

Journalnummer: 2025 361658

Enheten

Organisasjonsnummer: 950 490 462
Organisasjonsform: Samvirkeforetak
Foretaksnavn: COOP HAMMERFEST SA
Forretningsadresse: Strandgaten 8/14
9600 HAMMERFEST

Regnskapsår

Årsregnskapets periode: 01.01.2024 - 31.12.2024

Konsern

Morselskap i konsern: Nei

Regnskapsregler

Regler for små foretak benyttet: Nei
Benyttet ved utarbeidelsen av
årsregnskapet til selskapet: Regnskapslovens alminnelige regler

Årsregnskapet fastsatt av kompetent organ

Bekreftet av representant for selskapet: Runar Eriksen
Dato for fastsettelse av årsregnskapet: 27.03.2025

Grunnlag for avgivelse

År 2024: Årsregnskap er elektronisk innlevert.
År 2023: Tall er hentet fra elektronisk innlevert årsregnskap fra 2024.

Det er ikke krav til at årsregnskapet m.v. som sendes til Regnskapsregisteret er undertegnet. Kontrollen på at dette er utført ligger hos revisor/enhetens øverste organ. Sikkerheten ivaretas ved at innsender har rolle/rettighet for innsending av årsregnskapet via Altinn, og ved at det bekreftes at årsregnskapet er fastsatt av kompetent organ.

Brønnøysundregistrene, 24.04.2025



Organisasjonsnr: 950 490 462
COOP HAMMERFEST SA

RESULTATREGNSKAP

Beløp i: NOK	Note	2024	2023
RESULTATREGNSKAP			
Inntekter			
Salgsinntekt		209 167 759	193 169 560
Kjøpebonus medlemmer		-2 478 970	-2 327 542
Annen driftsinntekt		7 771 566	7 194 157
Sum inntekter		214 460 355	198 036 175
Kostnader			
Varekostnad	1	167 259 086	153 642 152
Lønnskostnad	2, 3	21 790 718	20 760 426
Avskrivning av driftsmidler og immaterielle eiendeler	4	5 727 144	5 161 139
Nedskrivning av varige driftsmidler og immaterielle eiendeler	4		
Annen driftskostnad	2	11 692 809	11 208 377
Sum kostnader		206 469 757	190 772 095
Driftsresultat		7 990 598	7 264 080
Finansinntekter og finanskostnader			
Annen renteinntekt		2 595 001	1 954 287
Annen finansinntekt		46 122	1 005 112
Sum finansinntekter		2 641 123	2 959 399
Annen rentekostnad		4 352 518	3 650 671
Annen finanskostnad		141 174	
Sum finanskostnader		4 493 692	3 650 671
Netto finans		-1 852 568	-691 272
Resultat før skattekostnad		6 138 030	6 572 808
Skattekostnad på resultat	5	1 649 324	1 811 173
Årsresultat		4 488 706	4 761 635
Årsresultat etter minoritetsinteresser		4 488 706	4 761 635
Totalresultat		4 488 706	4 761 635
Overføringer og disponeringer			
Avsatt til annen egenkapital	6	4 488 706	4 761 635
Sum overføringer og disponeringer		4 488 706	4 761 635





Organisasjonsnr: 950 490 462
COOP HAMMERFEST SA

BALANSE

Beløp i: NOK	Note	2024	2023
BALANSE - EIENDELER			
Anleggsmidler			
Immaterielle eiendeler			
Utvikling	4		
Konsesjoner, patenter o.l.	4		
Utsatt skattefordel	5	1 852 710	1 374 773
Goodwill	4		
Sum immaterielle eiendeler		1 852 710	1 374 773
Varige driftsmidler			
Tomter, bygninger o.a. fast eiendom	4, 7	80 849 604	80 048 601
Maskiner og anlegg	4	2 740 124	3 359 193
Skip og flytende installasjoner	4		
Driftsløsøre, inventar o. a. utstyr	4	254 290	302 928
Sum varige driftsmidler		83 844 018	83 710 722
Finansielle anleggsmidler			
Andelsinnskudd i Coop Norge		2 175 188	2 175 188
Andre langsiktige fordringer	7		
Sum finansielle anleggsmidler		2 175 188	2 175 188
Sum anleggsmidler		87 871 916	87 260 682
Omløpsmidler			
Varer			
Sum varer	1, 7	12 227 770	11 088 763
Fordringer			
Kundefordringer	7	1 571 455	1 241 595
Andre kortsiktige fordringer	7	2 532 695	2 125 616
Sum fordringer		4 104 151	3 367 211
Bankinnskudd, kontanter og lignende			
Bankinnskudd, kontanter o. l.	8	12 668 384	11 196 088
Plasseringskonto Coop Norge		50 245 936	48 845 302
Sum bankinnskudd, kontanter og lignende		62 914 319	60 041 390
Sum omløpsmidler		79 246 240	74 497 364
SUM EIENDELER		167 118 156	161 758 046



BALANSE - EGENKAPITAL OG GJELD

Egenkapital

Innskutt egenkapital

Andelskapital	6, 9	1 672 237	1 596 864
Annen innskutt egenkapital	6		
Sum innskutt egenkapital		1 672 237	1 596 864

Opptjent egenkapital

Fond for vurderingsforskjeller	6		
Utbyttefond (vedtektsfestet fond)	6	5 200 000	5 200 000
Annen egenkapital	6	59 087 660	54 598 954
Udekket tap	6		
Sum opptjent egenkapital		64 287 660	59 798 954

Sum egenkapital

65 959 897 **61 395 818**

Gjeld

Langsiktig gjeld

Pensjonsforpliktelser	3		
Utsatt skatt	5		
Annen langsiktig gjeld			
Gjeld til kredittinstitusjoner	7	41 720 000	44 327 500
Langsiktig konserngjeld	7		
Medlemsinnskudd	7	40 070 061	31 877 302
Sum annen langsiktig gjeld		81 790 061	76 204 802

Sum langsiktig gjeld

81 790 061 **76 204 802**

Kortsiktig gjeld

Leverandørgjeld	10	5 338 948	12 176 579
Betalbar skatt	5	2 127 261	2 120 209
Skyldig offentlige avgifter		2 487 748	827 908
Annen kortsiktig gjeld		5 314 920	5 160 098
Skyldig kjøpeutbytte		4 099 321	3 872 632
Sum kortsiktig gjeld		19 368 198	24 157 426

Sum gjeld

101 158 259 **100 362 228**

SUM EGENKAPITAL OG GJELD

167 118 156 **161 758 046**



Organisasjonsnr: 950 490 462
COOP HAMMERFEST SA

NOTEOPPLYSNINGER - SELSKAP - alle poster oppgitt i hele tall

Note
2

Antall årsverk i regnskapsåret
56.00

<u>Sum</u>	<u>Beløp</u>
<u>Balanseført verdi 31.12.</u>	<u>Varige driftsmidler Immaterielle eiend.</u>

Konsernregnskap

Morselskapet sitt navn

Forretningskontor for morselskapet

Begrunnelse for at datterselskap er utelatt fra konsolideringen

<u>Samlet beløp - tilknyttet selskap</u>	<u>Årets</u>	<u>Fjorårets</u>
--	--------------	------------------

<u>Samlet beløp - foretak i samme konsern</u>	<u>Årets</u>	<u>Fjorårets</u>
---	--------------	------------------

<u>Samlet beløp - foretak i samme konsern</u>	<u>Årets</u>	<u>Fjorårets</u>
---	--------------	------------------

<u>Samlet beløp - felles kontrollert virksomhet</u>	<u>Årets</u>	<u>Fjorårets</u>
---	--------------	------------------

<u>Pantstillelse</u>	<u>Beløp</u>
----------------------	--------------

<u>Beholdning av egne aksjer</u>	<u>Antall</u>	<u>Pålydende</u>	<u>Andel av aksjek.</u>
----------------------------------	---------------	------------------	-------------------------



Til årsmøtet i Coop Hammerfest SA

Uavhengig revisors beretning

Konklusjon

Vi har revidert årsregnskapet for Coop Hammerfest SA som består av balanse per 31. desember 2024, resultatregnskap og kontantstrømoppstilling for regnskapsåret avsluttet per denne datoen og noter til årsregnskapet, herunder et sammendrag av viktige regnskapsprinsipper.

Etter vår mening oppfyller årsregnskapet gjeldende lovkrav, og gir årsregnskapet et rettviseende bilde av selskapets finansielle stilling per 31. desember 2024, og av dets resultater og kontantstrømmer for regnskapsåret avsluttet per denne datoen i samsvar med regnskapslovens regler og god regnskapsskikk i Norge.

Grunnlag for konklusjonen

Vi har gjennomført revisjonen i samsvar med International Standards on Auditing (ISA-ene). Våre oppgaver og plikter i henhold til disse standardene er beskrevet nedenfor under *Revisors oppgaver og plikter ved revisjonen av årsregnskapet*. Vi er uavhengige av selskapet i samsvar med kravene i relevante lover og forskrifter i Norge og International Code of Ethics for Professional Accountants (inkludert internasjonale uavhengighetsstandarder) utstedt av International Ethics Standards Board for Accountants (IESBA-reglene), og vi har overholdt våre øvrige etiske forpliktelser i samsvar med disse kravene. Innhentet revisjonsbevis er etter vår vurdering tilstrekkelig og hensiktsmessig som grunnlag for vår konklusjon.

Øvrig informasjon

Styret og daglig leder (ledelsen) er ansvarlige for informasjonen i årsberetningen og annen øvrig informasjon som er publisert sammen med årsregnskapet. Øvrig informasjon omfatter informasjon i årsrapporten bortsett fra årsregnskapet og den tilhørende revisjonsberetningen. Vår konklusjon om årsregnskapet ovenfor dekker verken informasjonen i årsberetningen eller annen øvrig informasjon.

I forbindelse med revisjonen av årsregnskapet er det vår oppgave å lese årsberetningen og annen øvrig informasjon. Formålet er å vurdere hvorvidt det foreligger vesentlig inkonsistens mellom årsberetningen, annen øvrig informasjon og årsregnskapet og den kunnskap vi har opparbeidet oss under revisjonen av årsregnskapet, eller hvorvidt informasjon i årsberetningen og annen øvrig informasjon ellers fremstår som vesentlig feil. Vi har plikt til å rapportere dersom årsberetningen eller annen øvrig informasjon fremstår som vesentlig feil. Vi har ingenting å rapportere i så henseende.

Basert på kunnskapen vi har opparbeidet oss i revisjonen, mener vi at årsberetningen

- er konsistent med årsregnskapet og
- inneholder de opplysninger som skal gis i henhold til gjeldende lovkrav.

Ledelsens ansvar for årsregnskapet

Ledelsen er ansvarlig for å utarbeide årsregnskapet og for at det gir et rettviseende bilde i samsvar med regnskapslovens regler og god regnskapsskikk i Norge. Ledelsen er også ansvarlig for slik internkontroll som den finner nødvendig for å kunne utarbeide et årsregnskap som ikke inneholder vesentlig feilinformasjon, verken som følge av misligheter eller utilsiktede feil.

Ved utarbeidelsen av årsregnskapet må ledelsen ta standpunkt til selskapets evne til fortsatt drift og opplyse om forhold av betydning for fortsatt drift. Forutsetningen om fortsatt drift skal legges til grunn for årsregnskapet så lenge det ikke er sannsynlig at virksomheten vil bli avvirket.

PricewaterhouseCoopers AS, Muségata 1, Postboks 6128, NO-9291 Tromsø

T: 02316, org. no.: 987 009 713 MVA, www.pwc.no

Statsautoriserte revisorer, medlemmer av Den norske Revisorforening og autorisert regnskapsførerselskap



Revisors oppgaver og plikter ved revisjonen av årsregnskapet

Vårt mål er å oppnå betryggende sikkerhet for at årsregnskapet som helhet ikke inneholder vesentlig feilinformasjon, verken som følge av misligheter eller utilsiktede feil, og å avgi en revisjonsberetning som inneholder vår konklusjon. Betryggende sikkerhet er en høy grad av sikkerhet, men ingen garanti for at en revisjon utført i samsvar med ISA-ene, alltid vil avdekke vesentlig feilinformasjon. Feilinformasjon kan oppstå som følge av misligheter eller utilsiktede feil. Feilinformasjon er å anse som vesentlig dersom den enkeltvis eller samlet med rimelighet kan forventes å påvirke de økonomiske beslutningene som brukerne foretar på grunnlag av årsregnskapet. For videre beskrivelse av revisors oppgaver og plikter vises det til: <https://revisorforeningen.no/revisionsberetninger>

Tromsø, 25. februar 2025
PricewaterhouseCoopers AS

Mads Bjørkly
Statsautorisert revisor

COOP

Hammerfest SA

**Årsmelding og
årsregnskap 2024**

Innholdsfortegnelse

- 1 Om samvirkelaget
- 2 Årsberetning
- 3 Årsregnskap



Del 1

Om samvirkelaget

Om Coop Hammerfest SA	4
Året 2024	6
Coop i Norge og medlemsorganisasjonen	7
Viktige hendelser i 2024	8

Coop Hammerfest SA

Resultatet i Coop Hammerfest viser et overskudd før skatt på **6,1 MNOK** mot **6,6 MNOK** i 2023. Salgsinntekt for salg av dagligvarer i Coop Hammerfest SA steg med **16,0 MNOK** fra 2023.

Salgsinntekten ble totalt på **kr 209,2 MNOK** i 2024, som tilsvarer en økning på **8,3** prosent fra året før. Økningen kommer i hovedsak fra avdeling Extra Storsvingen som hadde en omsetningsøkning på **12,1** prosent. Coop Prix Fuglenes hadde en nedgang på **0,3** prosent og Coop Prix Strandgata hadde en økning på **3,5** prosent. Alle avdelingene i samvirkelaget leverer positivt driftsresultat i 2024.

I 2024 fikk medeierne i Coop Hammerfest SA **9,5 MNOK** i økonomiske medlemsfordeler. Av **9,5 MNOK** utgjør det tradisjonelle kjøpeutbyttet på **2** prosent om lag **2,5 MNOK**.


Samvirkelaget hadde i tillegg en omsetning knyttet til eiendomsdrift og øvrige inntektskapende aktiviteter på **7,8 MNOK**, opp fra **7,2** i 2023.

Daglig leder
Runar Eriksen

Samvirkelaget består av
Coop Extra Storsvingen
Coop Prix Strandgata
Coop Prix Fuglenes
Eiendomsdrift

Brutto omsetning dagligvare
209,2 MNOK

Antall ansatte
52



Coop Hammerfest SA

Vår strategiplan inneholder omtalen: «Vi gir tilbake til lokalsamfunnet» | 2024 sponset Coop Hammerfest lokale lag, foreninger og andre aktiviteter i Hammerfest med 0,45 MNOK totalt. Vi oppfordrer vår å handle i våre butikker så ofte og mye som mulig for å bidra til å støtte opp om de lokale arbeidsplassene i Hammerfest kommune.

Våre butikker
er ryddige!

Vi gir tilbake til
lokalsamfunnet!



Året 2024

7,99 MILL. KR

I driftsresultat

209 200 000 KR

I SALGSINNTEKT

450 000 KR

Til lokale lag, foreninger og andre aktiviteter i Hammerfest

2,5 MILL. KR

Utbetalt kjøpeutbytte til våre medlemmer

7,0 MILL. KR

Rabatter og tilbud gitt til våre medlemmer

9,5 MILL. KR

Kjøpeutbytte og rabatt til våre medlemmer

52

Medarbeidere



Kvinner

65 %

Menn

5 607

Medlemmer som også er medeiere

40 MILL. KR

i medlemsinnskudd

Coop Hammerfest for lokalsamfunnet

Lokale initiativer

Coop Hammerfest SA har i år 2024 sponset og støttet følgende lag, foreninger og aktiviteter i Hammerfest kommune med samlet kr 450 000:

Hif/Stein fotball
 Stein Handball
 Hammerfest Bordtennisclubb
 Hammerfest Skiklubb
 Skaidi Extreme
 Hammerfestdagene
 Neverfjord idrettslag Orienteringsgruppa
 Kvalsund Idrettslag
 Hammerfest svømme- og livredningsklubb
 Matstasjonen Hammerfest
 17.Mai i Hammerfest
 Hammerfest Kunstforening
 Jentespranget
 Stein Friidrettsklubb
 Extra Fotballskole
 Hammerfest Skytterlag
 Røde Kors avdeling Hammerfest
 Isbjørnfondet

+ Diverse premier til skoler, barnehager, lag og foreninger gjennom året

Medlemsfordeler 2024 I tusen

Kjøpeutbytte Coop Hammerfest	2 535
Medlemsbonus frukt og grønt	1 459
Drivstoffrabatter	92
Kupongrabatter	1 068
Medlemskupp-rabatter	3 175
Utbytte nye butikker	735
Øvrige medlemsfordeler	440
Totale Medlemsfordeler	9 500

Coop i Norge og medlemsorganisasjonen

Utvikling antall Medlemmer 2020-2024

Antall samvirke­lag/medlemmer

Pr. 31.12.2024 var 57 samvirke­lag medlemmer av Coop Norge. Det har vært en nedgang i 2024 på ett lag som følge av en avvikling.


Ved utgangen av 2024 var det 2 252 114 medlemmer i norske samvirke­lag tilknyttet Coop Norge. Tilsvarende tall for foregående år (2023) var 2 153 891 .

Samvirke­lagene ser ut til å få en samlet omsetning i 2024 på omtrent 60 milliarder kroner. Dette er en økning på 5,8 prosent fra 2023. I tillegg kommer omsetningen fra Norsk Butikkdrift AS, som er eid av Coop Norge SA. Inkludert Norsk Butikkdrift AS, blir den samlede omsetningen på omtrent 69,5 milliarder kroner. Per nå er estimert markedsandel for Coop på dagligvare redusert fra 29,2 prosent i 2023 til 29,1 prosent i 2024.

Samvirke­lagene eier Coop Norge SA, som er lagenes fellesorganisasjon. Selskapet ivaretar innkjøp, vareforsyning, kjededrift og andre oppgaver på vegne av eierne.


Medlemsorganisasjonen

Samvirke­lag er demokratiske organisasjoner som eies av medlemmene. Eierne kan bruke sin innflytelse ved å delta i valg til årsmøte og regionråd. Årsmøtet er lagets høyeste organ, velger styre og valgkomite. All verdiskaping i Coop Hammerfest blir igjen i samvirke­lagets markedsområde. Verdiskapningen deles med medlemmene i form av kjøpeutbytte. Resten brukes til å utvikle butikkene, slik at disse til enhver tid er konkurransedyktige. I tillegg til kjøpeutbytte på egen handel har medlemmene mulighet til å spare betydelige beløp gjennom medlemstilbud, medlemskupp og andre medlemsfordeler, både nasjonalt og lokalt. Coop Hammerfest eies av 5 607 medlemmer. I 2024 økte antall medlemmer med 271.



(Coop Hammerfest SA)

Viktige hendelser i 2024



Planlagte nye prosjekter

Coop Hammerfest jobber kontinuerlig med å utvikle egen virksomhet gjennom oppgradering av eksisterende avdelinger, og utvikling av nye prosjekter. Det er ingen endelig konklusjon på pågående prosjektarbeider på Fuglenes og i Storsvingen, men vi forventer at det i første kvartal 2025 vil foreligge en konklusjon slik at prosjektene kan igangsettes i løpet av året.

209,2 MILL KR



Omsetningsrekord

I 2024 ble det ny omsetningsrekord for Coop Hammerfest SA med en omsetning på 209,2 millioner kroner. Dette er en rekord for 2024 og er et resultat av en kombinasjon av faktorer som økt etterspørsel og effektivisering av prosessene. Kontaktnummer for 950490462.

Coop Extra Storsvingen

Coop Extra Storsvingen
Omsetningen økte med **12,1 %**

I løpet av år 2024 var det hele **375 060** betalende kunder innom Extra Storsvingen. Det er en økning på **20 375** kunder sett mot 2023.

Extra Storsvingen ble i 2024 tildelt pris som Årets butikk i region nord for oppnådde resultater i 2023. Extra Storsvingen har vunnet same pris i 2021 og 2020. Vi ønsker å berømme våre ansatte for fantastisk innsats over flere år.

Noen av kriteriene for å vinne prisen blant alle Extra-butikkene i Finnmark, Troms og Nordland er: høy omsetningsvekst, godt driftsresultat og høy score på fornøyde kunder på løpende kundemålinger.

Foretakets utsikter.

Det forventes økning i omsetningen i 2025. Dette skal vi oppnå gjennom bedre aktiviteter for våre kunder.

Omsetning i 2024: 135,5 MNOK
Omsetning i 2023: 120,8 MNOK



Coop Prix Strandgata

Coop Prix Strandgata

Omsetningen økte med **3,5 %**

Ny panteautomat på plass i 2024. Butikken selger nystekt kylling og karbonader fra varmedisken som fortsatt er å finne i butikken.

Foretakets utsikter

I 2025 står våre fantastiske ansatte klare til å ta imot enda flere kunder.

Det forventes økning i omsetningen i 2025. Dette skal vi oppnå gjennom bedre aktiviteter for våre kunder.



Omsetning i 2024: 40,8 MNOK
Omsetning i 2023: MNOK 39,4

Coop Prix Fuglenes

Coop Prix Fuglenes

Omsetningen viser en nedgang på **0,3 %**

Dagens butikk er bygget i 1973 og framstår som noe trang og umoderne. Her arbeider styret med å se på muligheten for å rive dagens butikk for å bygge en ny og mer moderne butikk, til glede for ansatte, medlemmer og øvrige kunder. Søknader er levert Hammerfest kommune og venter svar i løpet av første kvartal 2025 på om våre planer blir godkjent. Ny butikk kan potensielt åpne i 2026.

Foretakets utsikter.

Våre ansatte står på hver dag til det beste for våre kunder. Søknad er levert til Hammerfest Kommune på å få bygget en ny butikk på stedet i 2025 – 2026.



Omsetning i 2024: 33,8 MNOK
Omsetning i 2023: MNOK 33,9



Del 2

Årsberetning

Virksomhetens art	13
Rettsvisende oversikt over utvikling og resultat	14
Fortsatt drift	15
Strategi og sentrale risikoer	16
Arbeidsmiljø og likestilling	18
Redegjørelse for aktsomhetsvurderinger etter åpenhetsloven	20
Ytre miljø	21



Virksomhetens art og hvor den drives

Virksomheten i Coop Hammerfest

Coop Hammerfest er Norges 20. største samvirke­lag målt i omsetning.

Kjernevirksomheten til Coop Hammerfest er drift av butikker innenfor Coop-eide kjedekon­septer i bransjen dagligvare. Coop Hammerfest har to forretningsområder; Butikkdrift og eiendomsutleie. Coop eiendomsportefølje består av tre bygg som benyttes til egen virksomhet, og utleie til eksterne leietakere.

Lagets kjernevirksomhet er kjøp og salg av varer.

Ved årsskifte drev laget virksomhet på følgende steder:

Coop Hammerfest SA

Extra Storsvingen

Prix Strandgata

Prix Fuglenes

Rettvisende oversikt over utvikling og resultat

Omsetning

I 2024 omsatte samvirkelegets tre dagligvarebutikker Prix Strandgata, Prix Fuglenes og Extra Storsvingen varer for **209,2** MNOK. Veksten fra 2023 var på **8,3** prosent. Hovedårsaken til denne veksten er prisøkning og økt vekst i kundemassen. Alle tre butikkene leverer positivt driftsresultat. Største butikk målt i omsetning er Extra Storsvingen med **135,5** MNOK. Samvirkeleget hadde i tillegg **7,8** MNOK i andre driftsinntekter.

Utvikling

Omsetning

Mill. KR 2020-2024



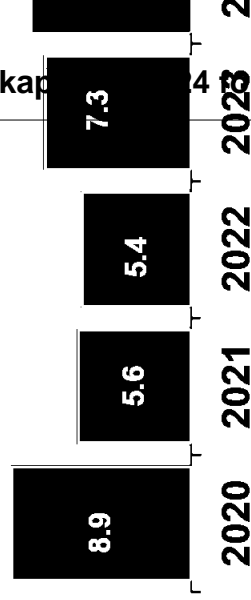
Driftsinntekter

Bruttofortjenesten ble på **18,9** prosent i 2024, mot **19,3** prosent i 2023. Nedgangen kommer i hovedsak av økt priskonkurranse i 2024.

Utvikling

Driftsresultat

Mill. KR 2020-2024



Driftsresultat

Driftsresultatet for 2024 ble 7,9 MNOK

Totalt netto driftsinntekter endte på **22,6** prosent mot **23,0** prosent i 2023. Hovedårsaken til nedgangen er redusert punktrabatt på Extra Storsvingen.

Rettvisende oversikt over utvikling og resultat

Redegjørelse for årsregnskapet

Finansresultatet ble på minus **1,83** MNOK mot minus **0,69** MNOK i 2023. Endringen i netto finans skyldes i hovedsak økte rentekostnader på ekstern gjeld, samt økte rentekostnader på medlemmers innskudd.

Langsiktig gjeld til kredittinstitusjoner er sikret med pant i underliggende eiendeler.

Det har i 2024 vært en **økning** i medlemsinnskuddene på **8,2** MNOK. Totalt **40,1** MNOK per 31.12.2024 mot **31,9** MNOK på balansedag i 2023. Coop Hammerfest tilbyr konkurransedyktige rentebetingelser på innskudd. Det er fire innskudd som beløpsmessig overstiger 2 MNOK.

Årsresultatet etter skatt i Coop Hammerfest ble på 4,5 MNOK mot 4,7 MNOK i 2023. Egenkapitalandelen utgjorde ved årsskiftet 39,5 prosent mot 38 prosent i år 2023.

Det har ikke inntrådt forhold etter regnskapsårets slutt som har betydning for det fremlagte årsregnskapet.

Lønnskostnader

Lønnskostnadene er på **10,4** prosent av salgsinntektene i 2024, noe som er reduksjon på **0,3** prosentpoeng mot 2023.

Driftskostnader

Sum andre driftskostnader er på **5,6** prosent av salgsinntektene i 2024, noe som er en reduksjon på **0,2** prosentpoeng mot 2023.

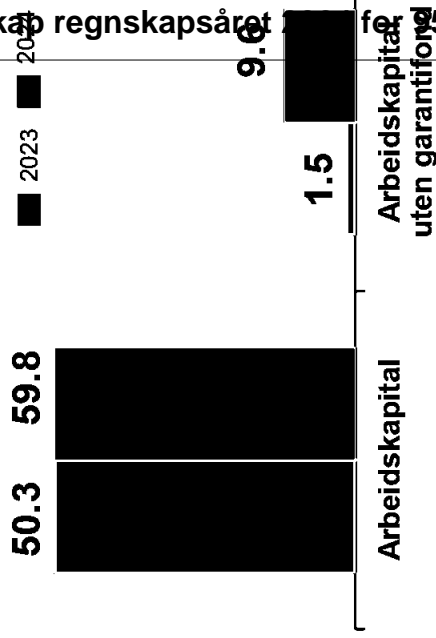
Fortsatt drift

Styret legger til grunn regnskapslovens bestemmelse om fortsatt drift. Etter styrets vurdering er forutsetningen for fortsatt drift til stede.

Likviditet

Samvirkelagens arbeidskapital er på **59,9** MNOK pr. 31.12.2024, mot 50,3 MNOK i 2023. Innskudd i Samvirkelagens Garantifond utgjør arbeidskapitalen **9,6** MNOK i 2024, mot kr 2023. Generelt er likviditeten i samvirkelaget god. Basert på samvirkelagens gode arbeidslikviditet anser vi den løpende finansielle risikoen som liten. Den langsiktige gjelden er sikret med underliggende eiendeler, og det er ellers løpende fokus på å sikre videre god likviditet. De kredittrisiko med liten andel kredittsalg. Kontantstrømoppstillingen gir et rettviseende bilde av likviditetsutviklingen i året som var. Differansen mellom operasjonell kontantstrøm og resultat kommer i stor grad fra avskrivninger og økning leverandørgjeld.

Årsregnskap regnskapsåret 2024



50490462

Styrets arbeid og risikovurdering

Styrets arbeid

Styret har avholdt 8 styremøter, og behandlet 72 saker. Blant de viktigste sakene styret har behandlet nevnes:

- Redegjørelse for aktsomhetsvurderinger for 2023
- Søknad sendt kommunen angående mulig ny butikk på Fuglenes
- Sluttført oppussing av deler av Domusgården
- Oppfølging av vår strategiplan
- Mulig leietaker på et byggetrinn 3 på Storsvingen
- Oppfølging av årets medarbeiderundersøkelse
- Utvidelse av lager på Extra Storsvingen i form av en ny rampe inne på kaldlagret
- Opprettholdelse av 2 % kjøpeutbytte til medlemmer for handel i våre butikker i 2025

Involvering av personalet

Det er i løpet av året gjennomført 3 – 4 personalmøter på alle avdelinger, årlig medarbeiderundersøkelse, butikksjefmøte 2 – 3 ganger pr. måned til felles gjennomgang av tall, aktiviteter og erfaringsutveksling mellom avdelinger. Butikksjefer, og fruktansvarlig har deltatt på kurs og årsmøter pr. kjede i regi av Coop Norge. HTV har i løpet av året deltatt på kurs i regi av Handel- og kontor.

Sentrale risikoer og usikkerhetsfaktorer

Etter styrets vurdering har Coop Hammerfest ikke kredittrisiko eller likviditetsrisiko av betydning. Hammerfest SA driver i all hovedsak med kontantsalg av varer, og våre største kredittkunder er solide. Dette reduserer kredittrisiko betraktelig. Likviditeten til samvirkelaget er svært god, nivået på våre likvide midler som svært tilfredsstillende og godt egnet til å dekke de korttidsforpliktelsene. Det er sterk konkurranse i Hammerfest med flere konkurrerende dagligvarekonkurransen møter vi ved å oppgradere våre butikker. Våre ansatte er vår viktigste ressurs dermed på utvikling og trivsel for våre ansatte.

Styreforsikring

Coop Hammerfest SA har tegnet egen forsikring for styrets medlemmer og daglig leder.

Strategi i organisasjonen

Strategiplanen

I 2025 budsjetterer Coop Hammerfest med en omsetning på 221,5 MNOK knyttet til salg av dagligvarer. Styret har vedtatt et forhåndsgarantert kjøpeutbytte i 2025 på 2 prosent på handel i våre avdelinger.

Hovedpunktene i strategiplanen for Coop Hammerfest SA:

Våre butikker er ryddige!

Vi gir tilbake til lokalsamfunnet!

Våre ansatte trives på jobb!

Vi tenker bærekraft i alt vi gjør!



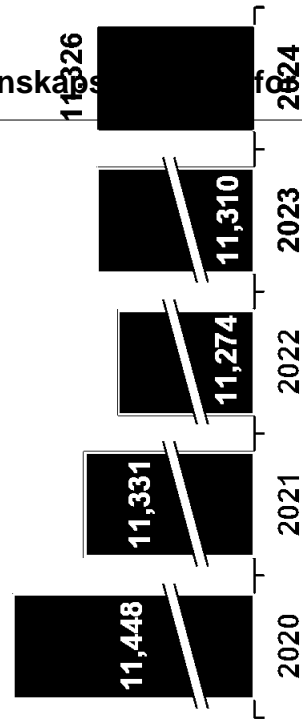
Fremtidig utvikling

Det forventes at 2025 blir et år med fortsatt sterk konkurranse i dagligvaremarkedet med kvalitet, matvaresvinn, bærekraft og nyetablering av flere dagligvarebutikker i Hammerfest. 2024 sett på resultater av tidligere vedtatt strategiplan for Coop Hammerfest. Denne pek tydelige strategiske mål samt tilhørende tiltak for å oppnå målene. Hovedpunktene er: Vi lokalsamfunnet, tenker bærekraft i alt vi gjør, våre ansatte trives på jobb og butikkene er ønsker å legge til rette for at ansatte skal trives på jobb og ha gode arbeidsforhold. Andre kan vise til er lokal sponsing, årlig medarbeiderundersøkelse med god score på trivsel blant Forskjellige aktiviteter for alle ansatte i løpet av året. Redusert matsvinn til 1,0 prosent 1,1

Utvikling

Befolkning i Hammerfest

2020-2024



950490462

Arbeidsmiljø

Arbeidsmiljø

De ansatte deltar positivt i utviklingen av laget i årsmøte og styre.

Coop Hammerfest SA er en stor organisasjon. Det er derfor naturlig at vi foretar endringer i pakt med den generelle utviklingen i samfunnet, markedet, konkurranseforhold og andre rammebetingelser. Slike endringer kan eksempelvis være tilpasning av butikkonsepter, nyetableringer eller renoveringer og ombygginger.

Laget gjennomfører årlig arbeidsmiljøkartlegginger, resultatet viser at Coop Hammerfest har et godt arbeidsmiljø.

Det totale sykefraværet i laget ble på 8,8 prosent. Korttidsfraværet er på 2,26 prosent. Det totale sykefraværet for 2023 var på 7,3 prosent og korttidsfraværet på 2,96 prosent.

Personal- og materielle skader

Gjennom året har laget ikke hatt forsikringskader. Det har vært en personalskade av mindre alvorlig art.

Sykefravær i Coop Hammerfest:

↑ 20,5%

i økt totalt sykefravær 2024

↓ 30,9%

i redusert korttidsfravær 2024

Likestilling

Redegjørelse om likestilling og diskriminering

Coop Hammerfest skal være en arbeidsplass med likestilling mellom kvinner og menn. Det skal ikke forekomme ulik behandling i saker som omhandler lønn, rekruttering, arbeidstidsordninger eller andre vilkår. Ved ansettelser tilstreber vi å utjevne eventuell ubalanse i kjønnsfordelingene. Dette arbeidet sikres blant annet ved at hovedtillitsvalgt deltar på årlig samtale der likestilling, samt bruken av deltidsansatte og likelønn mellom kjønn er tema. Det diskuteres også nøytralitet mellom kjønn ved ansettelser, samt at ingen blir diskriminert på bakgrunn av hudfarge, legning, religion eller annet. Det drøftes videre hvordan samvirkelaget ser på dette framover for å kunne redusere bruken av deltid så langt praktisk og økonomisk forsvarlig. Den årlige medarbeiderundersøkelsen berører og avdekker også forhold rundt dette. Samvirkelagets butikksjefer i ledelsen er fra ulike kulturer og har ulik bakgrunn. Pr 31.12.24 var tre menn ansatt som butikksjefer. I ledelsen er det ansatt en kvinne og en mann. Coop Hammerfest SA ønsker og søker kvinner som ledere i samvirkelaget. Det er ikke iverksatt spesielle likestillingsfremmende tiltak i bedriften.

Kjønnsbalansen i virksomheten:

	Kvinner		Menn		Totalt
	Antall	Andel	Antall	Andel	
Styret	3	43 %	4	57 %	7
Ledelse	1	20 %	4	80 %	5
Øvrige ansatte	17	36 %	30	64%	47

Lønnskartlegging fordelt på kjønn, gjennomsnittlig lønn omregnet til heltidsstillinger (N

	Kvinner	Menn
Ledelse	813 840	933 160
Ansatte	426 740	494 360
Hele organisasjonen	447 115	547 780

Kartlegging av deltids-/midlertidig ansatte og permisjon

Av 27 deltidsansatte har 15 deltidsansatte levert svar.

	Kvinner		Menn		Totalt
	Antall	Andel	Antall	Andel	
Antall svar fra deltidsansatte	3	20 %	12	80 %	15
Antall som er ufrivillig deltid	1		8		9
Antall midlertidige ansatte	1		2		3

Redegjørelse for aktsomhetsvurderinger etter åpenhetsloven

Åpenhetsloven

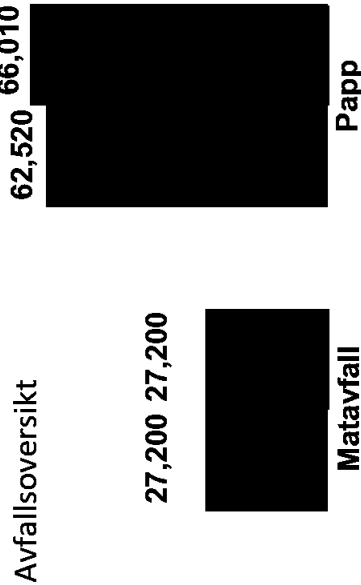
Som virksomhet har Coop Hammerfest et Ansvar for å utvise aktsomhet og fremme ansvarlig forretningspraksis gjennom hele verdikjeden. Coop Hammerfest SA har i henhold til Åpenhetsloven plikt til å utføre aktsomhetsvurderinger knyttet til arbeid med grunnleggende menneskerettigheter og anstendige arbeidsforhold, samt å offentliggjøre en redegjørelse for disse aktsomhetsvurderingene. Coop Hammerfests redegjørelse for aktsomhetsvurderinger gjennomført i 2024 vil signeres av styret og publiseres på Coop Hammerfest nettside innen 30. juni 2025. Rapporten og ytterligere informasjon finnes på <https://www.coop.no/samvirkelag>

Bærekraft og miljø

FNs bærekraftsmål

FNs bærekraftsmål er verdens felles arbeidsplan for å utrydde fattigdom, bekjempe ulikhet og stoppe klimaendringene innen 2030. FNs bærekraftsmål består av 17 mål og 169 delmål. Målene skal vise vei for land, næringsliv og sivilsamfunn slik at alle kan bidra til at målene nås.

Coop ser aktivt til FNs bærekraftsmål i arbeidet med bærekraft, slik at vi sikrer at vårt eget arbeid blir en aktiv del av den pågående globale dagnaden. Coop har prioritert følgende bærekraftsmål, basert på hvor vi har størst påvirkningsmulighet:



Lokalt engasjement

Coop er til stede over hele landet og er gjerne en synlig aktør i lokalsamfunnet. Støtte til lokalsamfunnsorganisasjoner og aktiviteter er viktig både for Coop og lokalsamfunnet.

Coop Hammerfest SA bidro i 2024 med kr 450 000 NOK til lokale aktiviteter i Hammerfest. Coop Hammerfest SA benytter lokale leverandører der det er mulig. F.eks: Bævi AS, Sakasushiprodukter, Bakehuset AS avd. Fuglenes, Kranes Kjøkken og Tromsdalen Flisk. Lokale husholdningsartikler og reparasjoner, vedlikehold og i forbindelse med andre prosjekter i størst mulig grad gjennomføres lokalt.

Trygg vare

Kundene skal være helt trygge på at varene de kjøper i Coops butikker er av god kvalitet og trygge å spise eller bruke. For å sikre trygge varer, gjennomføres det kontinuerlige revisjoner av butikkene.

Miljø

Alt av søppel ved våre avdelinger sorteres og leveres til Finnmark Ressursselskap AS. Skifte av fryse- og kjøleutstyr, annet utstyr og lys skal gjøres til energieffektive løsninger.

Coop Hammerfest har ikke hatt aktiviteter med direkte negativ påvirkning på miljøet, utenfor det som forventes av normal drift.

Samvirkelagets bærekraftstrategi

Et bærekraftig Coop

Bærekraftsarbeidet er sentralt for Coops evne til å skape vekst, tillit og konkurransekraft i årene som kommer. Coop i Norge har derfor en felles bærekraftstrategi og overordnede bærekraftsmål frem mot 2025. Strategien legger grunnlag for systematisk og målrettet arbeid innen fem fokusområder: En sunnere handlekurv, et ansvarlig Coop, et sirkulært Coop, et miljøvennlig hjem og et mangfoldig Coop. Coop Hammerfest skal bidra til at målene i strategien nås gjennom samarbeid med fellesorganisasjon og aktivt arbeid med egne tiltak.

- **En sunnere handlekurv:** Coop skal gjøre det enklere for alle kunder og medeiere som ønsker å spise sunt og bærekraftig. Ambisjonene for En sunnere handlekurv er langsiktige, men likevel målrettede. Coop skal videreutvikle samarbeidet med helsemyndighetene og følge opp forpliktelsene i intensjonsavtalen for et sunnere kosthold. Styret anser at Coop Hammerfest har en viktig rolle i dette arbeidet gjennom å følge opp aktiviteter og tiltak overfor kunder og andre interessenter. Et eksempel er Rosa Sløyfe-aksjonen.
- **Et ansvarlig Coop:** Coop har et betydelig ansvar for at varer og tjenester vi kjøper blir produsert på en forsvarlig måte. Åpenhet om arbeidsforhold og miljøpåvirkning er avgjørende for vår troverdighet som en ledende handelsaktør, og er samtidig avgjørende for vår risikohåndtering. Organisasjonen jobber aktivt med å videreutvikle vårt arbeid med ansvarlige innkjøp. Utover innkjøp som skjer gjennom Coop Norge SA vil styret rette spesiell oppmerksomhet mot Coop Hammerfest SA egne innkjøp av varer og tjenester i denne sammenheng.

- **Et sirkulært Coop:** Coop jobber for smart ressursbruk der materialer går i sirkel. Dette produktene vi produserer, ressursende vi bruker på tvers av virksomheten og en bærekraftig håndtering av avfallet vårt. Vi skal optimalisere bruken av emballasje gjennom vår emballasjestrategi, øke sorteringsgraden på avfallet vårt og redusere matsvinnet. Coop er tilfreds med engasjementet knyttet til samarbeidet med Too Good To Go for å håndtere overskuddsmat i butikk, og ser det som naturlig å videreutvikle denne tjenesten. På energioverføring og transporteffektivisering, samt økt egenproduksjon av energi viktig for klimagassutslipp. Mer lavutslipp tungtransport som biogass i Coops Distribusjon og lagerenhetene er sentrale investeringer. Coop Hammerfest SA har fortsatt arbeidet til mer miljøvennlige kuldemedier i butikk.
- **Et miljøvennlig hjem:** Coop skal aktivt bidra til økt sekularitet og redusert miljø- og klimapåvirkning for våre medeiere og kunder. Målsettingen er at produktene vi selger skal redusere ressursforbruk i hjem og fritidsboliger landet rundt, blant annet gjennom mer energisnøvt løsninger og mer bærekraftige materialer til for eksempel oppussing, eller forskjellige hverdagsprodukter.
- **Et mangfoldig Coop:** Coops medlemmer, tillitsvalgte og ansatte kommer fra alle samfunnsdelene i landet, har ulike bakgrunn, utdanning, etnisitet og legning. Dette mangfoldet skal samles i en gruppe av ansatte, i virksomhetens styrende organer og blant de medlemstene enda mer mangfoldig Coop vil også være avgjørende for vår egen utvikling og fremtid. Komende økonomiske resultater. Styret mangfold handler derfor også om å tilrettelegge hodene og de mest motiverte medarbeiderne.
- Coop Norge SA er Samvirkelagens viktigste samarbeidspartner for å bli en mer bærekraftig virksomhet. Coop Hammerfest SA henviser til Coop Norge SAs årsrapport som gir en redegjørelse for fremdriften i virksomhetens bærekraftsarbeid for rapporteringsåret 2024. Rapporten er tilgjengelig på nettsiden <https://www.coop.no> eller ved å kontakte rapport@coop.no eller på telefonnummeret 950490462.

Sluttord


2024 ble nok et bra år for Coop Hammerfest SA. Laget har gjennom året hatt fokus på omsetningsøkning og reduksjon av synlig svinn.


Styret forventer også i årene fremover sterk konkurranse i dagligvaremarkedet med fokus på pris, kvalitet, matvaresvinn, nyetableringer og bærekraft.

Styret takker medlemmene for god oppslutning om laget. Videre takkes alle tillitsvalgte for godt arbeid. Styret vil spesielt berømme innsatsen til alle ansatte i våre butikker.


Styret


Hammerfest den 31.12.2024 / 25.02.2025


Inger M. Kongsbak
Styreleder


Dan S. Andersen
Nestleder



Katrine Prydz


Gunnar Rolle


Sivert R. Jacobsen


Charlotte J. Dahlhaug


Christoffer Hansen


Runar Eriksen
Daglig Leder



Del 3 Årsregnskap

Resultatregnskap

25

Balanse

26

Kontantstrømpoppstilling

28

coop

Coop Hammerfest SA

RESULTATREGNSKAP

	Note	2024	%	2023	%	Endring	%
DRIFTSINNTEKTER							
Salgsinntekt		209 167 759	100,0	193 169 560	100,0	15 998 199	8,3 %
Kjøpebonus medlemmer		-2 478 970	-1,2	-2 327 542	-1,2	-151 428	
Netto salg		206 688 789	98,8	190 842 018	98,8	15 846 771	
Varekostnad	1	167 259 086	80,0	153 642 152	79,5	13 616 934	9 %
Bruttofortjeneste		39 429 703	18,9	37 199 866	19,3	2 229 837	6 %
Andre driftsinntekter		7 771 566	3,7	7 194 157	3,7	577 409	
Netto driftsinntekter		47 201 269	22,6	44 394 023	23,0	2 807 246	6 %
DRIFTSKOSTNADER							
Lønnskostnad	2, 3	21 790 718	10,4	20 760 426	10,7	1 030 292	
Avskrivninger	4	5 727 144	2,7	5 161 139	2,7	566 005	
Annen driftskostnad		11 692 809	5,6	11 208 377	5,8	484 432	
Sum driftskostnader		39 210 671	18,7	37 129 942	19,2	2 080 729	
DRIFRESULTAT		7 990 598	3,8	7 264 081	3,8	726 517	
FINANSINNTEKTER OG -KOSTNADER							
Renteinntekt		2 595 001	1,2	1 954 287	1,0	640 714	
Finansinntekter		46 122	0,0	1 005 112	0,5	-958 990	
Rentekostnad		4 352 518	2,1	3 650 671	1,9	701 847	
Finanskostnader		141 174	0,1	0	0,0	141 174	
Netto finansposter		-1 852 569	-0,9	-691 272	-0,4	-1 161 297	
ORD. RES. FØR SKATTEKOSTNAD		6 138 029	2,9	6 572 809	3,4	-434 780	
Skattekostnad på ordinært resultat	5	1 649 324	0,8	1 811 173	0,9	-161 849	
ÅRSRESULTAT	6	4 488 705	2,1	4 761 636	2,5	-272 931	
Opplysninger om avsetninger til:							
Overført fra/til annen egenkapital		4 488 705		4 761 636		-272 931	
Sum overføringer		4 488 705		4 761 636		-272 931	

Coop Hammerfest SA

Balanse

	Note	2024	%	2023	%
ANLEGGSMIDLER					
Immaterielle eiendeler					
Utsatt skattefordel	4, 5	1 852 710		1 374 773	
Sum immaterielle eiendeler		1 852 710		1 374 773	
Varige driftsmidler					
Tomter, bygninger og annen fast eiendom	4	80 849 604		80 048 601	
Maskiner, anlegg og driftsløsøre	4	2 740 124		3 359 193	
Driftsløsøre, inventar, verkøytøy, kontorm.	4	254 290		302 928	
Sum varige driftsmidler		83 844 018		83 710 722	
Finansielle anleggsmidler					
Andelsinnskudd i Coop Norge		2 175 188		2 175 188	
Sum finansielle anleggsmidler		2 175 188		2 175 188	
Sum anleggsmidler		87 871 916	52,6	87 260 682	53,9
OMLØPSMIDLER					
Varebeholdning	1	12 227 770		11 088 763	
Kundefordringer	7, 8	1 571 455		1 241 595	
Andre fordringer	8	2 532 695		2 125 616	
Plasseringskonto i Coop Norge		50 245 936		48 845 302	
Kontanter og bankinnskudd	8	12 668 384		11 196 088	
Sum omløpsmidler		79 246 240	47,4	74 497 364	46,1
SUM EIEDELER		167 118 156		161 758 046	

Coop Hammerfest SA

Balanse


	Note	2024	%	2023	%
EGENKAPITAL					
Innskutt egenkapital					
Medlemmenes ansvarsinnskudd	9	1 672 237		1 596 864	
Sum innskutt egenkapital		<u>1 672 237</u>		<u>1 596 864</u>	
Opptjent egenkapital					
Utbyttefond (vedtektsfestet fond)		5 200 000		5 200 000	
Annen egenkapital	6	59 087 660		54 598 954	
Sum opptjent egenkapital		<u>64 287 660</u>		<u>59 798 954</u>	
Sum egenkapital		<u>65 959 897</u>	39,5	<u>61 395 818</u>	38,0
GJELD					
Avsetning for forpliktelse					
Pensjonsforpliktelse					
Sum avsetning for forpliktelse					
Annen langsiktig gjeld					
Medlemsinnskudd		40 070 061		31 877 302	
Gjeld til kredittinstitusjoner	7	41 720 000		44 327 500	
Sum annen langsiktig gjeld		<u>81 790 061</u>		<u>76 204 802</u>	
Kortsiktig gjeld					
Leverandørgjeld Coop Norge	10	3 719 330		6 752 649	
Leverandørgjeld andre		1 619 619		5 423 930	
Betalbar skatt	5	2 127 261		2 120 209	
Skyldig offentlige avgifter		2 487 748		827 908	
Skyldig kjøpeutbytte		4 099 321		3 872 632	
Annen kortsiktig gjeld	7	5 314 920		5 160 098	
Sum kortsiktig gjeld		<u>19 368 198</u>		<u>24 157 426</u>	
Sum gjeld		<u>101 158 259</u>	60,5	<u>100 362 228</u>	62,0
SUM EGENKAPITAL OG GJELD		<u>167 118 156</u>		<u>161 758 046</u>	

Årsregnskap 2024


Styret har behandlet og signert årsregnskap for 2024 i styremøte 25.02.2025.

Styret i Coop Hammerfest SA


Hammerfest den 31.12.2024 / 25.02.2025


Inger M. Kongsbak
Styreleder


Sivert R. Jacobsen



Dan S. Andersen
Nestleder


Charlotte J. Dahlhaug


Katrine Prydz


Christoffer Hansen


Gunnar Rolle


Runar Eriksen
Daglig Leder

KONTANTSTRØMOPPSTILLING

	2024	2023
Likvider tilført/brukt på virksomheten		
Resultat før skattekostnad	6 138 030	6 572 808
Periodens betalte skatt	-2 120 209	-1 686 440
Tap/gevinst ved realisasjon av anleggsmidler		
Ordinære avskrivninger	5 727 144	5 161 139
Gevinst ved salg av aksjer		
Tilført fra årets virksomhet	9 744 965	10 047 507
Kontantstrømmer fra operasjonelle aktiviteter		
Endring i varelager	-1 139 007	-1 250 378
Endring i kundefordringer	-329 860	981 843
Endring i leverandørgjeld	-6 837 630	9 923 924
Endring i andre tidsavgrensningsposter	1 407 581	-5 489 947
Netto kontantstrømmer fra operasjonelle aktiviteter (A)	2 846 049	14 212 949
Kontantstrømmer fra investeringsaktiviteter		
Netto investeringer i varige driftsmidler	-5 860 440	-3 190 508
Kjøp av aksjer		
Innbetaling salg av aksjer		
Netto kontantstrømmer fra investeringsaktiviteter (B)	-5 860 440	-3 190 508
Kontantstrømmer fra finansieringsaktiviteter		
Endring ansvarsskudd fra medlemmer	75 373	67 325
Innbetaling låneinnskudd fra medlemmer*	18 029 430	8 615 733
Utbetaling låneinnskudd til medlemmer	-9 836 671	-12 345 052
Endring langsiktig gjeld	-2 607 500	-2 607 500
Endring i skyldig kjøpeutbytte	226 689	1 602 677
Netto kontantstrømmer fra finansieringsaktiviteter (C)	5 887 321	-4 666 817
Netto kontantstrømmer for perioden	2 872 930	6 355 624
Likviditetsbeholdning 1.1.	60 041 390	53 685 766
Likviditetsbeholdning 31.12.	62 914 320	60 041 390
(Herav plasseringskonto hos Coop Norge)	50 245 936	48 845 302
Kontanter og bankinnskudd	12 668 384	11 196 088

*Endringer i medlemsinnskudd vises brutto fra 2023

Regnskapsprinsipper

Årsregnskapet er satt opp i samsvar med regnskapslovens bestemmelser. Det er utarbeidet etter norske regnskapsstandarder.

Salgsinntekter

Inntektsføring ved salg av varer og tjenester skjer på leveringstidspunktet. Coop Hammerfest har kun inntekter fra Hammerfest kommune og det er ikke satt opp en egen geografisk fordeling av salgsinntektene.

Hovedregel for vurdering og klassifisering av eiendeler og gjeld.

Eiendeler bestemte til varig eie eller bruk er klassifisert som anleggsmidler. Andre eiendeler er klassifisert som omløpsmidler. Fordringer som skal tilbakebetales innen ett år fra etableringstidspunktet er klassifisert som omløpsmidler. Ved klassifisering av kortsiktig og langsiktig gjeld er analoge kriterier lagt til grunn.

Anleggsmidler er vurdert til anskaffelseskost, men nedskrives til virkelig verdi når verdifallet forventes ikke å være forbigående. Anleggsmidler med begrenset økonomisk levetid avskrives etter en fornuftig avskrivningsplan. Omløpsmidler er vurdert til det laveste av anskaffelseskost og virkelig verdi. Langsiktig og kortsiktig gjeld balanseføres til nominelt beløp på etableringstidspunktet, og skrives ikke opp eller ned til virkelig verdi som følge av renteendringer. Innskudd på plasseringskonto hos Coop Norge har en 3-årig profil, men er vurdert som omløpsmiddel da Coop Hammerfest SA har tilgang til disse midlene på kort sikt ved behov.

Varige driftsmidler

Varige driftsmidler er vurdert til historisk kostpris etter fradrag for avskrivninger. Avskrivning beregnet på grunnlag av kostpris og fordelt lineært over antatt økonomisk levetid.

Pensjoner

Ved regnskapsføring av pensjon er lineær opptjeningsprofil og forventet sluttlønn som opptjeningsgrunnlag lagt til grunn. Netto pensjonsmidler balanseføres ikke dersom det ikke overveie sannsynlig at disse vil føre til fremtidige bidrag eller refusjon i kontanter, iht.

Varer

Varer er vurdert til laveste av kostpris og virkelig verdi. Det er tatt hensyn til ukunns.

Fordringer

Omløpsfordringer er ført opp til pålydende. Det er tatt hensyn til usikre fordringer.

Skatter

Skattene kostnadsføres når de påløper, dvs. at skattekostnaden er knyttet til den regnskapsresultatet før skatter. Skattekostnaden består av betalbar skatt (skatt på årets skattepliktige endring i (netto) utsatt skattefordel. Utsatt skattefordel i balansen beregnes på grunnlag forskjeller mellom regnskapsmessige og skattemessige verdier. Årsaken til at utsatt skatt/ oppstår er ulik periodisering av det regnskapsmessige og skattemessige resultat.

Note 1 Varebeholdning og varekostnad

	2024	2023
Varebeholdning 01.01	11 088 763	9 838 385
Varekjøp*	171 197 902	158 609 623
Varebeholdning 31.12	12 227 770	11 088 763
Vareforbruk	170 058 895	157 359 245
* inkluderer ikke svinn, kjøpebonus fra Coop Norge og øvrige bonuser		
Lager av innkjøpte handelsvarer	2024	2023
En-bloc nedskrivning	12 788 454	11 671 198
Sum	-560 684	-582 435
	12 227 770	11 088 763

Varelageret før en-bloc nedskrivning er vurdert til det laveste av anskaffelseskost og salgsverdi. Selskapet følger nedskrivningsprinsipp fastsatt av Coop Norge. Det benyttes faste prosentsetser på de enkelte varegrupper i henhold til regnskapsprinsipper og rapportering for samvirkelag tilknyttet Coop. I 2024 er det i all hovedsak kun dagligvarer lagerført hos Coop Hammerfest SA.

Nedskrivningssatsene er som følger:
Dagligvare 5 %

Note 2 Lønnskostnader, honorar til ledende personer, revisjons honorar

Lønnskostnader	2024	2023
Lønninger	20 601 731	19 606 726
Arbeidsgiveravgift	0	0
Pensjonskostnader	1 065 274	1 008 527
Andre ytelser	123 712	145 173
Sum	21 790 718	20 760 426

Antall ansatt heltid pr. 31.12.	26
Antall ansatte deltid pr. 31.12.	30
Sum antall ansatte pr. 31.12.	56

Gjennomsnittlig antall årsverk 44,0

Ytelser til ledende personer	Daglig leder
Lønn/styre honorar	1 275 966
Pensjonsutgifter	2 239
Annen godtgjørelse	111 521
Sum	1 389 726

Daglig leder har en oppsigelses- og etterlønnsavtale på 12 månederslønn

Det er ikke gitt lån/sikkerhetsstillelse til daglig leder, styrets leder eller andre nærstående partene

Kostnadsført godtgjørelse til revisor	2024	2023
Revisjons honorar ekskl. Mva (ink. A-konto 2022-Revisjon)	169 965	148 112
Bistandshonorar ekskl. mva (teknisk bistand)	137 200	83 135
Attestasjonstjenester	31 000	20 620
Utlegg og reisetid	44 384	35 507
Sum	382 549	287 374

Note 4 Varige driftsmidler

	Bygninger og tomter	Anlegg under utførelse	Maskiner og utstyr	Totalt
Anskaffelseskost 01.01.2024	109 716 534	5 824 279	22 074 858	137 615 671
Tilgang	10 584 843	0	765 699	11 350 542
Avgang	0	-5 490 102	0	-5 490 102
Anskaffelseskost 31.12.2024	120 301 377	334 177	22 840 557	143 476 111
Akkumulerte avskrivninger	-39 785 950	0	-19 846 143	-59 632 093
Bokført verdi 31.12.2024	80 515 427	334 177	2 994 414	83 844 018
Årets avskrivninger	4 293 738	0	1 433 406	5 727 144

Forventet økonomisk levetid 0 år/25 år Ikke tatt i bruk 3-15 år
 Avskrivningsplan Lineær Avskrives ikke Lineær

Note 5 Skatter

Skatteeffekten av midlertidige forskjeller og underskudd til fremføring som har gitt opphav til utsatt skatt og utsatte skattefordeler, spesifisert på typer av midlertidige forskjeller:

	2024	2023	Endring
Varige driftsmidler	-7 830 725	-5 636 531	2 194 194
Varebeholdning	-560 684	-582 435	-21 752
Fordringer	-30 000	-30 000	0
Sum	-8 421 409	-6 248 966	2 172 443

	2024	2023
Grunnlag for beregning av utsatt skatt	-8 421 409	-6 248 966
Utsatt skattefordel (22 %)	-1 852 710	-1 374 773
Årets skattekostnad	6 138 030	6 572 808
Skattepliktig inntekt:		
Ordinært resultat før skatt	509 353	494 040
Permanente forskjeller	2 172 443	1 690 589
Endring i midlertidige forskjeller	8 819 826	8 757 437
Skattepliktig inntekt	8 819 826	8 757 437

Note 5 Skatter (fortsett)

Resultatført skatt på ordinært resultat:		
Betalbar skatt	2 127 261	2 183 104
Endring i utsatt skatt	-477 937	-371 931
Skattekostnad ordinært resultat	1 649 324	1 811 173

Betalbar skatt i balansen:	2 127 261	2 189 209
Betalbar skatt på årets resultat	2 127 261	2 120 209
Sum betalbar skatt i balansen	2 127 261	2 120 209

I årets betalbare skatt på kr 2 127 261 inngår formue skatt med kr 186 899.

Note 6 Egenkapital

	Ansvars- innskudd medlemmer	Utbytte fond	Annen egenkapital	Sum egenkapital
Egenkapital 01.01.2024	1 596 864	5 200 000	54 598 954	61 395 818
Årets resultat	0	0	4 488 706	4 488 706
Endringer i ansvarsinnskudd	75 373	0	0	75 373
Egenkapital 31.12.2024	1 672 237	5 200 000	59 087 660	65 959 897

Note 7 Gjeld som er sikret med pant

Av totalt bokført gjeld er kr 40 070 061 medlemsinnskudd som er garantert av Samvirkelagenes Garantifond og som fordeles seg slik:

Type konto	2024	2023
Medlemsinnskudd	9 748 701	8 760 066
Medlemsinnskudd høyrentekonto	30 321 360	23 117 236
Sum	40 070 061	31 877 302

Bokført verdi av pantesikrede eiendeler (gjelder ikke løst inventar og maskiner)

	2024	2023
Varelager	12 227 770	11 088 763
Kundefordringer	1 571 455	1 241 595
Eiendom i Strandgata	11 913 254	2 824 040
Eiendom i Tromsveien	1 344 070	1 807 408
Eiendom Storsvingen	70 210 532	76 773 356
Sum	97 267 081	93 735 162

Restgjeld etter fem år:

Medlemsinnskudd er formelt kortsiktige, men har i realiteten langsiktig karakter. I klassifiseringen av posten har man lagt til grunn at hensikten med innlånet er langsiktig finansiering av laget. Erfaringsmessig er innskuddene langsiktige plasseringer og sannsynligheten for innløsning av samtlige medlemmers innskudd vurderes som lav. Det er totalt fire medlemsinnskudd som overstiger MNOK 2. Gjeld om fem år antas å være på samme nivå som i dag.

Note 7 Gjeld som er sikret med pant (fortsett)

Gjeld sikret ved pant	2024	2023
	41 720 000	44 327 500

Eiendom Storsvingen og varelager er pantsatt med 1. prioritet for det langsiktige pantelånet.

Andel av pantelånet som forfaller etter 5 år regnet utgjør kr 28 682 500 pr 31.12.2024:

	2024	2023
Total langsiktig gjeld:	40 070 061	31 877 302
Medlemsinnskudd	41 720 000	44 327 500
Pantelån	81 790 061	76 206 802
Total langsiktig gjeld		

Fordringer med forfall senere enn ett år
Selskapet har kun kortsiktige fordringer som forfaller innen ett år.

Note 8 Bankinnskudd

	2024	2023
Bundne bankinnskudd	1 103 095	1 103 095
Skattetrekkkonto		

Note 9 Antall Eier/medlemmer

Laget eies av medlemmene med et andelsinnskudd. Ved årsskiftet hadde laget 5807 medlemmer med 5.336 ved utgangen av 2023. Totalt andelsinnskudd utgjør kr 1.672 237. Alle medlemmer innbetalt andelsinnskudd.

Note 10 Mellomværende med Coop Norge

Leverandørgjeld Coop Norge	2024	2023
	-3 719 330	-6 752 649

Revisjonsberetning



Til årsmøtet i Coop Hammerfest SA

Uavhengig revisors beretning

Konklusjon

Vi har revidert årsregnskapet for Coop Hammerfest SA som består av balanse per 31. desember 2024, resultatregnskap og kontantstrømsoppslutning for regnskapsåret avsluttet per denne datoen og noter til årsregnskapet, herunder et sammendrag av viktige regnskapsprinsipp.

Efter vår mening oppfyller årsregnskapet gjeldende lovkrav, og gir årsregnskapet et retvisende bilde av selskapets finansielle stilling per 31. desember 2024, og av dets resultater og kontantstrømmer for regnskapsåret avsluttet per denne datoen i samsvar med regnskapstovens regler og god regnskapsskikk i Norge.

Grunnlag for konklusjonen

Vi har gjennomført revisjonen i samsvar med International Standards on Auditing (ISA-ene). Våre oppgaver og plikter i henhold til disse standardene er beskrevet nedenfor under *Revisors oppgaver og plikter ved revisjonen av årsregnskapet*. Vi er uavhengige av selskapet i samsvar med kravene i relevante lover og forskrifter i Norge og International Code of Ethics for Professional Accountants (inkludert internasjonale uavhengighetsstandarder) utstedt av International Ethics Standards Board for Accountants (IESBA-reglene), og vi har overholdt våre øvrige etiske forpliktelser i samsvar med disse kravene. Innhendet revisjonsbevis er etter vår vurdering tilstrekkelig og hensiktsmessig som grunnlag for vår konklusjon.

Øvrig informasjon

Styret og daglig leder (ledelsen) er ansvarlige for informasjonen i årsberetningen og annen øvrig informasjon som er publisert sammen med årsregnskapet. Øvrig informasjon omfatter informasjon i årsrapporten bortsett fra årsregnskapet og den tilhørende revisjonsberetningen. Vår konklusjon om årsregnskapet omfatter ikke informasjonen i årsberetningen eller annen øvrig informasjon.

I forbindelse med revisjonen av årsregnskapet er det vår oppgave å lese årsberetningen og annen øvrig informasjon. Formålet er å vurdere hvorvidt det foreligger vesentlig inkonsistens mellom årsberetningen, annen øvrig informasjon og årsregnskapet og den kunnskap vi har opparbeidet oss under revisjonen av årsregnskapet, eller hvorvidt informasjon i årsberetningen og annen øvrig informasjon ellers fremstår som vesentlig feil. Vi har plikt til å rapportere dersom årsberetningen eller annen øvrig informasjon fremstår som vesentlig feil. Vi har ingenting å rapportere i så henseende.

Basert på kunnskapen vi har opparbeidet oss i revisjonen, mener vi at årsberetningen

- er konsistent med årsregnskapet og
- inneholder de opplysninger som skal gis i henhold til gjeldende lovkrav.

Ledelsens ansvar for årsregnskapet

Ledelsen er ansvarlig for å utarbeide årsregnskapet og for at det gir et retvisende bilde i samsvar med regnskapstovens regler og god regnskapsskikk i Norge. Ledelsen er også ansvarlig for slik informasjon som den finner nødvendig for å kunne utarbeide et årsregnskap som ikke inneholder vesentlig feilinformasjon, verken som følge av misligheter eller utilsiktede feil.

Ved utarbeidelsen av årsregnskapet må ledelsen ta standpunkt til selskapets evne til fortsatt drift og opplyse om forhold av betydning for fortsatt drift. Forutsetningen om fortsatt drift skal legges til grunn for årsregnskapet så lenge det ikke er sannsynlig at virksomheten vil bli avvirket.



Revisors oppgaver og plikter ved revisjonen av årsregnskapet

Vårt mål er å oppnå betryggende sikkerhet for at årsregnskapet som helhet ikke inneholder feilinformasjon, verken som følge av misligheter eller utilsiktede feil, og å avgi en retvisende revisjon utført i samsvar med ISA-ene, alltid vil avdekke vesentlig feilinformasjon, oppstå som følge av misligheter eller utilsiktede feil. Feilinformasjon er å anse som enklevis eller samlet med rimelighet kan forventes å påvirke de økonomiske beslutningene foretatt på grunnlag av årsregnskapet. For videre beskrivelse av revisors oppgaver se <https://revisorforeningen.no/revisjonsberetninger>

Tromsø, 25. februar 2025

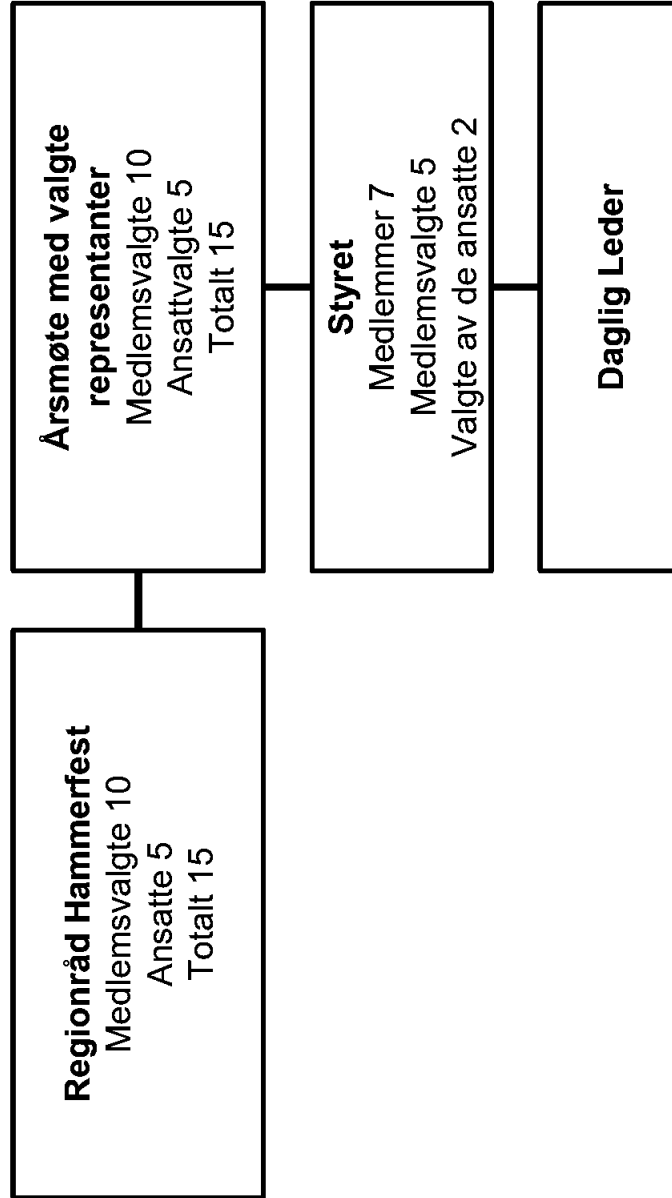
PricewaterhouseCoopers AS

Mads Bjørkly

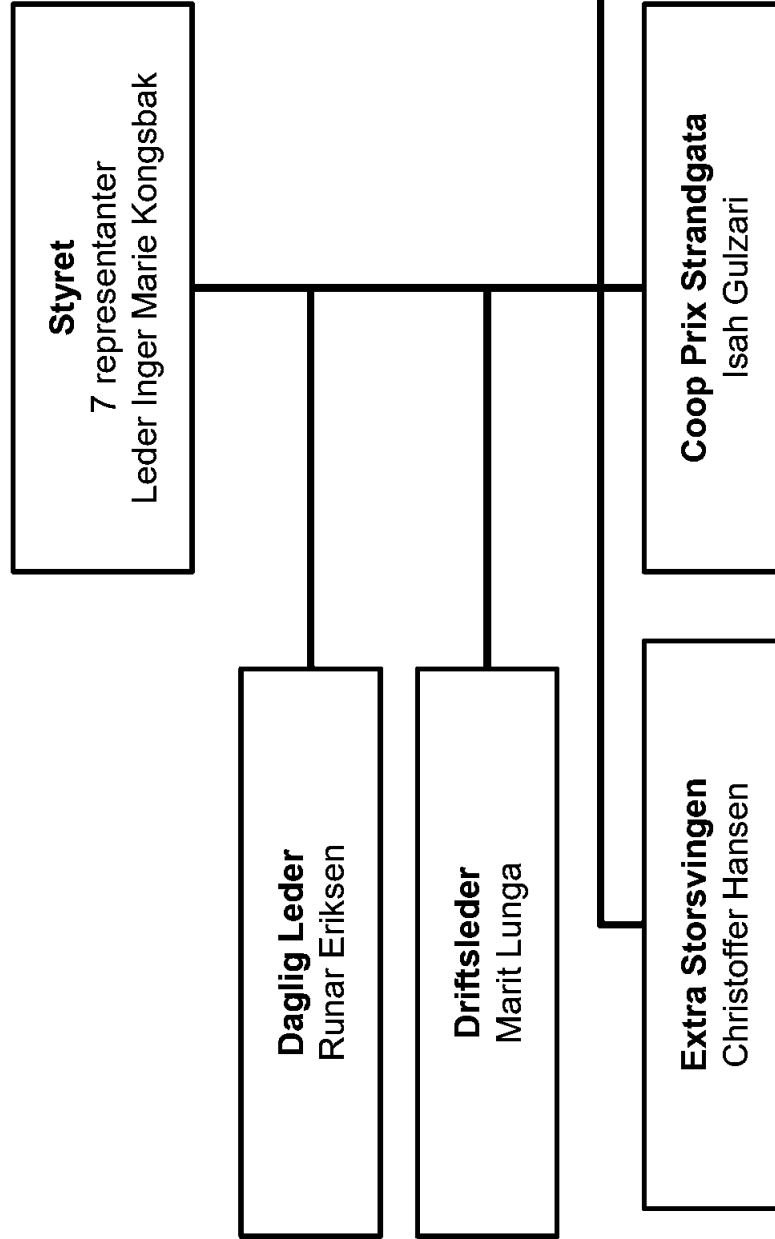
Mads Bjørkly
Statsautorisert revisor

Organisering av medlemsdemokratiet.

Gjeldende fra 31.12.2018



Driftsorganisasjon pr. 31.12.2024



BUDSJETT 2025

		%
Salgsinntekt	221 500	100,0 %
Kjøpebonus medl.	-3 718	1,7 %
Vareforbruk	-176 010	79,5 %
Bto. fortjeneste	41 772	18,9 %
Kjøpebonus Coop Norge	1 906	0,9 %
Provisjon automater	397	0,2 %
Andre inntekter	4 764	2,2 %
Sum driftsinntekter	48 839	22,0 %
Lønn, ferielønn, honorar	-19 654	8,9 %
Sykelønn	-558	0,3 %
Pensjonskostnader, gruppelev forsikring	-1 132	0,5 %
Andre Personalkostnader	-304	0,1 %
Sum personal kostnader.	-21 648	9,8 %
Husleie, Lys, Brensel	-2 451	1,1 %
Butikk-adm., kostnader.	-11 985	5,4 %
Avskrivninger	-5 093	2,3 %
Sum andre kostnader	-19 530	8,8 %
Sum kostnader.	-41 178	18,6 %
Driftsresultat	7 661	3,5 %
Resultat finansinntekter/kostnader	-500	0,2 %
Ordinært resultat før skatt	7 161	3,2 %
Skatt	-1 800	0,8 %
Årsresultat	5 361	2,4 %

Innkalling til Regionrådsmøte

INNKALLING TIL REGIONRÅDSMØTE FOR COOP HAMMERFEST SA
(Gjelder kun for valgte delegater.)

Scandic Hotel Hammerfest, torsdag 27 mars 2025 kl. 18.00 – 18.45

Saksliste

- Sak 1 Åpning
- Sak 2 Omsetning og resultatutvikling for regionens butikker
- Sak 3 Butikkstruktur, butikkprofil, butikkstandard, veivalg/prioriteringer
- Sak 4 Opplegg for eiermøter/kundetreff innen regionen
- Sak 5 Saksliste til Årsmøte

Innkalling til Årsmøte

INNKALLING TIL ÅRSMØTE FOR COOP HAMMERFEST SA. (Gjelder kun for valgte delegater.)

Scandic Hotel Hammerfest, 27 mars 2025 kl. 19.00 – 20.00

Saksliste

- Sak 1 Åpning
- a) Godkjenning av innkalling til møtet
 - b) Godkjenning av dagsorden
 - c) Valg av ordfører i årsmøtet
 - d) Valg av varaordfører i årsmøtet
 - e) Valg av sekretær og to personer til å signere protokoll
- Sak 2 Godkjenning av årsmelding og regnskap for 2024
- Sak 3 Revisors beretning, og godkjenne revisors honorar
- Sak 4 Fastsettelse av godtgjørelse til tillitsvalgte
- Sak 5 Orientering om Budsjett for 2025
- Sak 6 Fullmakt til kjøp av Extra Bryggen

Sak 7 Valg av Styre

- a) Valg av styrets nestleder, 2 år
- b) Valg ett styremedlemmer blant medlemmene, kvinne, 2 år
- c) Valg av 1.varamedlem til Styret blant medlemmene, mann,

Sak 8 Valg av valgkomite

- a) Valg av 1.varamedlem, kvinne, 2 år
- b) Valg av 2.varamedlem, mann, 2 år.

Valg år 2025

Verv	Navn	Valgt inn	På valg	Valgkomiteens forslag
Styret:				
Leder	Inger M. Kongsbak	2017	2026	
Nestleder	Dan S. Andersen	2020	2025	Gjenvalg
Medlem	Gunnar Bolle	2015	2026	
Medlem	Sivert Ribe Jacobsen	2022	2026	
Medlem	Katrine Prydz	2021	2025	Gjenvalg
Medlem	Charlotte D. Johansen	2023	2025	Veiges av og blant ansatte.
Medlem	Christoffer Hansen	2021	2025	Veiges av og blant ansatte
1.vara	Bjørnar Leonardsen	2019	2025	Gjenvalg
2.vara	Ann Britt Henriksen	2020	2026	
Vara	Erna C. L. Mortensen	2022	2025	Veiges av og blant ansatte
Vara	Ellinor B. Svendsen	2017	2025	Veiges av og blant ansatte
Vara	Yngve S. Henriksen	2021	2025	Veiges av og blant ansatte
Vara	Muslim S. Mohammed	2019	2025	Veiges av og blant ansatte
Valgkomite:				
Leder	Ulf Terje Eliassen	2024	2026	
Medlem	Marita Angell	2022	2026	
Medlem	Bjørn Meedby	2024	2026	
1.vara	Tonje Sandanger	2023	2025	Gjenvalg
2.vara	Håvard Hargaut Jensen	2023	2025	Gjenvalg

Forslag til ny valkomité

Valgkomite:		Valgt	På valg	
Leder	Ulf Terje Eliassen	2024	2026	.
Medlem	Marita Angell	2022	2026	
Medlem	Bjørn Meedby	2024	2026	
1. vara	Tonje Sandanger	2023	2025	Gjenvalg
2.vara	Håvard Hargaut Jensen	2023	2025	Gjenvalg