



## ÅRSREGNSKAPET FOR REGNSKAPSÅRET 2024 - GENERELL INFORMASJON

### Enheten

Organisasjonsnummer: 976 465 792  
Organisasjonsform: Aksjeselskap  
Foretaksnavn: HADELAND KRAFTPRODUKSJON AS  
Forretningsadresse: Jarenvegen 15  
2770 JAREN

### Regnskapsår

Årsregnskapets periode: 01.01.2024 - 31.12.2024

### Konsern

Morselskap i konsern: Nei

### Regnskapsregler

Regler for små foretak benyttet: Ja  
Benyttet ved utarbeidelsen av årsregnskapet til selskapet: Regnskapslovens alminnelige regler

### Årsregnskapet fastsatt av kompetent organ

Bekreftet av representant for selskapet: Erik Andersen  
Dato for fastsettelse av årsregnskapet: 25.06.2025

### Grunnlag for avgivelse

År 2024: Årsregnskapet er elektronisk innlevert  
År 2023: Tall er hentet fra elektronisk innlevert årsregnskap fra 2024

*Det er ikke krav til at årsregnskapet m.v. som sendes til Regnskapsregisteret er undertegnet. Kontrollen på at dette er utført ligger hos revisor/enhetens øverste organ. Sikkerheten ivaretas ved at innsender har rolle/rettighet for innsending av årsregnskapet via Altinn, og ved at det bekreftes at årsregnskapet er fastsatt av kompetent organ.*

Brønnøysundregistrene, 13.07.2025



## Resultatregnskap

Beløp i: NOK	Note	2024	2023
<strong>RESULTATREGNSKAP</strong>			
<strong>Inntekter</strong>			
Salgsinntekt	1, 2	14 027 158	19 725 418
Annen driftsinntekt	1, 2	-1 164	-3 941 344
<strong>Sum inntekter</strong>		<strong>14 025 994</strong>	<strong>15 784 074</strong>
<strong>Kostnader</strong>			
Energikjøp, overføringskostnader	2	107 889	300 401
Lønnskostnad	3, 4	332 354	323 963
Avskrivning av driftsmidler og immaterielle eiendeler	5	1 037 532	878 917
Nedskrivning av varige driftsmidler og immaterielle eiendeler	5		
Annen driftskostnad	2, 3, 6	6 888 083	6 762 065
<strong>Sum kostnader</strong>		<strong>8 365 859</strong>	<strong>8 265 347</strong>
<strong>Driftsresultat</strong>		<strong>5 660 136</strong>	<strong>7 518 728</strong>
<strong>Finansinntekter og finanskostnader</strong>			
Inntekt på investering i tilknyttet selskap	7	17 379 038	20 609 048
Renteinntekt fra foretak i samme konsern	2	578 760	402 722
Annen renteinntekt		160 697	31 006
<strong>Sum finansinntekter</strong>		<strong>18 118 495</strong>	<strong>21 042 776</strong>
Rentekostnad til foretak i samme konsern	2	80 296	413 397
Annen rentekostnad		1 087	5 946
Annen finanskostnad	8	2 566 611	17 657 325
<strong>Sum finanskostnader</strong>		<strong>2 647 994</strong>	<strong>18 076 669</strong>
<strong>Netto finans</strong>		<strong>15 470 502</strong>	<strong>2 966 107</strong>
<strong>Resultat før skattekostnad</strong>		<strong>21 130 638</strong>	<strong>10 484 835</strong>
Skattekostnad på resultat	9	849 519	-2 204 809
<strong>Årsresultat</strong>	10	<strong>20 281 119</strong>	<strong>12 689 644</strong>
<strong>Årsresultat etter minoritetsinteresser</strong>		<strong>20 281 119</strong>	<strong>12 689 644</strong>



## Resultatregnskap

<b>Beløp i: NOK</b>	<b>Note</b>	<b>2024</b>	<b>2023</b>
<b>Totalresultat</b>		<b>20 281 119</b>	<b>12 689 644</b>
<b>Overføringer og disponeringer</b>			
Avgitt konsernbidrag	9, 10		
Avsatt til annen egenkapital	10	20 281 119	12 689 644
<b>Sum overføringer og disponeringer</b>		<b>20 281 119</b>	<b>12 689 644</b>



## Balanse

Beløp i: NOK	Note	2024	2023
<b>BALANSE - EIENDELER</b>			
<b>Anleggsmidler</b>			
<b>Immaterielle eiendeler</b>			
Utsatt skattefordel	9	19 907 870	20 757 389
<b>Sum immaterielle eiendeler</b>		<b>19 907 870</b>	<b>20 757 389</b>
<b>Varige driftsmidler</b>			
Kraftverk og produksjonsanlegg	5	7 029 709	8 003 792
Maskiner og anlegg	5	100 210	111 658
Driftsløsøre, inventar o.a. utstyr	5		
<b>Sum varige driftsmidler</b>		<b>7 129 919</b>	<b>8 115 450</b>
<b>Finansielle anleggsmidler</b>			
Lån til foretak i samme konsern	2	10 600 000	9 100 000
Investeringer i tilknyttet selskap	7	36 390 127	37 250 697
Investeringer i aksjer og andeler	7		
Andre langsiktige fordringer		141 957	141 957
<b>Sum finansielle anleggsmidler</b>		<b>47 132 084</b>	<b>46 492 654</b>
<b>Sum anleggsmidler</b>		<b>74 169 873</b>	<b>75 365 493</b>
<b>Omløpsmidler</b>			
<b>Varer</b>			
<b>Fordringer</b>			
Kundefordringer	2	319 991	1 309 193
Andre kortsiktige fordringer	2	9 889 428	9 543 958
Konsernfordringer	2		
<b>Sum fordringer</b>		<b>10 209 420</b>	<b>10 853 151</b>
<b>Investeringer</b>			
Aksjer og andeler i foretak i samme konsern	7		
Markedsbaserte aksjer	7		
Markedsbaserte obligasjoner	7		
Andre markedsbaserte finansielle instrumenter	7		



### Balanse

Beløp i: NOK	Note	2024	2023
<b>Bankinnskudd, kontanter og lignende</b>			
Bankinnskudd, kontanter o.l.	11	4 588	2 800
<b>Sum bankinnskudd, kontanter og lignende</b>		<b>4 588</b>	<b>2 800</b>
<b>Sum omløpsmidler</b>		<b>10 214 008</b>	<b>10 855 950</b>
<b>SUM EIENDELER</b>		<b>84 383 881</b>	<b>86 221 444</b>
<b>BALANSE - EGENKAPITAL OG GJELD</b>			
<b>Egenkapital</b>			
<b>Innskutt egenkapital</b>			
Aksjekapital	12	18 000 000	18 000 000
<b>Sum innskutt egenkapital</b>		<b>18 000 000</b>	<b>18 000 000</b>
<b>Opptjent egenkapital</b>			
Annen egenkapital	10	50 519 224	30 238 105
<b>Sum opptjent egenkapital</b>		<b>50 519 224</b>	<b>30 238 105</b>
<b>Sum egenkapital</b>		<b>68 519 224</b>	<b>48 238 105</b>
<b>Gjeld</b>			
<b>Langsiktig gjeld</b>			
Pensjonsforpliktelser	4	-31 438	75 766
Utsatt skatt	9		
<b>Sum avsetninger for forpliktelser</b>		<b>-31 438</b>	<b>75 766</b>
<b>Annen langsiktig gjeld</b>			
Langsiktig konserngjeld	2		6 668 205
<b>Sum annen langsiktig gjeld</b>			<b>6 668 205</b>
<b>Sum langsiktig gjeld</b>		<b>-31 438</b>	<b>6 743 971</b>
<b>Kortsiktig gjeld</b>			
Gjeld til kredittinstitusjoner	13	12 252 833	26 554 595
Leverandørgjeld	2	2 491 832	3 132 106
Betalbar skatt	9		
Skyldig offentlige avgifter		366 006	1 111 241



## Balanse

<b>Beløp i: NOK</b>	<b>Note</b>	<b>2024</b>	<b>2023</b>
Annen kortsiktig gjeld	2	785 425	441 426
<b>Sum kortsiktig gjeld</b>		<b>15 896 095</b>	<b>31 239 368</b>
<b>Sum gjeld</b>		<b>15 864 657</b>	<b>37 983 339</b>
<b>SUM EGENKAPITAL OG GJELD</b>		<b>84 383 881</b>	<b>86 221 444</b>
<b>POSTER UTENOM BALANSEN</b>			
Garantistillelser	13		
Pantstillelser	13		



## Brønnøysundregistrene

### ÅRSREGNSKAP FOR REGNSKAPSÅRET 2024 - GENERELL INFORMASJON

Journalnummer: 2025 660498

#### Enheten

Organisasjonsnummer: 976 465 792  
Organisasjonsform: Aksjeselskap  
Foretaksnavn: HADELAND KRAFTPRODUKSJON AS  
Forretningsadresse: Jarenvegen 15  
2770 JAREN

#### Regnskapsår

Årsregnskapets periode: 01.01.2024 - 31.12.2024

#### Konsern

Morselskap i konsern: Nei

#### Regnskapsregler

Regler for små foretak benyttet: Ja  
Benyttet ved utarbeidelsen av årsregnskapet til selskapet: Regnskapslovens alminnelige regler

#### Årsregnskapet fastsatt av kompetent organ

Bekreftet av representant for selskapet: Erik Andersen  
Dato for fastsettelse av årsregnskapet: 25.06.2025

#### Grunnlag for avgivelse

År 2024: Årsregnskap er elektronisk innlevert.  
År 2023: Tall er hentet fra elektronisk innlevert årsregnskap fra 2024.

*Det er ikke krav til at årsregnskapet m.v. som sendes til Regnskapsregisteret er undertegnet. Kontrollen på at dette er utført ligger hos revisor/enhetens øverste organ. Sikkerheten ivaretas ved at innsender har rolle/rettighet for innsending av årsregnskapet via Altinn, og ved at det bekreftes at årsregnskapet er fastsatt av kompetent organ.*

Brønnøysundregistrene, 12.07.2025



Organisasjonsnr: 976 465 792  
HADELAND KRAFTPRODUKSJON AS

## RESULTATREGNSKAP

Beløp i: NOK	Note	2024	2023
<b>RESULTATREGNSKAP</b>			
<b>Inntekter</b>			
Salgsinntekt	1, 2	14 027 158	19 725 418
Annen driftsinntekt	1, 2	-1 164	-3 941 344
<b>Sum inntekter</b>		<b>14 025 994</b>	<b>15 784 074</b>
<b>Kostnader</b>			
Energikjøp, overføringskostnader	2	107 889	300 401
Lønnskostnad	3, 4	332 354	323 963
Avskrivning av driftsmidler og immaterielle eiendeler	5	1 037 532	878 917
Nedskrivning av varige driftsmidler og immaterielle eiendeler	5		
Annen driftskostnad	2, 3, 6	6 888 083	6 762 065
<b>Sum kostnader</b>		<b>8 365 859</b>	<b>8 265 347</b>
<b>Driftsresultat</b>		<b>5 660 136</b>	<b>7 518 728</b>
<b>Finansinntekter og finanskostnader</b>			
Inntekt på investering i tilknyttet selskap	7	17 379 038	20 609 048
Renteinntekt fra foretak i samme konsern	2	578 760	402 722
Annen renteinntekt		160 697	31 006
<b>Sum finansinntekter</b>		<b>18 118 495</b>	<b>21 042 776</b>
Rentekostnad til foretak i samme konsern	2	80 296	413 397
Annen rentekostnad		1 087	5 946
Annen finanskostnad	8	2 566 611	17 657 325
<b>Sum finanskostnader</b>		<b>2 647 994</b>	<b>18 076 669</b>
<b>Netto finans</b>		<b>15 470 502</b>	<b>2 966 107</b>
<b>Resultat før skattekostnad</b>		<b>21 130 638</b>	<b>10 484 835</b>
Skattekostnad på resultat	9	849 519	-2 204 809
<b>Årsresultat</b>	10	<b>20 281 119</b>	<b>12 689 644</b>
<b>Årsresultat etter minoritetsinteresser</b>		<b>20 281 119</b>	<b>12 689 644</b>
<b>Totalresultat</b>		<b>20 281 119</b>	<b>12 689 644</b>
<b>Overføringer og disponeringer</b>			



Avgitt konsernbidrag	9, 10		
Avsatt til annen egenkapital	10	20 281 119	12 689 644
<b>Sum overføringer og disponeringer</b>		<b>20 281 119</b>	<b>12 689 644</b>



Organisasjonsnr: 976 465 792  
HADELAND KRAFTPRODUKSJON AS

## BALANSE

Beløp i: NOK	Note	2024	2023
<b>BALANSE - EIENDELER</b>			
<b>Anleggsmidler</b>			
<b>Immaterielle eiendeler</b>			
Utsatt skattefordel	9	19 907 870	20 757 389
<b>Sum immaterielle eiendeler</b>		<b>19 907 870</b>	<b>20 757 389</b>
<b>Varige driftsmidler</b>			
Kraftverk og			
produksjonsanlegg	5	7 029 709	8 003 792
Maskiner og anlegg	5	100 210	111 658
Driftsløsøre, inventar o. a. utstyr	5		
<b>Sum varige driftsmidler</b>		<b>7 129 919</b>	<b>8 115 450</b>
<b>Finansielle anleggsmidler</b>			
Lån til foretak i samme			
konsern	2	10 600 000	9 100 000
Investeringer i			
tilknyttet selskap	7	36 390 127	37 250 697
Investeringer i aksjer og			
andeler	7		
Andre langsiktige			
fordringer		141 957	141 957
<b>Sum finansielle</b>		<b>47 132 084</b>	<b>46 492 654</b>
<b>anleggsmidler</b>			
<b>Sum anleggsmidler</b>		<b>74 169 873</b>	<b>75 365 493</b>
<b>Omløpsmidler</b>			
<b>Varer</b>			
<b>Fordringer</b>			
Kundefordringer	2	319 991	1 309 193
Andre kortsiktige			
fordringer	2	9 889 428	9 543 958
Konsernfordringer	2		
<b>Sum fordringer</b>		<b>10 209 420</b>	<b>10 853 151</b>
<b>Investeringer</b>			
Aksjer og andeler i			
foretak i samme konsern	7		
Markedsbaserte aksjer	7		
Markedsbaserte obligasjoner	7		
Andre markedsbaserte			
finansielle instrumenter	7		
<b>Bankinnskudd, kontanter</b>			
<b>og lignende</b>			
Bankinnskudd, kontanter o. l.	11	4 588	2 800



Sum bankinnskudd, kontanter og lignende		4 588	2 800
Sum omløpsmidler		10 214 008	10 855 950
<b>SUM EIENDELER</b>		<b>84 383 881</b>	<b>86 221 444</b>
<b>BALANSE - EGENKAPITAL OG GJELD</b>			
<b>Egenkapital</b>			
<b>Innskutt egenkapital</b>			
Aksjekapital	12	18 000 000	18 000 000
<b>Sum innskutt egenkapital</b>		<b>18 000 000</b>	<b>18 000 000</b>
<b>Opptjent egenkapital</b>			
Annen egenkapital	10	50 519 224	30 238 105
<b>Sum opptjent egenkapital</b>		<b>50 519 224</b>	<b>30 238 105</b>
<b>Sum egenkapital</b>		<b>68 519 224</b>	<b>48 238 105</b>
<b>Gjeld</b>			
<b>Langsiktig gjeld</b>			
Pensjonsforpliktelser	4	-31 438	75 766
Utsatt skatt	9		
<b>Sum avsetninger for forpliktelser</b>		<b>-31 438</b>	<b>75 766</b>
<b>Annen langsiktig gjeld</b>			
Langsiktig konserngjeld	2		6 668 205
<b>Sum annen langsiktig gjeld</b>			<b>6 668 205</b>
<b>Sum langsiktig gjeld</b>		<b>-31 438</b>	<b>6 743 971</b>
<b>Kortsiktig gjeld</b>			
<b>Gjeld til</b>			
kredittinstitusjoner	13	12 252 833	26 554 595
Leverandørgjeld	2	2 491 832	3 132 106
Betalbar skatt	9		
Skyldig offentlige avgifter		366 006	1 111 241
Annen kortsiktig gjeld	2	785 425	441 426
<b>Sum kortsiktig gjeld</b>		<b>15 896 095</b>	<b>31 239 368</b>
<b>Sum gjeld</b>		<b>15 864 657</b>	<b>37 983 339</b>
<b>SUM EGENKAPITAL OG GJELD</b>		<b>84 383 881</b>	<b>86 221 444</b>
<b>POSTER UTENOM BALANSEN</b>			
Garantistillelser	13		
Pantstillelser	13		



Organisasjonsnr: 976 465 792  
HADELAND KRAFTPRODUKSJON AS

NOTEOPPLYSNINGER - SELSKAP - alle poster oppgitt i hele tall

## Note

Antall årsverk i regnskapsåret  
0.00

Sum Beløp

Balanseført verdi 31.12. Varige driftsmidler Immaterielle eiend.

## Konsernregnskap

Morselskapet sitt navn

Forretningskontor for morselskapet

## Begrunnelse for at datterselskap er utelatt fra konsolideringen

Samlet beløp - tilknyttet selskap Årets Fjorårets

Samlet beløp - foretak i samme konsern Årets Fjorårets

Samlet beløp - foretak i samme konsern Årets Fjorårets

Samlet beløp - felles kontrollert virksomhet Årets Fjorårets

Pantstillelse Beløp

Beholdning av egne aksjer Antall Pålydende Andel av aksjek.



Til generalforsamlingen i Hadeland Kraftproduksjon AS

## Uavhengig revisors beretning

### Konklusjon

Vi har revidert årsregnskapet for Hadeland Kraftproduksjon AS som består av balanse per 31. desember 2024, resultatregnskap for regnskapsåret avsluttet per denne datoen og noter til årsregnskapet, herunder et sammendrag av viktige regnskapsprinsipper.

Etter vår mening oppfyller årsregnskapet gjeldende lovkrav, og gir årsregnskapet et rettviseende bilde av selskapets finansielle stilling per 31. desember 2024, og av dets resultater for regnskapsåret avsluttet per denne datoen i samsvar med regnskapslovens regler og god regnskapsskikk i Norge.

### Grunnlag for konklusjonen

Vi har gjennomført revisjonen i samsvar med International Standards on Auditing (ISA-ene). Våre oppgaver og plikter i henhold til disse standardene er beskrevet nedenfor under *Revisors oppgaver og plikter ved revisjonen av årsregnskapet*. Vi er uavhengige av selskapet i samsvar med kravene i relevante lover og forskrifter i Norge og International Code of Ethics for Professional Accountants (inkludert internasjonale uavhengighetsstandarder) utstedt av International Ethics Standards Board for Accountants (IESBA-reglene), og vi har overholdt våre øvrige etiske forpliktelser i samsvar med disse kravene. Innhentet revisjonsbevis er etter vår vurdering tilstrekkelig og hensiktsmessig som grunnlag for vår konklusjon.

### Styrets og daglig leders ansvar for årsregnskapet

Styret og daglig leder (ledelsen) er ansvarlige for å utarbeide årsregnskapet og for at det gir et rettviseende bilde i samsvar med regnskapslovens regler og god regnskapsskikk i Norge. Ledelsen er også ansvarlig for slik internkontroll som den finner nødvendig for å kunne utarbeide et årsregnskap som ikke inneholder vesentlig feilinformasjon, verken som følge av misligheter eller utilsiktede feil.

Ved utarbeidelsen av årsregnskapet må ledelsen ta standpunkt til selskapets evne til fortsatt drift og opplyse om forhold av betydning for fortsatt drift. Forutsetningen om fortsatt drift skal legges til grunn for årsregnskapet så lenge det ikke er sannsynlig at virksomheten vil bli avvirket.

### Revisors oppgaver og plikter ved revisjonen av årsregnskapet

Vårt mål er å oppnå betryggende sikkerhet for at årsregnskapet som helhet ikke inneholder vesentlig feilinformasjon, verken som følge av misligheter eller utilsiktede feil, og å avgi en revisjonsberetning som inneholder vår konklusjon. Betryggende sikkerhet er en høy grad av sikkerhet, men ingen garanti for at en revisjon utført i samsvar med ISA-ene, alltid vil avdekke vesentlig feilinformasjon. Feilinformasjon kan oppstå som følge av misligheter eller utilsiktede feil. Feilinformasjon er å anse som vesentlig dersom den enkeltvis eller samlet med rimelighet kan forventes å påvirke de økonomiske beslutningene som brukerne foretar på grunnlag av årsregnskapet. For videre beskrivelse av revisors oppgaver og plikter vises det til: <https://revisorforeningen.no/revisjonsberetninger>

Oslo, 26. mars 2025

**PricewaterhouseCoopers AS**

Marius Thorsrud  
Statsautorisert revisor  
(elektronisk signert)

PricewaterhouseCoopers AS, Dronning Eufemias gate 71, Postboks 748 Sentrum, NO-0106 Oslo  
T: 02316, org. no.: 987 009 713 MVA, [www.pwc.no](http://www.pwc.no)  
Statsautoriserte revisorer, medlemmer av Den norske Revisorforening og autorisert regnskapsførerselskap



 Securely signed with Brevio

Revisjonsberetning

**Signers:**

<b>Name</b>	<b>Method</b>	<b>Date</b>
Thorsrud, Marius	BANKID	2025-03-26 16:14

**This document package contains:**

- Closing page (this page)
- The original document(s)
- The electronic signatures. These are not visible in the document, but are electronically integrated.



This file is sealed with a digital signature.  
The seal is a guarantee for the authenticity  
of the document.



Admincontrol

## List of Signatures Page 1/1

### Hadeland Kraftproduksjon AS årsregnskap 2024.pdf

Name	Method	Signed at
Hvattum, Astrid	BANKID	2025-04-24 15:16 GMT+02
Sjøstrøm, Bjørn Niklas	BANKID	2025-04-08 15:27 GMT+02
Martinsen, Finn	BANKID	2025-04-02 22:11 GMT+02
Linge, Lina-Maria	BANKID	2025-04-02 11:25 GMT+02
Andersen, Erik	BANKID	2025-04-02 10:46 GMT+02
Skjæggestad, Pål Jørgen	BANKID	2025-05-01 10:25 GMT+02



This file is sealed with a digital signature. The seal is a guarantee for the authenticity of the document.

External reference: 413D5967DE0F4910A5F287217659005E



<b>Resultatregnskap</b>			
<b>Hadeland Kraftproduksjon AS</b>			
<b>Driftsinntekter og driftskostnader</b>	<b>Note</b>	<b>2024</b>	<b>2023</b>
Salgsinntekt	1, 2	14 027 158	19 725 418
Annen driftsinntekt	1, 2	-1 164	-3 941 344
<b>Sum driftsinntekter</b>		<b>14 025 994</b>	<b>15 784 074</b>
Energikjøp, overføringskostnader	2	107 889	300 401
Lønnskostnad	3, 4	332 354	323 963
Avskrivning av driftsmidler og immaterielle eiendeler	5	1 037 532	878 917
Annen driftskostnad	2, 3, 6	6 888 083	6 762 065
<b>Sum driftskostnader</b>		<b>8 365 859</b>	<b>8 265 347</b>
<b>Driftsresultat</b>		<b>5 660 136</b>	<b>7 518 728</b>
<b>Finansinntekter og finanskostnader</b>			
Inntekt på investering i tilknyttet selskap	7	17 379 038	20 609 048
Renteinntekt fra foretak i samme konsern	2	578 760	402 722
Annen renteinntekt		160 697	31 006
Rentekostnad til foretak i samme konsern	2	80 296	413 397
Annen rentekostnad		1 087	5 946
Annen finanskostnad	8	2 566 611	17 657 325
Resultat av finansposter		15 470 502	2 966 107
<b>Resultat før skattekostnad</b>		<b>21 130 638</b>	<b>10 484 835</b>
Skattekostnad på resultat	9	849 519	-2 204 809
<b>Resultat</b>		<b>20 281 119</b>	<b>12 689 644</b>
<b>Årsresultat</b>	<b>10</b>	<b>20 281 119</b>	<b>12 689 644</b>
<b>Overføringer</b>			
Avsatt til annen egenkapital	10	20 281 119	12 689 644
<b>Sum overføringer</b>		<b>20 281 119</b>	<b>12 689 644</b>

Hadeland Kraftproduksjon AS

Side 1



This file is sealed with a digital signature.  
The seal is a guarantee for the authenticity  
of the document.

Document ID:  
413D5967DE0F4910A5F287217659005E



<b>Balanse</b>			
<b>Hadeland Kraftproduksjon AS</b>			
<b>Eiendeler</b>	<b>Note</b>	<b>2024</b>	<b>2023</b>
<b>Anleggsmidler</b>			
<b>Immaterielle eiendeler</b>			
Utsatt skattefordel	9	19 907 870	20 757 389
Sum immaterielle eiendeler		19 907 870	20 757 389
<b>Varige driftsmidler</b>			
Kraftverk og produksjonsanlegg	5	7 029 709	8 003 792
Maskiner og anlegg	5	100 210	111 658
Sum varige driftsmidler		7 129 919	8 115 450
<b>Finansielle anleggsmidler</b>			
Lån til foretak i samme konsern	2	10 600 000	9 100 000
Investeringer i tilknyttet selskap	7	36 390 127	37 250 697
Andre langsiktige fordringer		141 957	141 957
Sum finansielle anleggsmidler		47 132 084	46 492 654
<b>Sum anleggsmidler</b>		<b>74 169 873</b>	<b>75 365 493</b>
<b>Omløpsmidler</b>			
<b>Fordringer</b>			
Kundefordringer	2	319 991	1 309 193
Andre kortsiktige fordringer	2	9 889 428	9 543 958
Sum fordringer		10 209 420	10 853 151
Bankinnskudd, kontanter o.l.	11	4 588	2 800
<b>Sum omløpsmidler</b>		<b>10 214 008</b>	<b>10 855 950</b>
<b>Sum eiendeler</b>		<b>84 383 881</b>	<b>86 221 444</b>

Hadeland Kraftproduksjon AS

Side 2



This file is sealed with a digital signature.  
The seal is a guarantee for the authenticity  
of the document.

Document ID:  
413D5967DE0F4910A5F287217659005E



<b>Balanse</b>			
<b>Hadeland Kraftproduksjon AS</b>			
<b>Egenkapital og gjeld</b>	<b>Note</b>	<b>2024</b>	<b>2023</b>
<b>Egenkapital</b>			
<b>Innskutt egenkapital</b>			
Aksjekapital	12	18 000 000	18 000 000
Sum innskutt egenkapital		18 000 000	18 000 000
<b>Opptjent egenkapital</b>			
Annen egenkapital	10	50 519 224	30 238 105
Sum opptjent egenkapital		50 519 224	30 238 105
<b>Sum egenkapital</b>		<b>68 519 224</b>	<b>48 238 105</b>
<b>Gjeld</b>			
<b>Avsetning for forpliktelser</b>			
Pensjonsforpliktelser	4	-31 438	75 766
Sum avsetning for forpliktelser		-31 438	75 766
<b>Annen langsiktig gjeld</b>			
Langsiktig konserngjeld	2	0	6 668 205
Sum annen langsiktig gjeld		0	6 668 205
<b>Kortsiktig gjeld</b>			
Gjeld til kredittinstitusjoner	13	12 252 833	26 554 595
Leverandørgjeld	2	2 491 832	3 132 106
Skyldig offentlige avgifter		366 006	1 111 241
Annen kortsiktig gjeld	2	785 425	441 426
Sum kortsiktig gjeld		15 896 095	31 239 368
<b>Sum gjeld</b>		<b>15 864 657</b>	<b>37 983 339</b>
<b>Sum egenkapital og gjeld</b>		<b>84 383 881</b>	<b>86 221 444</b>

Hadeland Kraftproduksjon AS

Side 3

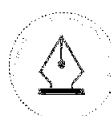


This file is sealed with a digital signature.  
The seal is a guarantee for the authenticity  
of the document.

Document ID:  
413D5967DE0F4910A5F287217659005E



Balanse		
Hadeland Kraftproduksjon AS		
Jaren, 26.03.2025		
Styret i Hadeland Kraftproduksjon AS		
<hr/> Bjørn Niklas Sjøstrøm styreleder	<hr/> Pål Jørgen Skjæggestad styremedlem	<hr/> Finn Martinsen styremedlem
<hr/> Astrid Hvattum styremedlem	<hr/> Lina-Maria Linge styremedlem	<hr/> Erik Andersen daglig leder
Hadeland Kraftproduksjon AS		Side 4



This file is sealed with a digital signature.  
The seal is a guarantee for the authenticity  
of the document.

Document ID:  
413D5967DE0F4910A5F287217659005E



## Regnskapsprinsipper

Årsregnskapet er satt opp i samsvar med regnskapslovens bestemmelser og god regnskapsskikk for små foretak. Alle beløp er i hele 1 000 kroner dersom ikke annet er oppgitt i tekst.

### Hovedregel for vurdering og klassifisering av eiendeler og gjeld

Eiendeler bestemt til varig eie eller bruk er klassifisert som anleggsmidler. Andre eiendeler er klassifisert som omløpsmidler. Fordringer som skal tilbakebetales innen ett år er klassifisert som omløpsmidler. Ved klassifisering av kortsiktig og langsiktig gjeld er tilsvarende kriterier lagt til grunn.

Omløpsmidler vurderes til laveste av anskaffelseskost og virkelig verdi.

Anleggsmidler vurderes til anskaffelseskost, men nedskrives til gjenvinnbart beløp dersom dette er lavere enn bokført verdi, og verdifall som ikke forventes å være forbigående. Anleggsmidler med begrenset økonomisk levetid avskrives planmessig.

Annen langsiktig gjeld og kortsiktig gjeld er vurdert til pålydende beløp.

### Aksjer og andeler i tilknyttet selskap

Hadeland Kraftproduksjon AS endret med virkning fra årsregnskapet 2016 prinsipp for regnskapsføringen av aksjer og andeler i selskap med betydelig innflytelse, fra kostmetoden til egenkapitalmetoden. Prinsippendringen ble ført mot egenkapitalen.

Bruk av metoden fører til at regnskapsført verdi i balansen tilsvarer andelen av egenkapitalen i det tilknyttede selskapet, korrigert for eventuelle gjenværende merverdier av kjøpet og urealiserte internergevinster. Resultatandelen i resultatregnskapet baseres på andelen av resultatet etter skatt i det tilknyttede selskapet, og korrigeres for eventuelle avskrivninger på merverdier og urealiserte gevinster. I resultatregnskapet vises resultatandelen under finansposter.

### Inntekter

Inntekt regnskapsføres når den er opptjent, altså når både risiko og kontroll i hovedsak er overført til kunden. Dette vil normalt være tilfelle når varen er levert til kunden. Inntektene regnskapsføres med verdien av vederlaget på transaksjonstidspunktet.

### Kostnader

Kostnader regnskapsføres som hovedregel i samme periode som tilhørende inntekt. I de tilfeller det ikke er en klar sammenheng mellom utgifter og inntekter fastsettes fordelingen etter skjønnsmessige kriterier. Øvrige unntak fra sammenstillingsprinsippet er angitt der det er aktuelt.

### Bankinnskudd, kontanter og lignende

Bankinnskudd, kontanter og lignende inkluderer kontanter, bankinnskudd og andre betalingsmidler med forfallsdato kortere enn tre måneder fra anskaffelse.

### Pensjoner

Foretakets pensjonsansvar var i forhold til den ordinære tariffestede tjenstepensjonsordningen dekket gjennom pensjonsordning i Kommunal Landspensjonskasse (KLP).

Ved regnskapsføring av pensjon som er ytelsesplan, kostnadsføres over opptjeningstiden i henhold til planens opptjeningsformel. Allokeringmetode tilsvarer planens opptjeningsformel med mindre det vesentlige av opptjeningen skjer mot slutten av opptjeningsperioden. Lineær opptjening legges da til grunn. For pensjonsordninger etter lov om foretakspensjon anvendes således lineær opptjening.

Estimatavvik og endringen av endrede forutsetninger amortiseres over forventet gjenværende opptjeningsperiode i den grad de overstiger 10% av den største av pensjonsforpliktelsen og pensjonsmidlene (korridor). Virkningen av planendringer med tilbakevirkende kraft som ikke er betinget av fremtidig ansettelse, innregnes i resultatregnskapet umiddelbart. Planendringer med tilbakevirkende kraft som er betinget av fremtidig ansettelse, fordeles lineært over tiden frem til ytelsen ikke lenger er betinget av fremtidig ansettelse.



This file is sealed with a digital signature.  
The seal is a guarantee for the authenticity  
of the document.

Document ID:  
413D5967DE0F4910A5F287217659005E



Netto pensjonsforpliktelse er differansen mellom nåverdien av pensjonsforpliktelsene og verdien av pensjonsmidler som er avsatt for betaling av ytelsene. Pensjonsmidlene vurderes til virkelig verdi. Måling av pensjonsforpliktelse og pensjonsmidler gjennomføres på balansedagen. Arbeidsgiveravgift er inkludert i tallene, og er beregnet av netto faktisk underfinansiering. AFP-forpliktelsen innenfor LO/NHO-ordningen er en ytelsesbasert flerforetaksordning, men som regnskapsføres som en innskuddsbasert ordning da den ikke er målbar.

Gammel ytelsesbasert pensjonsordning er lukket og ny innskuddsbasert pensjonsordning vil gjelde for nye ansatte.

#### **Skatter**

Skattekostnaden sammenstilles med regnskapsmessig resultat før skatt. Skatt knyttet til egenkapitaltransaksjoner (skatt på årets direkte skattepliktige inntekt) er ført mot egenkapitalen. Skattekostnaden består av betalbar skatt og endring utsatt skatt. Utsatt skatt og utsatt skattefordel er presentert netto i balansen.

#### **Kontantstrømsikring**

Regnskapsmessig behandling av finansielle derivater utpek som sikringsinstrument bokføres i henhold til prinsippene for kontantstrømsikring. Disse er ikke balanseført pr 31.12.2024.



This file is sealed with a digital signature.  
The seal is a guarantee for the authenticity  
of the document.

Document ID:  
413D5967DE0F4910A5F287217659005E



## NOTE 1. Salgsinntekter

	2024	2023
Energisalg	14 027	19 725
Andre driftsinntekter	-1	-3 941
<b>Sum</b>	<b>14 026</b>	<b>15 784</b>

Kjøp og salg av kraft bokføres etter fysisk kraftomsetning.

Energisalg består av inntekter fra kraftomsetning.

Andre driftsinntekter består av:

Realiserte tap på sikring på 1.131 tnok. Se mer info vedr sikringsbokføring i note 9.

Inntekter på opprinnelsesgarantier på 799 tnok

Tjenestesalg i forbindelse med drift og produksjon i nærliggende kraftstasjoner på 331 tnok

## NOTE 2. Nærstående parter

Mellomværende med selskap i samme konsern	2024	2023
Langsiktig gjeld til konsernselskap	0	6 668
Langsiktig fordring til konsernselskap	10 600	9 100

Transaksjoner med selskap i samme konsern	2024	2023
Finanskostnader	80	413
Finansinntekter	579	403
Tjenestekjøp	34	0

Langsiktig fordring gjelder kredittramme på 15 millioner NOK. Pr 31.12.2024 var det tatt ett opptrekk på 10,6 MNOK.

Konsernselskapet skal betale markedsmessige renter pr kvartal innen 15. i måneden etter kvartalsslutt.

Markedsmessig rente settes til 3 mnd Nibor fastsatt for det aktuelle kvartalet pluss 150 punkter.

Transaksjoner med eiere	2024	2023
<b>A Energi Vannkraft AS</b>		
Tjenestekjøp/driftssamarbeid	4 782	4 929
Energikjøp	601	0
Energisalg	13 843	18 977
Andre driftsinntekter	428	1 300

### Gran, Lunner og Jevnaker kommuner

Offentlige gebyrer	61	46
--------------------	----	----

Transaksjoner med nærstående parter	2024	2023
<b>Konsernet Viul Kraft</b>		
Andre driftsinntekter	0	475

Mellomværende med eiere	2024	2023
<b>A Energi Vannkraft AS</b>		
Fordringer	299	810
Gjeld	767	0

### Gran, Lunner og Jevnaker kommuner

Gjeld	0	3
-------	---	---

Mellomværende med nærstående parter	2024	2023
<b>Konsernet Viul Kraft</b>		
Fordringer	8 240	9 000



This file is sealed with a digital signature.  
The seal is a guarantee for the authenticity  
of the document.

Document ID:  
413D5967DE0F4910A5F287217659005E



## NOTE 3. Lønnskostnader og ytelser, godtgjørelser til daglig leder, styret og revisor

Lønnskostnader	2024	2023
Lønninger/styrehonorar	331	295
Arbeidsgiveravgift	62	62
Pensjonskostnader	-61	-67
Andre ytelser	0	34
<b>Sum</b>	<b>332</b>	<b>324</b>
Gjennomsnittlig antall årsverk	0	0

Administrerende direktør er innleid fra Å Energi Vannkraft AS. Øvrige administrative tjenester, samt arbeidskraft til daglig drift og vedlikehold leies inn fra samme selskap.  
Se egen note om belastninger fra elerselskapene.

Godtgjørelse til revisor er fordelt på følgende	2024	2023
Lovpålagt revisjon	124	150
Andre tjenester utenfor revisjon	16	15
<b>Sum</b>	<b>140</b>	<b>165</b>

## NOTE 4. Pensjoner

Selskapet er ikke lenger pliktig til å ha tjenestepensjonsordning etter lov om obligatorisk tjenestepensjon etter virksomhetsoverdragelse av de to siste aktive ansatte til Å Energi Vannkraft AS 01.01.2019. Selskapets pensjonsordninger tilfredsstiller kravene i denne lov. Foretakets pensjonsansvar i forhold til den ordinære tariffestede tjenestepensjonsordningen er dekket gjennom pensjonsordning i Kommunal Landspensjonskasse (KLP). Alle foretak i KLP inngår i en flerforetaksplan.

Selskapets pensjonsordninger gir rett til definerte fremtidige ytelser. Disse er i hovedsak avhenging av antall opptjeningsår, lønnsnivå ved oppnådd pensjonsalder og størrelsen på ytelsene fra folketrygden. Forpliktelsene er fondert gjennom et forsikringselskap.

Pensjonskostnad	2024	2023
Nåverdi av årets pensjonsopptjening	0	0
Rentekostnad av pensjonsforpliktelsen	70	69
Avkastning på pensjonsmidler	-120	-115
Resultatført estimeringsstap/-gevinst	0	0
<b>Netto pensjonskostnad</b>	<b>-50</b>	<b>-45</b>

Pensjonsforpliktelse	2024	2023
Påløpte pensjonsforpliktelser	2 223	2 130
Pensjonsmidler til markedsverdi	-2 430	-2 240
Periodisert arbeidsgiveravgift	-29	-15
Ikke resultatført virkning av estimatavvik	205	201
<b>Netto pensjonsforpliktelse</b>	<b>-31</b>	<b>76</b>

Antall personer omfattet av ordningen	31.12.2024	31.12.2023
Aktive	0	0
Pensjonister	0	0
<b>Totalt</b>	<b>0</b>	<b>0</b>

Økonomiske forutsetninger	31.12.2024	31.12.2023
Diskonteringsrente	3,30 %	3,70 %
Forventet lønnsregulering	3,50 %	3,75 %
Forventet regulering av folketrygdens grunnbeløp (G)	3,25 %	3,50 %
Forventet pensjonsregulering	2,80 %	2,90 %
Forventet avkastning på fondsmidler	5,40 %	5,90 %



This file is sealed with a digital signature.  
The seal is a guarantee for the authenticity  
of the document.

Document ID:  
413D5967DE0F4910A5F287217659005E



<b>Aktuarmessige forutsetninger</b>	<b>31.12.2024</b>	<b>31.12.2023</b>
Anvendt dødlighetstabell	K2012BE	K2012BE

## NOTE 5. Varige driftsmidler

2024	Kraftstasjoner Prod.anlegg	Transport- midler	Maskiner Utstyr	Sum
Anskaffelseskost 01.01.2024	32 638	558	610	33 806
Tilgang	52	0	0	52
Avgang	0	0	0	0
Anskaffelseskost 31.12.2024	32 690	558	610	33 858
Akkumulerte avskrivninger 31.12.2024	-25 660	-558	-510	-26 728
<b>Bokført verdi 31.12.2024</b>	<b>7 030</b>	<b>0</b>	<b>100</b>	<b>7 130</b>
<b>Årets avskrivning</b>	<b>-1 026</b>	<b>0</b>	<b>-11</b>	<b>-1 038</b>
Økonomisk levetid	21 - 33 år	5 -13 år	10 år	
Avskrivningsplan	Lineær	Lineær	Lineær	

## NOTE 6. Driftskostnader

Driftskostnader	2024	2023
Fremmedytelser	5 571	4 809
Forsikringer	861	1 442
Øvrige adm.- og driftskostnader	456	511
<b>Sum driftskostnader</b>	<b>6 888</b>	<b>6 762</b>

## NOTE 7. Aksjer og andeler i tilknyttet selskap

Hadeland Kraftproduksjon AS har følgende eierandeler:

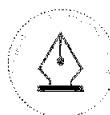
2024	Forr.kontor	Type	Eierandel/ stemmerett	Bokført verdi
Viul Kraft AS	Hønefoss	Andel	50 %	36 390
<b>Sum</b>				<b>36 390</b>

Andelen i Viul Kraft AS er innarbeidet etter egenkapitalmetoden.

Opprinnelig anskaffelseskost	120 019
Balansført egenkapital på kjøpstidspunktet	17 684
Henførbart merverdi	102 335

Inngående balanse 01.01.2024	37 251
- herav uavskrevet merverdi	40 934
Andel årets resultat	17 379
Avskrivning merverdier	0
Utbytte avsatt i året	-8 240
Utbytte utbetalt i året	-10 000
<b>Utgående balanse 31.12.2024</b>	<b>36 390</b>

Etter vurdering av reell verdi på produksjonsanleggene i konsernet Viul Kraft, er det f.o.m. 2014 besluttet å ikke foreta ytterligere avskrivning av merverdiene. Reelle verdier vurderes å være betydelig høyere enn bokført aksjeverdi.



This file is sealed with a digital signature.  
The seal is a guarantee for the authenticity  
of the document.

Document ID:  
413D5967DE0F4910A5F287217659005E



## NOTE 8. Sikringsbokføring

Selskapet bokfører finansiell sikring som kontantstrømsikring etter reglene i NRS 18. Sikringsobjektet er egenproduksjon fra Toverud kraftverk samt underliggende produksjonsandeler i Viul Kraft konsernet. Sikringsinstrumentet er bilaterale kontrakter i områdepris NO1 i norske kroner. Kontantstrømmen tilflytter selskapet gjennom egen produksjon og gjennom utbytter fra Viul Kraft AS.

Viul Kraft AS har ett kraftverk i grunnrenteosisjon, mens datterselskapet AS Randsfjord Tremasse- og papirfabrikk har kraftverk utenfor grunnrente. Selskapet prissikrer i henhold til rammer gitt av styret der øvre ramme er skattenøytralt nivå. Prissikringer gjøres normalt for innværende + 3 år. Det er ikke foretatt prissikringer etter 2021 pga. endringer i kraftmarkedet og skatteendringer fra 2022.

Sikringsresultater for prissikringsperioden basert markedspriser 31.12.2024:

	Realisert 2024	Urealisert 2025	Urealisert 2026	Urealisert 2027
<b>Sikringsresultat</b>				
- Egen produksjon	-1 131	-732	0	0
- Andeler i tilknyttet selskap	-1 232	-3 539	0	0
<b>Totalt</b>	<b>-2 363</b>	<b>-4 271</b>	<b>0</b>	<b>0</b>
Sikringsgrad 1/1	42 %	31 %	0 %	0 %

Urealiserte verdier er ikke balanseført. Resultatet fra prissikring knyttet til egen produksjon inngår i annen driftsinntekt i regnskapet. Resultatet fra prissikring knyttet til andeler fra tilknyttet selskap er ført som finanskostnad.

## NOTE 9. Skatt

Årets skattekostnad fremkommer slik	2024	2023
Betalbar skatt	0	0
Endring utsatt skatt	850	-2 205
For mye/lite avsatt tidligere år	0	0
<b>Årets totale skattekostnad på ordinært resultat</b>	<b>850</b>	<b>-2 205</b>

Beregning av årets skattegrunnlag	2024	2023
Ordinært resultat før skattekostnad	21 131	10 485
Permanente forskjeller	-17 269	-20 507
Endring midlertidige forskjeller	-3 861	10 022
Korreksjon midlertidige forskjeller IB	0	0
<b>Årets skattegrunnlag</b>	<b>0</b>	<b>0</b>
<b>Betalbar skatt (22 %) av årets skattegrunnlag</b>	<b>0</b>	<b>0</b>

Betalbar skatt i balansen	2024	2023
Betalbar skatt alminnelig inntekt	0	0
Skatteeffekt av avgitt konsemdrag	0	0
<b>Sum betalbar skatt i balansen</b>	<b>0</b>	<b>0</b>

Oversikt over midlertidige forskjeller	2024	2023
Driftsmidler inkl. goodwill	3 291	3 081
Pensjonsforpliktelse	-31	76
Gevinst- og tapskonto	0	-16
Underskudd til fremføring	87 231	91 211
Netto midlertidige forskjeller pr 31.12	90 490	94 352

Utsatt skattefordel/utsatt skatt	19 908	20 757
<b>Utsatt skattefordel/utsatt skatt etter reklassifisering</b>	<b>19 908</b>	<b>20 757</b>



This file is sealed with a digital signature.  
The seal is a guarantee for the authenticity  
of the document.

Document ID:  
413D5967DE0F4910A5F287217659005E



Beregning av effektiv skattesats	2024	2023
22% skatt av resultat før skatt	4 649	2 307
<i>Skatteeffekten av følgende poster:</i>		
Skattefritt utbytte	0	0
Permanente forskjeller knyttet til investeringer	-3 799	-4 511
Andre permanente forskjeller	0	0
For mye/lite avsatt tidligere år	0	0
<b>Skattekostnad</b>	<b>850</b>	<b>-2 205</b>
Effektiv skattesats *)	4 %	-21 %

\*) Skattekostnad i forhold til resultat før skatt

Grunnrenteskatt og naturressursskatt:  
Kraftverk med generatorer med påstemplet merkeytelse over 10 000  
KVA skal svare grunnrenteskatt og naturressursskatt. Ingen av  
kraftstasjonene i selskapet må svare disse skattene.

## NOTE 10. Egenkapital

	Aksjekapital	Overkurs	Annen innskutt egenkapital	Annen egenkapital	Sum egenkapital
Pr. 31.12.2023	18 000	0	0	30 238	48 238
Årets resultat				20 281	20 281
<b>Pr 31.12.2024</b>	<b>18 000</b>	<b>0</b>	<b>0</b>	<b>50 519</b>	<b>68 519</b>

## NOTE 11. Bankinnskudd

Innestående midler på skattetrekkskonto (bundne midler) er på kr. 4 588.

## NOTE 12. Aksjekapital og aksjonærinformasjon

Aksjekapitalen i Hadeland Kraftproduksjon AS pr. 31.12.2024 består av:

	Antall	Pålydende	Balanseført
Ordinære aksjer	90 000	200	18 000
<b>Sum</b>	<b>90 000</b>	<b>0</b>	<b>18 000</b>

Alle aksjene gir samme rettigheter i selskapet.

Eierstruktur pr. 31.12.2024:

	Ordinære	Sum antall	Eierandel	Stemmeandel
Hadeland Kraft AS	90 000	90 000	100 %	100 %
<b>Totalt antall aksjer</b>	<b>90 000</b>	<b>90 000</b>	<b>100 %</b>	<b>100 %</b>

Hadeland Kraftproduksjon AS sitt morselskap er Hadeland Kraft AS, Jarenveien 15-17, 2770 JAREN, Norge. Konsemregnskapet kan fås ved henvendelse til denne adressen.



This file is sealed with a digital signature.  
The seal is a guarantee for the authenticity  
of the document.

Document ID:  
413D5967DE0F4910A5F287217659005E

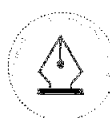


## NOTE 13. Pantstillelser og garantier

	2024	2023
Kassekreditt	12 253	26 555
<b>Sum</b>	<b>12 253</b>	<b>26 555</b>

Hadeland Kraft konsern har kassekreditt på 50 mill kr.

I forbindelse med morselskapets lån i DNB er aksjene i Viul Kraft AS stilt som sikkerhet, i tillegg til at både Hadeland Kraft AS og Hadeland Kraftproduksjon AS har undertegnet pantsettelseserklæring.



This file is sealed with a digital signature.  
The seal is a guarantee for the authenticity  
of the document.

Document ID:  
413D5967DE0F4910A5F287217659005E