



ÅRSREGNSKAPET FOR REGNSKAPSÅRET 2019 - GENERELL INFORMASJON

Enheten

Organisasjonsnummer: 989 101 870
Organisasjonsform: Aksjeselskap
Foretaksnavn: RØTTINGEN HOLDING AS
Forretningsadresse: Røtingavegen 340
5216 LEPSØY

Regnskapsår

Årsregnskapets periode: 01.01.2019 - 31.12.2019

Konsern

Morselskap i konsern: Nei

Regnskapsregler

Regler for små foretak benyttet: Ja
Benyttet ved utarbeidelsen av årsregnskapet til selskapet: Regnskapslovens alminnelige regler

Årsregnskapet fastsatt av kompetent organ

Bekreftet av representant for selskapet: Jakob Røttingen Dale
Dato for fastsettelse av årsregnskapet: 02.06.2020

Grunnlag for avgivelse

År 2019: Årsregnskapet er elektronisk innlevert
År 2018: Tall er hentet fra elektronisk innlevert årsregnskap fra 2019

Det er ikke krav til at årsregnskapet m.v. som sendes til Regnskapsregisteret er undertegnet. Kontrollen på at dette er utført ligger hos revisor/enhetens øverste organ. Sikkerheten ivaretas ved at innsender har rolle/rettighet for innsending av årsregnskapet via Altinn, og ved at det bekreftes at årsregnskapet er fastsatt av kompetent organ.

Brønnøysundregistrene, 20.05.2021



Resultatregnskap

Beløp i: NOK	Note	2019	2018
RESULTATREGNSKAP			
Kostnader			
Lønnskostnad	2		
Annen driftskostnad	2	14 799	138 900
Sum kostnader		14 799	138 900
Driftsresultat		-14 799	-138 900
Finansinntekter og finanskostnader			
Inntekt på investering i tilknyttet selskap		2 400 000	2 100 000
Annen renteinntekt		112	209
Sum finansinntekter		2 400 112	2 100 209
Annen rentekostnad		151 167	285 414
Sum finanskostnader		151 167	285 414
Netto finans		2 248 945	1 814 795
Ordinært resultat før skattekostnad		2 234 146	1 675 896
Skattekostnad på ordinært resultat	3		
Ordinært resultat etter skattekostnad		2 234 146	1 675 896
Årsresultat	6	2 234 146	1 675 896
Årsresultat etter minoritetsinteresser		2 234 146	1 675 896
Totalresultat		2 234 146	1 675 896
Overføringer og disponeringer			
Avsatt til annen egenkapital		2 234 146	1 675 896
Sum overføringer og disponeringer		2 234 146	1 675 896



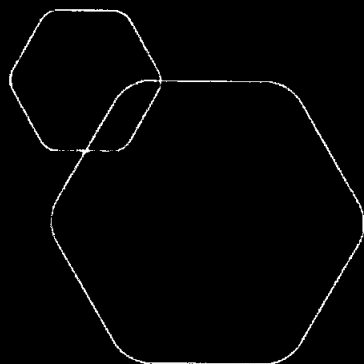
Balanse

Beløp i: NOK	Note	2019	2018
BALANSE - EIENDELER			
Anleggsmidler			
Immaterielle eiendeler			
Finansielle anleggsmidler			
Investeringer i aksjer og andeler	5	8 114 038	8 114 038
Andre langsiktige fordringer		1 000 000	1 000 000
Sum finansielle anleggsmidler		9 114 038	9 114 038
Sum anleggsmidler		9 114 038	9 114 038
Omløpsmidler			
Varer			
Fordringer			
Andre kortsiktige fordringer		677	
Sum fordringer		677	
Bankinnskudd, kontanter og lignende			
Bankinnskudd, kontanter o.l.		111 987	420 523
Sum bankinnskudd, kontanter og lignende		111 987	420 523
Sum omløpsmidler		112 664	420 523
SUM EIENDELER		9 226 702	9 534 561
BALANSE - EGENKAPITAL OG GJELD			
Egenkapital			
Innskutt egenkapital			
Aksjekapital	4	30 000	30 000
Overkurs		31 044	76 456
Sum innskutt egenkapital		61 044	106 456
Opptjent egenkapital			



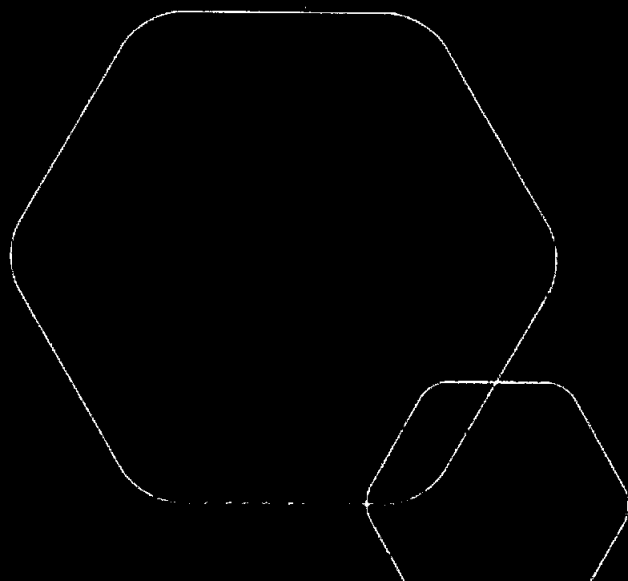
Balanse

Beløp i: NOK	Note	2019	2018
Annen egenkapital		6 878 072	4 643 926
Sum opptjent egenkapital		6 878 072	4 643 926
Sum egenkapital	6	6 939 116	4 750 382
Gjeld			
Langsiktig gjeld			
Utsatt skatt	3		
Annen langsiktig gjeld			
Gjeld til kredittinstitusjoner		2 132 096	4 500 000
Sum annen langsiktig gjeld		2 132 096	4 500 000
Sum langsiktig gjeld		2 132 096	4 500 000
Kortsiktig gjeld			
Leverandørgjeld		2 565	414
Betalbar skatt	3		
Annen kortsiktig gjeld		152 924	283 765
Sum kortsiktig gjeld		155 489	284 179
Sum gjeld		2 287 585	4 784 179
SUM EGENKAPITAL OG GJELD		9 226 702	9 534 561



Årsregnskap 2019 Røttingen Holding AS

Resultatregnskap
Balanse
Noter til regnskapet



Org.nr.: 989 101 870



RESULTATREGNSKAP

RØTTINGEN HOLDING AS

DRIFTSINNEKTER OG DRIFTSKOSTNADER	Note	2019	2018
Annen driftskostnad	2	14 799	138 900
Sum driftskostnader		14 799	138 900
Driftsresultat		-14 799	-138 900
FINANSINNEKTER OG FINANSKOSTNADER			
Inntekt på investering i tilknyttet selskap		2 400 000	2 100 000
Annen renteinntekt		112	209
Annen rentekostnad		151 167	285 414
Resultat av finansposter		2 248 945	1 814 795
Ordinært resultat før skattekostnad		2 234 146	1 675 896
Ordinært resultat		2 234 146	1 675 896
Årsresultat	6	2 234 146	1 675 896
OVERFØRINGER			
Avsatt til annen egenkapital		2 234 146	1 675 896
Sum overføringer		2 234 146	1 675 896



BALANSE

RØTTINGEN HOLDING AS

EIENDELER	Note	2019	2018
ANLEGGSMIDLER			
FINANSIELLE ANLEGGSMIDLER			
Investeringer i aksjer og andeler	5	8 114 038	8 114 038
Andre langsiktige fordringer		1 000 000	1 000 000
Sum finansielle anleggsmidler		9 114 038	9 114 038
Sum anleggsmidler		9 114 038	9 114 038
OMLØPSMIDLER			
FORDRINGER			
Andre kortsiktige fordringer		677	0
Sum fordringer		677	0
INVESTERINGER			
Bankinnskudd, kontanter o.l.		111 987	420 523
Sum omløpsmidler		112 664	420 523
Sum eiendeler		9 226 702	9 534 561

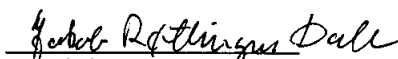


BALANSE

RØTTINGEN HOLDING AS

EGENKAPITAL OG GJELD	Note	2019	2018
INNSKUTT EGENKAPITAL			
Aksjekapital	4	30 000	30 000
Overkurs		31 044	76 456
Sum innskutt egenkapital		61 044	106 456
OPPTJENT EGENKAPITAL			
Annen egenkapital		6 878 072	4 643 926
Sum opptjent egenkapital		6 878 072	4 643 926
Sum egenkapital	6	6 939 116	4 750 382
GJELD			
ANNEN LANGSIKTIG GJELD			
Gjeld til kredittinstitusjoner		2 132 096	4 500 000
Sum annen langsiktig gjeld		2 132 096	4 500 000
KORTSIKTIG GJELD			
Leverandørgjeld		2 565	414
Annen kortsiktig gjeld		152 924	283 765
Sum kortsiktig gjeld		155 489	284 179
Sum gjeld		2 287 585	4 784 179
Sum egenkapital og gjeld		9 226 702	9 534 561

Lepsøy, 02-06-20
Styret i Røttingen Holding AS


Jakob Røttingen Dale
styreleder/daglig leder



NOTER 2019 RØTTINGEN HOLDING AS

989 101 870

Note 1 Regnskapsprinsipper

Årsregnskapet er satt opp i samsvar med regnskapsloven. Det er utarbeidet etter norske regnskapsstandarder.

DRIFTSINNTEKTER OG KOSTNADER

Inntektsføring skjer etter opptjeningsprinsippet som normalt vil være leveringstidspunktet for varer og tjenester. Kostnader medtas etter sammenstillingsprinsippet, dvs. at kostnader medtas i samme periode som tilhørende inntekter inntektsføres.

HOVEDREGEL FOR VURDERING OG KLASIFISERING AV EIENDELER OG GJELD

Eiendeler bestemt til varig eie eller bruk er klassifisert som anleggsmidler. Andre eiendeler er klassifisert som omløpsmidler. Fordringer som skal tilbakebetales innen et år er uansett klassifisert som omløpsmidler. Ved klassifisering av kortsiktig og langsiktig gjeld er analoge kriterier lagt til grunn.

Anleggsmidler vurderes til anskaffelseskost, men nedskrives til virkelig verdi når verdifallet forventes ikke å være forbigående. Anleggsmidler med begrenset økonomisk levetid avskrives planmessig. Langsiktig gjeld balanseføres til nominelt mottatt beløp på etableringstidspunktet.

Omløpsmidler vurderes til laveste av anskaffelseskost og virkelig verdi. Kortsiktig gjeld balanseføres til nominelt mottatt beløp på etableringstidspunktet.

Enkelte poster er vurdert etter andre regler. Postene det gjelder vil være blant de postene som omhandles nedenfor.

FORDRINGER

Kundefordringer og andre fordringer oppføres til pålydende etter fradrag for avsetning til forventet tap. Avsetning til tap gjøres på grunnlag av en individuell vurdering av de enkelte fordringene. I tillegg gjøres det for øvrige kundefordringer en uspesifisert avsetning for å dekke antatt tap.

SKATT

Skattekostnaden i resultatregnskapet omfatter både periodens betalbare skatt og endring i utsatt skatt. Utsatt skatt er beregnet med 22% på grunnlag av de midlertidige forskjeller som eksisterer mellom regnskapsmessige og skattemessige verdier, samt ligningsmessig underskudd til fremføring ved utgangen av regnskapsåret. Skatteøkende og skattereduserende midlertidige forskjeller som reverserer eller kan reversere i samme periode er utlignet og nettoført.



NOTER 2019 RØTTINGEN HOLDING AS

989 101 870

Note 2 Lønnskostnader, antall ansatte, godtgjørelser, lån til ansatte m.m.

Gjennomsnittlig antall årsverk: 0

Det er ikke utbetalt lønn eller annen godtgjørelse til ledende personell eller styremedlem.
Selskapet er ikke pliktig til å ha tjenestepensjonsordning etter lov om obligatorisk tjenestepensjon.

REVISOR

Selskapets årsregnskap skal ikke revideres.

Note 3 Skatt

<u>Årets skattekostnad</u>	<u>2019</u>	<u>2018</u>
Resultatført skatt på ordinært resultat:		
Betalbar skatt	0	0
Endring i utsatt skattefordel	0	0
Skattekostnad ordinært resultat	0	0
Skattepliktig inntekt:		
Ordinært resultat før skatt	2 234 146	1 675 896
Permanente forskjeller	-2 328 000	-2 037 000
Endring i midlertidige forskjeller	0	0
Skattepliktig inntekt	-93 854	-361 104
Betalbar skatt i balansen:		
Betalbar skatt på årets resultat	0	0
Sum betalbar skatt i balansen	0	0

Skatteeffekten av midlertidige forskjeller og underskudd til fremføring som har gitt opphav til utsatt skatt og utsatte skattefordeler, spesifisert på typer av midlertidige forskjeller:

	<u>2019</u>	<u>2018</u>	<u>Endring</u>
Akkumulert fremførbart underskudd	-485 248	-391 394	93 854
Inngår ikke i beregningen av utsatt skatt	485 248	391 394	-93 854
Grunnlag for utsatt skattefordel	0	0	0
Utsatt skattefordel (22 %)	0	0	0

I henhold til God regnskapsskikk for små foretak balanseføres ikke utsatt skattefordel.



NOTER 2019 RØTTINGEN HOLDING AS

989 101 870

Note 4 Aksjonærer

AKSJEKAPITALEN I RØTTINGEN HOLDING AS PR. 31.12 BESTÅR AV:

	Antall	Pålydende	Bokført
Ordinære aksjer	10	3 000,00	30 000
Sum	10		30 000

EIERSTRUKTUR

De største aksjonærene i % pr. 31.12 var:

	Ordinære	Eierandel	Stemmeandel
JAKOB RØTTINGEN DALE	10	100,0	100,0
Totalt antall aksjer	10	100,0	100,0

AKSJER OG OPSJONER EIET AV MEDLEMMER I STYRET OG DAGLIG LEDER:

Navn	Verv	Ordinære
JAKOB RØTTINGEN DALE	Daglig leder	10

Note 5 Datterselskap, TS og FKV

	Kontor- kommune	Eier- andel	Anskaffelses kost	Balanseført verdi	Andel egenkapital	Andel resultat
DS/FKV/TS						
Dales Eiendom AS	OS	50,0%	15 000	15 000	150 682	18 246
Dales Rederi AS (A-aksjer)	OS	5,0%	99 038	99 038	90 459	149 626
Dales Rederi AS (B-aksjer)	OS	20,0%	8 000 000	8 000 000	361 835	598 505
Sum			8 114 038	8 114 038	602 975	766 377

Note 6 Egenkapital

	Aksjekapital	Overkurs- fond	Fond for vurd.forskjeller	Annen egenkapital	Sum egenkapital
Pr. 31.12.2018	30 000	76 456	0	4 643 926	4 750 382
Endringer ført mot EK					0
Pr 01.01.2019	30 000	76 456	0	4 643 926	4 750 382
Pr. 01.01.2019	30 000	76 456	0	4 643 926	4 750 382
Nedsettelse av overkurs		-45 512			-45 512
Årets resultat				2 234 146	2 234 146
Pr 31.12.2019	30 000	31 044	0	6 878 072	6 939 116