



## ÅRSREGNSKAPET FOR REGNSKAPSÅRET 2022 - GENERELL INFORMASJON

### Enheten

Organisasjonsnummer:	989 227 459
Organisasjonsform:	Aksjeselskap
Foretaksnavn:	GLASS-RØNNING INVEST AS
Forretningsadresse:	Øvre Smidsrødvei 1B 3120 NØTTERØY

### Regnskapsår

Årsregnskapets periode:	01.01.2022 - 31.12.2022
-------------------------	-------------------------

### Konsern

Morselskap i konsern:	Ja
Konsernregnskap lagt ved:	Nei

### Regnskapsregler

Regler for små foretak benyttet:	Ja
Benyttet ved utarbeidelsen av årsregnskapet til selskapet:	Regnskapslovens alminnelige regler

### Årsregnskapet fastsatt av kompetent organ

Bekreftet av representant for selskapet:	Tommy Rønning
Dato for fastsettelse av årsregnskapet:	09.06.2023

### Grunnlag for avgivelse

År 2022: Årsregnskapet er elektronisk innlevert
År 2021: Tall er hentet fra elektronisk innlevert årsregnskap fra 2022

*Det er ikke krav til at årsregnskapet m.v. som sendes til Regnskapsregisteret er undertegnet. Kontrollen på at dette er utført ligger hos revisor/enhetens øverste organ. Sikkerheten ivaretas ved at innsender har rolle/rettighet for innsending av årsregnskapet via Altinn, og ved at det bekreftes at årsregnskapet er fastsatt av kompetent organ.*

Brønnøysundregistrene, 25.06.2024



## Resultatregnskap

Beløp i: NOK	Note	2022	2021
<b>RESULTATREGNSKAP</b>			
<b>Kostnader</b>			
Annen driftskostnad	2	36 662	29 665
<b>Sum kostnader</b>		<b>36 662</b>	<b>29 665</b>
<b>Driftsresultat</b>		<b>-36 662</b>	<b>-29 665</b>
<b>Finansinntekter og finanskostnader</b>			
Inntekt på investering i datterselskap		36 563	529 665
Annen renteinntekt		99	
<b>Sum finansinntekter</b>		<b>36 662</b>	<b>529 665</b>
<b>Netto finans</b>		<b>36 662</b>	<b>529 665</b>
<b>Ordinært resultat før skattekostnad</b>		<b>0</b>	<b>500 000</b>
Skattekostnad på resultat	3		
<b>Ordinært resultat etter skattekostnad</b>		<b>0</b>	<b>500 000</b>
<b>Årsresultat</b>	4	<b>0</b>	<b>500 000</b>
<b>Årsresultat etter minoritetsinteresser</b>			<b>500 000</b>
<b>Totalresultat</b>			<b>500 000</b>
<b>Overføringer og disponeringer</b>			
Ordinært utbytte			50 000
Avsatt til annen egenkapital			450 000
<b>Sum overføringer og disponeringer</b>			<b>500 000</b>



## Balanse

Beløp i: NOK	Note	2022	2021
<b>BALANSE - EIENDELER</b>			
<b>Anleggsmidler</b>			
<b>Immaterielle eiendeler</b>			
<b>Finansielle anleggsmidler</b>			
Investering i datterselskap	5	651 758	651 758
<b>Sum finansielle anleggsmidler</b>		<b>651 758</b>	<b>651 758</b>
<b>Sum anleggsmidler</b>		<b>651 758</b>	<b>651 758</b>
<b>Omløpsmidler</b>			
<b>Varer</b>			
<b>Fordringer</b>			
Konsernfordringer	6	36 563	529 665
<b>Sum fordringer</b>		<b>36 563</b>	<b>529 665</b>
<b>Bankinnskudd, kontanter og lignende</b>			
Bankinnskudd, kontanter o.l.		585 058	98 918
<b>Sum bankinnskudd, kontanter og lignende</b>		<b>585 058</b>	<b>98 918</b>
<b>Sum omløpsmidler</b>		<b>621 620</b>	<b>628 582</b>
<b>SUM EIENDELER</b>		<b>1 273 378</b>	<b>1 280 340</b>
<b>BALANSE - EGENKAPITAL OG GJELD</b>			
<b>Egenkapital</b>			
<b>Innskutt egenkapital</b>			
Aksjekapital	4, 7	100 000	100 000
Beholdning av egne aksjer	4, 7		
Overkurs	4	551 758	551 758
Annen innskutt egenkapital	4		
<b>Sum innskutt egenkapital</b>		<b>651 758</b>	<b>651 758</b>



### Balanse

<b>Beløp i: NOK</b>	<b>Note</b>	<b>2022</b>	<b>2021</b>
<b>Opptjent egenkapital</b>			
Fond for vurderingsforskjeller	4		
Annen egenkapital	4	561 620	561 620
Udekket tap	4		
<b>Sum opptjent egenkapital</b>		<b>561 620</b>	<b>561 620</b>
<b>Sum egenkapital</b>	4	<b>1 213 378</b>	<b>1 213 378</b>
<b>Gjeld</b>			
<b>Langsiktig gjeld</b>			
Utsatt skatt	3		
<b>Annen langsiktig gjeld</b>			
<b>Sum langsiktig gjeld</b>		<b>0</b>	<b>0</b>
<b>Kortsiktig gjeld</b>			
Betalbar skatt	3		
Utbytte			50 000
Kortsiktig konserngjeld	6		
Annen kortsiktig gjeld		60 000	16 962
<b>Sum kortsiktig gjeld</b>		<b>60 000</b>	<b>66 962</b>
<b>Sum gjeld</b>		<b>60 000</b>	<b>66 962</b>
<b>SUM EGENKAPITAL OG GJELD</b>		<b>1 273 378</b>	<b>1 280 340</b>



Brønnøysundregistrene

ÅRSREGNSKAP FOR REGNSKAPSÅRET 2022 - GENERELL INFORMASJON

Journalnummer: 2023 485132

**Enheten**

Organisasjonsnummer: 989 227 459  
Organisasjonsform: Aksjeselskap  
Foretaksnavn: GLASS-RØNNING INVEST AS  
Forretningsadresse: Øvre Smidsrødvei 1B  
3120 NØTTERØY

**Regnskapsår**

Årsregnskapets periode: 01.01.2022 - 31.12.2022

**Konsern**

Morselskap i konsern: Ja  
Konsernregnskap lagt ved: Nei

**Regnskapsregler**

Regler for små foretak benyttet: Ja  
Benyttet ved utarbeidelsen av  
årsregnskapet til selskapet: Regnskapslovens alminnelige regler

**Årsregnskapet fastsatt av kompetent organ**

Bekreftet av representant for selskapet: Tommy Rønning  
Dato for fastsettelse av årsregnskapet: 09.06.2023

**Grunnlag for avgivelse**

År 2022: Årsregnskap er elektronisk innlevert.  
År 2021: Tall er hentet fra elektronisk innlevert årsregnskap fra 2022.

*Det er ikke krav til at årsregnskapet m.v. som sendes til Regnskapsregisteret er undertegnet. Kontrollen på at dette er utført ligger hos revisor/enhetens øverste organ. Sikkerheten ivaretas ved at innsender har rolle/rettighet for innsending av årsregnskapet via Altinn, og ved at det bekreftes at årsregnskapet er fastsatt av kompetent organ.*

Brønnøysundregistrene, 20.06.2023



Organisasjonsnr: 989 227 459  
GLASS-RØNNING INVEST AS

## RESULTATREGNSKAP

<b>Beløp i: NOK</b>	<b>Note</b>	<b>2022</b>	<b>2021</b>
<b>RESULTATREGNSKAP</b>			
<b>Kostnader</b>			
Annen driftskostnad	2	36 662	29 665
<b>Sum kostnader</b>		<b>36 662</b>	<b>29 665</b>
<b>Driftsresultat</b>		<b>-36 662</b>	<b>-29 665</b>
<b>Finansinntekter og finanskostnader</b>			
Inntekt på investering i datterselskap		36 563	529 665
Annen renteinntekt		99	
<b>Sum finansinntekter</b>		<b>36 662</b>	<b>529 665</b>
<b>Netto finans</b>		<b>36 662</b>	<b>529 665</b>
<b>Ordinært resultat før skattekostnad</b>		<b>0</b>	<b>500 000</b>
Skattekostnad på resultat	3		
<b>Ordinært resultat etter skattekostnad</b>		<b>0</b>	<b>500 000</b>
<b>Årsresultat</b>	4	<b>0</b>	<b>500 000</b>
<b>Årsresultat etter minoritetsinteresser</b>			<b>500 000</b>
<b>Totalresultat</b>			<b>500 000</b>
<b>Overføringer og disponeringer</b>			
Ordinært utbytte			50 000
Avsatt til annen egenkapital			450 000
<b>Sum overføringer og disponeringer</b>			<b>500 000</b>



Organisasjonsnr: 989 227 459  
GLASS-RØNNING INVEST AS

## BALANSE

Beløp i: NOK Note 2022 2021

### BALANSE - EIENDELER

#### Anleggsmidler Immaterielle eiendeler

##### Finansielle anleggsmidler

Investering i datterselskap 5 651 758 651 758

Sum finansielle anleggsmidler 651 758 651 758

Sum anleggsmidler 651 758 651 758

#### Omløpsmidler

##### Varer

##### Fordringer

Konsernfordringer 6 36 563 529 665

Sum fordringer 36 563 529 665

##### Bankinnskudd, kontanter og lignende

Bankinnskudd, kontanter o. l. 585 058 98 918

Sum bankinnskudd, kontanter og lignende 585 058 98 918

Sum omløpsmidler 621 620 628 582

SUM EIENDELER 1 273 378 1 280 340

### BALANSE - EGENKAPITAL OG GJELD

#### Egenkapital

##### Innskutt egenkapital

Aksjekapital 4, 7 100 000 100 000

Beholdning av egne aksjer 4, 7

Overkurs 4 551 758 551 758

Annen innskutt egenkapital 4

Sum innskutt egenkapital 651 758 651 758

##### Opptjent egenkapital

###### Fond for

vurderingsforskjeller 4

Annen egenkapital 4 561 620 561 620

Udekket tap 4

Sum opptjent egenkapital 561 620 561 620

Sum egenkapital 4 1 213 378 1 213 378



<b>Gjeld</b>			
<b>Langsiktig gjeld</b>			
Utsatt skatt	3		
<b>Annen langsiktig gjeld</b>			
<b>Sum langsiktig gjeld</b>		0	0
<b>Kortsiktig gjeld</b>			
Betalbar skatt	3		
Utbytte			50 000
Kortsiktig konserngjeld	6		
Annen kortsiktig gjeld		60 000	16 962
<b>Sum kortsiktig gjeld</b>		60 000	66 962
<b>Sum gjeld</b>		60 000	66 962
<b>SUM EGENKAPITAL OG GJELD</b>		1 273 378	1 280 340



Organisasjonsnr: 989 227 459  
GLASS-RØNNING INVEST AS

NOTEOPPLYSNINGER - SELSKAP - alle poster oppgitt i hele tall

Note  
2

Antall årsverk i regnskapsåret  
0.00

<u>Sum</u>	<u>Beløp</u>
<u>Balanseført verdi 31.12.</u>	<u>Varige driftsmidler Immaterielle eiend.</u>

Konsernregnskap

Morselskapet sitt navn

Forretningskontor for morselskapet

Begrunnelse for at datterselskap er utelatt fra konsolideringen

<u>Samlet beløp - tilknyttet selskap</u>	<u>Årets</u>	<u>Fjorårets</u>
--	--------------	------------------


<u>Samlet beløp - foretak i samme konsern</u>	<u>Årets</u>	<u>Fjorårets</u>
---	--------------	------------------

<u>Samlet beløp - foretak i samme konsern</u>	<u>Årets</u>	<u>Fjorårets</u>
---	--------------	------------------

<u>Samlet beløp - felles kontrollert virksomhet</u>	<u>Årets</u>	<u>Fjorårets</u>
---	--------------	------------------

<u>Pantstillelse</u>	<u>Beløp</u>
----------------------	--------------

<u>Beholdning av egne aksjer</u>	<u>Antall</u>	<u>Pålydende</u>	<u>Andel av aksjek.</u>
----------------------------------	---------------	------------------	-------------------------



**ÅSVANG & CO**  
STATSAUTORISERTE  
REVISORER

Til generalforsamlingen i Glass-Rønning Invest AS

## Uavhengig revisors beretning

### Konklusjon

Vi har revidert årsregnskapet for Glass-Rønning Invest AS som viser årsresultat kr 0. Årsregnskapet består av balanse per 31. desember 2022, resultatregnskap for regnskapsåret avsluttet per denne datoen og noter til årsregnskapet, herunder et sammendrag av viktige regnskapsprinsipper.

Etter vår mening

- oppfyller årsregnskapet gjeldende lovkrav, og
- gir årsregnskapet et rettviseende bilde av selskapets finansielle stilling per 31. desember 2022 og av dets resultater for regnskapsåret avsluttet per denne datoen i samsvar med regnskapslovens regler og god regnskapsskikk i Norge.

### Grunnlag for konklusjonen

Vi har gjennomført revisjonen i samsvar med International Standards on Auditing (ISA-ene). Våre oppgaver og plikter i henhold til disse standardene er beskrevet nedenfor under "Revisors oppgaver og plikter ved revisjonen av årsregnskapet". Vi er uavhengige av selskapet i samsvar med kravene i relevante lover og forskrifter i Norge og International Code of Ethics for Professional Accountants (inkludert internasjonale uavhengighetsstandarder) utstedt av International Ethics Standards Board for Accountants (IESBA-reglene), og vi har overholdt våre øvrige etiske forpliktelser i samsvar med disse kravene. Innhentet revisjonsbevis er etter vår vurdering tilstrekkelig og hensiktsmessig som grunnlag for vår konklusjon.

### Ledelsens ansvar for årsregnskapet

Styret og daglig leder (ledelsen) er ansvarlige for å utarbeide årsregnskapet og for at det gir et rettviseende bilde i samsvar med regnskapslovens regler og god regnskapsskikk i Norge. Ledelsen er også ansvarlig for slik intern kontroll som den finner nødvendig for å kunne utarbeide et årsregnskap som ikke inneholder vesentlig feilinformasjon, verken som følge av misligheter eller utilsiktede feil.

Ved utarbeidelsen av årsregnskapet må ledelsen ta standpunkt til selskapets evne til fortsatt drift og opplyse om forhold av betydning for fortsatt drift. Forutsetningen om fortsatt drift skal legges til grunn for årsregnskapet så lenge det ikke er sannsynlig at virksomheten vil bli avvirket.

Adresse	Telefon	Foretaksnummer	Medlemmer av
Revisjonsfirmaet Åsvang & Co AS Munkegaten 3 Postboks 334 3101 Tønsberg	33 30 00 80 E-post <a href="mailto:revisjonsfirmaet@asvang.no">revisjonsfirmaet@asvang.no</a>	987 679 026 MVA Hjemmeside <a href="http://www.aasvang.no">www.aasvang.no</a>	<u>Den norske Revisorforening</u>

side 1 av 2



## Revisors oppgaver og plikter ved revisjonen av årsregnskapet

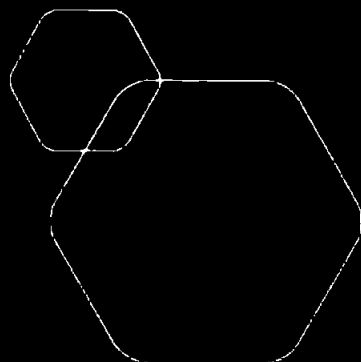
Vårt mål er å oppnå betryggende sikkerhet for at årsregnskapet som helhet ikke inneholder vesentlig feilinformasjon, verken som følge av misligheter eller utilsiktede feil, og å avgi en revisjonsberetning som inneholder vår konklusjon. Betryggende sikkerhet er en høy grad av sikkerhet, men ingen garanti for at en revisjon utført i samsvar med ISA-ene, alltid vil avdekke vesentlig feilinformasjon.

Feilinformasjon kan oppstå som følge av misligheter eller utilsiktede feil. Feilinformasjon er å anse som vesentlig dersom den enkeltvis eller samlet med rimelighet kan forventes å påvirke de økonomiske beslutningene som brukerne foretar på grunnlag av årsregnskapet.

For videre beskrivelse av revisors oppgaver og plikter vises det til:  
<https://revisorforeningen.no/revisjonsberetninger>

Tønsberg, 12.06.23  
Revisjonsfirmaet Åsvang & Co AS

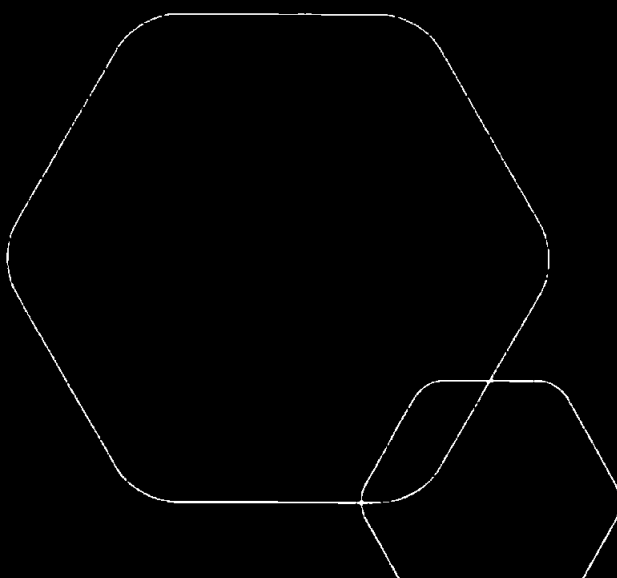
Rune Røsholdt  
statsautorisert revisor  
(elektronisk signert)



# Årsregnskap 2022

## Glass-Rønning Invest AS

Resultatregnskap  
Balanse  
Noter til regnskapet



Org.nr.: 989 227 459



### RESULTATREGNSKAP

#### GLASS-RØNNING INVEST AS

DRIFTSINNEKTER OG DRIFTSKOSTNADER	Note	2022	2021
Annen driftskostnad	2	36 662	29 665
<b>Sum driftskostnader</b>		<b>36 662</b>	<b>29 665</b>
<b>Driftsresultat</b>		<b>-36 662</b>	<b>-29 665</b>
<b>FINANSINNEKTER OG FINANSKOSTNADER</b>			
Inntekt på investering i datterselskap		36 563	529 665
Annen renteinntekt		99	0
<b>Resultat av finansposter</b>		<b>36 662</b>	<b>529 665</b>
Resultat før skattekostnad		0	500 000
<b>Resultat</b>		<b>0</b>	<b>500 000</b>
<b>Årsresultat</b>	<b>4</b>	<b>0</b>	<b>500 000</b>
<b>OVERFØRINGER</b>			
Avsatt til utbytte		0	50 000
Avsatt til annen egenkapital		0	450 000
<b>Sum overføringer</b>		<b>0</b>	<b>500 000</b>



### BALANSE

#### GLASS-RØNNING INVEST AS

EIENDELER	Note	2022	2021
<b>ANLEGGSMIDLER</b>			
<b>FINANSIELLE ANLEGGSMIDLER</b>			
Investeringer i datterselskap	5	651 758	651 758
<b>Sum finansielle anleggsmidler</b>		<b>651 758</b>	<b>651 758</b>
<b>Sum anleggsmidler</b>		<b>651 758</b>	<b>651 758</b>
<b>OMLØPSMIDLER</b>			
<b>FORDRINGER</b>			
Konsernfordringer	6	36 563	529 665
<b>Sum fordringer</b>		<b>36 563</b>	<b>529 665</b>
Bankinnskudd, kontanter o.l.		585 058	98 918
<b>Sum omløpsmidler</b>		<b>621 620</b>	<b>628 582</b>
<b>Sum eiendeler</b>		<b>1 273 378</b>	<b>1 280 340</b>




## BALANSE

### GLASS-RØNNING INVEST AS

EGENKAPITAL OG GJELD	Note	2022	2021
<b>EGENKAPITAL</b>			
<b>INNSKUTT EGENKAPITAL</b>			
Aksjekapital	4, 7	100 000	100 000
Overkurs	4	551 758	551 758
<b>Sum innskutt egenkapital</b>		<b>651 758</b>	<b>651 758</b>
<b>OPPTJENT EGENKAPITAL</b>			
Annen egenkapital	4	561 620	561 620
<b>Sum opptjent egenkapital</b>		<b>561 620</b>	<b>561 620</b>
<b>Sum egenkapital</b>	<b>4</b>	<b>1 213 378</b>	<b>1 213 378</b>
<b>GJELD</b>			
<b>KORTSIKTIG GJELD</b>			
Utbytte		0	50 000
Annen kortsiktig gjeld		60 000	16 962
<b>Sum kortsiktig gjeld</b>		<b>60 000</b>	<b>66 962</b>
<b>Sum gjeld</b>		<b>60 000</b>	<b>66 962</b>
<b>Sum egenkapital og gjeld</b>		<b>1 273 378</b>	<b>1 280 340</b>

Nøtterøy, 09.06.2023  
Styret i Glass-Rønning Invest AS

  
Tommy Rønning  
styreleder/daglig leder



## NOTER TIL ÅRSREGNSKAPET 2022

### Note 1 Regnskapsprinsipper

Årsregnskapet er satt opp i samsvar med regnskapsloven og NRS 8 - God regnskapsskikk for små foretak.

#### SKATT

Skattekostnaden i resultatregnskapet omfatter både periodens betalbare skatt og endring i utsatt skatt. Utsatt skatt er beregnet med 22% på grunnlag av de midlertidige forskjeller som eksisterer mellom regnskapsmessige og skattemessige verdier, samt ligningsmessig underskudd til fremføring ved utgangen av regnskapsåret. Skatteøkende og skattereduserende midlertidige forskjeller som reverserer eller kan reverseres i samme periode er utlignet og nettoført.

#### KLASSIFISERING OG VURDERING AV OMLØPSMIDLER

Omløpsmidler og kortsiktig gjeld omfatter normalt poster som forfaller til betaling innen ett år etter balansedagen, samt poster som knytter seg til varekretsløpet. Omløpsmidler vurderes til laveste verdi av anskaffelseskost og virkelig verdi.

#### AKSJER I DATTERSELSKAP

Investeringer i datterselskap er vurdert etter kostmetoden ettersom konsernet samlet ikke overstiger grensen for små foretak.

#### FØRDRINGER

Kundefordringer og andre fordringer oppføres til pålydende etter fradrag for avsetning til forventet tap. Avsetning til tap gjøres på grunnlag av en individuell vurdering av de enkelte fordringene.

### Note 2 Lønnskostnader og ytelser, godtgjørelser til daglig leder, styret og revisor

Selskapet har i 2022 sysselsatt 0 årsverk.



**NOTER TIL ÅRSREGNSKAPET 2022**

**Note 3 Skatt**

<b>Årets skattekostnad</b>	<b>2022</b>	<b>2021</b>
Resultatført skatt på ordinært resultat:		
Betalbar skatt	0	0
Endring i utsatt skattefordel	0	0
<b>Skattekostnad ordinært resultat</b>	<b>0</b>	<b>0</b>
Skattepliktig inntekt:		
Resultat før skatt	0	500 000
Permanente forskjeller	0	-500 000
<b>Skattepliktig inntekt</b>	<b>0</b>	<b>0</b>
Betalbar skatt i balansen:		
Betalbar skatt på årets resultat	-8 044	-6 526
Betalbar skatt på mottatt konsernbidrag	8 044	6 526
<b>Sum betalbar skatt i balansen</b>	<b>0</b>	<b>0</b>

Skatteeffekten av midlertidige forskjeller som har gitt opphav til utsatt skatt og utsatte skattefordeler, spesifisert på typer av midlertidige forskjeller

	<b>2022</b>	<b>2021</b>	<b>Endring</b>
<b>Utsatt skatt (22 %)</b>	<b>0</b>	<b>0</b>	<b>0</b>

**Note 4 Egenkapital**

	<b>Aksjekapital</b>	<b>Overkurs</b>	<b>Annen egenkapital</b>	<b>Sum egenkapital</b>
Pr. 31.12.2021	100 000	551 758	561 620	1 213 378
<b>Pr 01.01.2022</b>	<b>100 000</b>	<b>551 758</b>	<b>561 620</b>	<b>1 213 378</b>
<b>Pr. 31.12.2022</b>	<b>100 000</b>	<b>551 758</b>	<b>561 620</b>	<b>1 213 378</b>

**Note 5 Datterselskap, TS og FKV**

	<b>Kontor-kommune</b>	<b>Eier-andel</b>	<b>Stemme-andel</b>	<b>Anskaffelses kost</b>	<b>Andel egenkapital</b>	<b>Andel resultat</b>
<b>DS/FKV/TS</b>						
AS Glassrønning Færder		100,0%	100,0%	651 758	2 960 553	280 119
<b>Sum</b>				<b>651 758</b>	<b>2 960 553</b>	<b>280 119</b>

GLASS-RØNNING INVEST AS

SIDE 6



## NOTER TIL ÅRSREGNSKAPET 2022

### Note 6 Mellomværende med selskap i samme konsern m.v.

	Kundefordringer		Andre fordringer	
	2022	2021	2022	2021
Foretak i samme konsern	0	0	36 563	529 665
<b>Sum</b>	<b>0</b>	<b>0</b>	<b>36 563</b>	<b>529 665</b>

### Note 7 Aksjonærer

#### AKSJEKAPITALEN I GLASS-RØNNING INVEST AS PR. 31.12 BESTÅR AV:

	Antall	Pålydende	Bokført
Ordinære aksjer	50	2 000,0	100 000
<b>Sum</b>	<b>50</b>		<b>100 000</b>

#### EIERSTRUKTUR

De største aksjonærene i % pr. 31.12 var:

	Ordinære	Eierandel	Stemmeandel
Jorunn M Enoksen Rønning	25	50,0	50,0
Tommy Rønning	25	50,0	50,0
<b>Totalt antall aksjer</b>	<b>50</b>	<b>100,0</b>	<b>100,0</b>

#### AKSJER OG OPSJONER EIET AV MEDLEMMER I STYRET OG DAGLIG LEDER:

Navn	Verv	Ordinære
Tommy Rønning	styreleder/daglig leder	25
<b>Totalt antall aksjer</b>		<b>25</b>