



ÅRSREGNSKAPET FOR REGNSKAPSÅRET 2021 - GENERELL INFORMASJON

Enheten

Organisasjonsnummer: 922 829 845
Organisasjonsform: Aksjeselskap
Foretaksnavn: CROWE PARTNER REVISJON AS
Forretningsadresse: Dronning Mauds gate 10
0250 OSLO

Regnskapsår

Årsregnskapets periode: 01.01.2021 - 31.12.2021

Konsern

Morselskap i konsern: Nei

Regnskapsregler

Regler for små foretak benyttet: Ja
Benyttet ved utarbeidelsen av årsregnskapet til selskapet: Regnskapslovens alminnelige regler

Årsregnskapet fastsatt av kompetent organ

Bekreftet av representant for selskapet: Anne Gudrid Tomterstad
Dato for fastsettelse av årsregnskapet: 09.03.2022

Grunnlag for avgivelse

År 2021: Årsregnskapet er elektronisk innlevert
År 2020: Tall er hentet fra elektronisk innlevert årsregnskap fra 2021

Det er ikke krav til at årsregnskapet m.v. som sendes til Regnskapsregisteret er undertegnet. Kontrollen på at dette er utført ligger hos revisor/enhetens øverste organ. Sikkerheten ivaretas ved at innsender har rolle/rettighet for innsending av årsregnskapet via Altinn, og ved at det bekreftes at årsregnskapet er fastsatt av kompetent organ.

Brønnøysundregistrene, 07.05.2023



Resultatregnskap

Beløp i: NOK	Note	2021	2020
RESULTATREGNSKAP			
Inntekter			
Salgsinntekt		87 857 689	62 128 529
Sum inntekter		87 857 689	62 128 529
Kostnader			
Lønnskostnad	2	48 144 242	35 121 284
Avskrivning av driftsmidler og immaterielle eiendeler	3	1 627 539	351 553
Nedskrivning av varige driftsmidler og immaterielle eiendeler	3		
Annen driftskostnad	2, 4, 5	35 594 199	25 088 196
Sum kostnader		85 365 980	60 561 033
Driftsresultat		2 491 710	1 567 496
Finansinntekter og finanskostnader			
Annen renteinntekt		12 754	23 390
Annen finansinntekt		1 358	21 980
Sum finansinntekter		14 112	45 370
Annen rentekostnad		100 486	3 329
Annen finanskostnad		26 107	9 153
Sum finanskostnader		126 593	12 482
Netto finans		-112 481	32 887
Ordinært resultat før skattekostnad		2 379 228	1 600 383
Skattekostnad på ordinært resultat	6	518 822	359 753
Ordinært resultat etter skattekostnad		1 860 406	1 240 630
Årsresultat	7	1 860 406	1 240 630
Årsresultat etter minoritetsinteresser		1 860 406	1 240 630
Totalresultat		1 860 406	1 240 630
Overføringer og disponeringer			



Resultatregnskap

Beløp i: NOK	Note	2021	2020
Avsatt til annen egenkapital		1 860 406	1 240 630
Sum overføringer og disponeringer		1 860 406	1 240 630



Balanse

Beløp i: NOK	Note	2021	2020
BALANSE - EIENDELER			
Anleggsmidler			
Immaterielle eiendeler			
Goodwill		5 223 862	30 150
Sum immaterielle eiendeler	3	5 223 862	30 150
Varige driftsmidler			
Driftsløsøre, inventar o.a. utstyr	3	1 540 250	1 742 665
Sum varige driftsmidler	3	1 540 250	1 742 665
Finansielle anleggsmidler			
Investering i annet foretak i samme konsern		33 935	
Sum finansielle anleggsmidler		33 935	
Sum anleggsmidler		6 798 047	1 772 815
Omløpsmidler			
Varer			
Fordringer			
Kundefordringer	4, 8	28 080 081	17 341 822
Andre kortsiktige fordringer		1 351 052	493 432
Sum fordringer		29 431 133	17 835 254
Bankinnskudd, kontanter og lignende			
Bankinnskudd, kontanter o.l.		11 231 800	3 227 207
Sum bankinnskudd, kontanter og lignende		11 231 800	3 227 207
Sum omløpsmidler		40 662 933	21 062 461
SUM EIENDELER		47 460 980	22 835 276

BALANSE - EGENKAPITAL OG GJELD

Egenkapital



Balanse

Beløp i: NOK	Note	2021	2020
Innskutt egenkapital			
Aksjekapital	9	945 000	840 000
Sum innskutt egenkapital		945 000	840 000
Opptjent egenkapital			
Annen egenkapital		1 860 407	1 240 633
Sum opptjent egenkapital		1 860 407	1 240 633
Sum egenkapital	7	2 805 407	2 080 633
Gjeld			
Langsiktig gjeld			
Annen langsiktig gjeld			
Gjeld til kredittinstitusjoner	11	5 000 000	
Ansvarlig lånekapital	10	1 800 000	1 600 000
Sum annen langsiktig gjeld		6 800 000	1 600 000
Sum langsiktig gjeld		6 800 000	1 600 000
Kortsiktig gjeld			
Leverandørgjeld		4 243 743	1 152 974
Betalbar skatt	6	535 678	360 323
Skyldig offentlige avgifter		7 769 708	4 748 082
Annen kortsiktig gjeld	5	25 306 445	12 893 264
Sum kortsiktig gjeld		37 855 573	19 154 642
Sum gjeld		44 655 573	20 754 642
SUM EGENKAPITAL OG GJELD		47 460 980	22 835 276



Brønnøysundregistrene

ÅRSREGNSKAP FOR REGNSKAPSÅRET 2021 - GENERELL INFORMASJON

Journalnummer: 2022 144443

Enheten

Organisasjonsnummer: 922 829 845
Organisasjonsform: Aksjeselskap
Foretaksnavn: PARTNER REVISJON AS
Forretningsadresse: Dronning Mauds gate 10
0250 OSLO

Regnskapsår

Årsregnskapets periode: 01.01.2021 - 31.12.2021

Konsern

Morselskap i konsern: Nei

Regnskapsregler

Regler for små foretak benyttet: Ja
Benyttet ved utarbeidelsen av
årsregnskapet til selskapet: Regnskapslovens alminnelige regler

Årsregnskapet fastsatt av kompetent organ

Bekreftet av representant for selskapet: Anne Gudrid Tomterstad
Dato for fastsettelse av årsregnskapet: 09.03.2022

Grunnlag for avgivelse

År 2021: Årsregnskap er elektronisk innlevert.
År 2020: Tall er hentet fra elektronisk innlevert årsregnskap fra 2021.

Det er ikke krav til at årsregnskapet m.v. som sendes til Regnskapsregisteret er undertegnet. Kontrollen på at dette er utført ligger hos revisor/enhetens øverste organ. Sikkerheten ivaretas ved at innsender har rolle/rettighet for innsending av årsregnskapet via Altinn, og ved at det bekreftes at årsregnskapet er fastsatt av kompetent organ.

Brønnøysundregistrene, 15.03.2022



Organisasjonsnr: 922 829 845
PARTNER REVISJON AS

RESULTATREGNSKAP

Beløp i: NOK	Note	2021	2020
RESULTATREGNSKAP			
Inntekter			
Salgsinntekt		87 857 689	62 128 529
Sum inntekter		87 857 689	62 128 529
Kostnader			
Lønnskostnad	2	48 144 242	35 121 284
Avskrivning av driftsmidler og immaterielle eiendeler	3	1 627 539	351 553
Nedskrivning av varige driftsmidler og immaterielle eiendeler	3		
Annen driftskostnad	2, 4, 5	35 594 199	25 088 196
Sum kostnader		85 365 980	60 561 033
Driftsresultat		2 491 710	1 567 496
Finansinntekter og finanskostnader			
Annen renteinntekt		12 754	23 390
Annen finansinntekt		1 358	21 980
Sum finansinntekter		14 112	45 370
Annen rentekostnad		100 486	3 329
Annen finanskostnad		26 107	9 153
Sum finanskostnader		126 593	12 482
Netto finans		-112 481	32 887
Ordinært resultat før skattekostnad			
Skattekostnad på ordinært resultat	6	518 822	359 753
Ordinært resultat etter skattekostnad		1 860 406	1 240 630
Årsresultat	7	1 860 406	1 240 630
Årsresultat etter minoritetsinteresser		1 860 406	1 240 630
Totalresultat		1 860 406	1 240 630
Overføringer og disponeringer			
Avsatt til annen egenkapital		1 860 406	1 240 630
Sum overføringer og disponeringer		1 860 406	1 240 630





Organisasjonsnr: 922 829 845
PARTNER REVISJON AS

BALANSE

Beløp i: NOK	Note	2021	2020
--------------	------	------	------

BALANSE - EIENDELER

Anleggsmidler

Immaterielle eiendeler

Goodwill		5 223 862	30 150
Sum immaterielle eiendeler	3	5 223 862	30 150

Varige driftsmidler

Driftsløsøre, inventar o.

a. utstyr	3	1 540 250	1 742 665
Sum varige driftsmidler	3	1 540 250	1 742 665

Finansielle anleggsmidler

Investering i annet

foretak i samme konsern

Sum finansielle anleggsmidler		33 935	
-------------------------------	--	--------	--

Sum anleggsmidler		6 798 047	1 772 815
--------------------------	--	------------------	------------------

Omløpsmidler

Varer

Fordringer

Kundefordringer	4, 8	28 080 081	17 341 822
-----------------	------	------------	------------

Andre kortsiktige

fordringer		1 351 052	493 432
------------	--	-----------	---------

Sum fordringer		29 431 133	17 835 254
-----------------------	--	-------------------	-------------------

Bankinnskudd, kontanter

og lignende

Bankinnskudd, kontanter o.

l.		11 231 800	3 227 207
----	--	------------	-----------

Sum bankinnskudd,		11 231 800	3 227 207
--------------------------	--	-------------------	------------------

kontanter og lignende			
------------------------------	--	--	--

Sum omløpsmidler		40 662 933	21 062 461
-------------------------	--	-------------------	-------------------

SUM EIENDELER		47 460 980	22 835 276
----------------------	--	-------------------	-------------------

BALANSE - EGENKAPITAL OG

GJELD

Egenkapital

Innskutt egenkapital

Aksjekapital	9	945 000	840 000
--------------	---	---------	---------

Sum innskutt egenkapital		945 000	840 000
---------------------------------	--	----------------	----------------

Opptjent egenkapital



Annen egenkapital		1 860 407	1 240 633
Sum opptjent egenkapital		1 860 407	1 240 633
Sum egenkapital	7	2 805 407	2 080 633
Gjeld			
Langsiktig gjeld			
Annen langsiktig gjeld			
Gjeld til			
kredittinstitusjoner	11	5 000 000	
Ansvarlig lånekapital	10	1 800 000	1 600 000
Sum annen langsiktig gjeld		6 800 000	1 600 000
Sum langsiktig gjeld		6 800 000	1 600 000
Kortsiktig gjeld			
Leverandørgjeld		4 243 743	1 152 974
Betalbar skatt	6	535 678	360 323
Skyldig offentlige avgifter		7 769 708	4 748 082
Annen kortsiktig gjeld	5	25 306 445	12 893 264
Sum kortsiktig gjeld		37 855 573	19 154 642
Sum gjeld		44 655 573	20 754 642
SUM EGENKAPITAL OG GJELD		47 460 980	22 835 276



Organisasjonsnr: 922 829 845
PARTNER REVISJON AS

NOTEOPPLYSNINGER - SELSKAP - alle poster oppgitt i hele tall

Note

Antall aksjer og aksjeeiere

Note
3

Antall årsverk i regnskapsåret

Virksomheten har hatt følgende antall årsverk:
45.00

Omløpsmidler Startdato Sluttdato Endring

Skattemessig fremf.undersk. Startdato Sluttdato Endring

Kortsiktig gjeld Startdato Sluttdato Endring



FH Revisjon AS

Statsautoriserte revisorer
Autorisert regnskapsførerselskap
Medlemmer av Den norske Revisorforening

UAVHENGIG REVISORS BERETNING
Til generalforsamlingen i Partner Revisjon AS

Uttalelse om revisjonen av årsregnskapet

Konklusjon

Vi har revidert selskapet Partner Revisjon AS' årsregnskap som viser et overskudd på kr 1 860 406. Årsregnskapet består av balanse per 31. desember 2021, resultatregnskap for regnskapsåret avsluttet per denne datoen og noter til årsregnskapet, herunder et sammendrag av viktige regnskapsprinsipper.

Etter vår mening

- oppfyller årsregnskapet gjeldende lovkrav, og
- gir årsregnskapet et rettviseende bilde av selskapets finansielle stilling per 31. desember 2021 og av dets resultater for regnskapsåret avsluttet per denne datoen i samsvar med regnskapslovens regler og god regnskapsskikk i Norge.

Grunnlag for konklusjonen

Vi har gjennomført revisjonen i samsvar med de internasjonale revisjonsstandardene International Standards on Auditing (ISA-ene). Våre oppgaver og plikter i henhold til disse standardene er beskrevet nedenfor under Revisors oppgaver og plikter ved revisjonen av årsregnskapet. Vi er uavhengige av selskapet slik det kreves i lov, forskrift og International Code of Ethics for Professional Accountants (inkludert internasjonale uavhengighetsstandarder) utstedt av the International Ethics Standards Board for Accountants (IESBA-reglene), og Vi har overholdt våre øvrige etiske forpliktelser i samsvar med disse kravene. Innhentet revisjonsbevis er etter vår vurdering tilstrekkelig og hensiktsmessig som grunnlag for vår konklusjon.

Styrets ansvar for årsregnskapet

Styret (ledelsen) er ansvarlig for å utarbeide årsregnskapet og for at det gir et rettviseende bilde i samsvar med regnskapslovens regler og god regnskapsskikk i Norge. Ledelsen er også ansvarlig for slik intern kontroll som den finner nødvendig for å kunne utarbeide et årsregnskap som ikke inneholder vesentlig feilinformasjon, verken som følge av misligheter eller utilsiktede feil.

Ved utarbeidelsen av årsregnskapet må ledelsen ta standpunkt til selskapets evne til fortsatt drift og opplyse om forhold av betydning for fortsatt drift. Forutsetningen om fortsatt drift skal legges til grunn for årsregnskapet så lenge det ikke er sannsynlig at virksomheten vil bli avvirket.

Revisors oppgaver og plikter ved revisjonen av årsregnskapet

Vårt mål er å oppnå betryggende sikkerhet for at årsregnskapet som helhet ikke inneholder vesentlig feilinformasjon, verken som følge av misligheter eller utilsiktede feil, og å avgi en revisjonsberetning som inneholder vår konklusjon. Betryggende sikkerhet er en høy grad av



FH Revisjon AS

Statsautoriserte revisorer
Autorisert regnskapsførerselskap
Medlemmer av Den norske Revisorforening


sikkerhet, men ingen garanti for at en revisjon utført i samsvar med ISA-ene, alltid vil avdekke vesentlig feilinformasjon som eksisterer. Feilinformasjon kan oppstå som følge av misligheter eller utilsiktede feil. Feilinformasjon blir vurdert som vesentlig dersom den enkeltvis eller samlet med rimelighet kan forventes å påvirke økonomiske beslutninger som brukerne foretar basert på årsregnskapet.


For revisors oppgaver og plikter se : <https://revisorforeningen.no/om-revisjon/revisjonsberetning-revisors-oppgaver-og-plikter/>


OSLO, 10. mars 2022
FH Revisjon AS

Claus Haavardsholm
Statsautorisert revisor



 Legally signed by
Nils Frode Johansen
2022-03-09

 Legally signed by
Ellen Austenå
2022-03-09

 Legally signed by
Anne Gudrid Tomterstad
2022-03-09

Årsregnskap

2021

Partner Revisjon AS

Org.nr.:922 829 845



Resultatregnskap			
Partner Revisjon AS			
Driftsinntekter og driftskostnader	Note	2021	2020
Salgsinntekt		87 857 689	62 128 529
Sum driftsinntekter		87 857 689	62 128 529
Lønnskostnad	2	48 144 242	35 121 284
Avskrivning av driftsmidler og immaterielle eiendeler	3	1 627 539	351 553
Annen driftskostnad	2, 4, 5	35 594 199	25 088 196
Sum driftskostnader		85 365 980	60 561 033
Driftsresultat		2 491 710	1 567 496
Finansinntekter og finanskostnader			
Annen renteinntekt		12 754	23 390
Annen finansinntekt		1 358	21 980
Annen rentekostnad		100 486	3 329
Annen finanskostnad		26 107	9 153
Resultat av finansposter		-112 481	32 887
Ordinært resultat før skattekostnad		2 379 228	1 600 383
Skattekostnad på ordinært resultat	6	518 822	359 753
Ordinært resultat		1 860 406	1 240 630
Årsresultat	7	1 860 406	1 240 630
Overføringer			
Avsatt til annen egenkapital		1 860 406	1 240 630
Sum overføringer		1 860 406	1 240 630



Balanse			
Partner Revisjon AS			
Eiendeler	Note	2021	2020
Anleggsmidler			
Immaterielle eiendeler			
Goodwill		5 223 862	30 150
Sum immaterielle eiendeler	3	5 223 862	30 150
Varige driftsmidler			
Driftsløsøre, inventar o.a. utstyr	3	1 540 250	1 742 665
Sum varige driftsmidler	3	1 540 250	1 742 665
Finansielle anleggsmidler			
Investeringer i annet foretak i samme konsern		33 935	0
Sum finansielle anleggsmidler		33 935	0
Sum anleggsmidler		6 798 047	1 772 815
Omløpsmidler			
Fordringer			
Kundefordringer	4, 8	28 080 081	17 341 822
Andre kortsiktige fordringer		1 351 052	493 432
Sum fordringer		29 431 133	17 835 254
Investeringer			
Bankinnskudd, kontanter o.l.		11 231 800	3 227 207
Sum omløpsmidler		40 662 933	21 062 461
Sum eiendeler		47 460 980	22 835 276
Partner Revisjon AS		Side 3	



Balanse			
Partner Revisjon AS			
Egenkapital og gjeld	Note	2021	2020
Egenkapital			
Innskutt egenkapital			
Aksjekapital	9	945 000	840 000
Sum innskutt egenkapital		945 000	840 000
Opptjent egenkapital			
Annen egenkapital		1 860 407	1 240 633
Sum opptjent egenkapital		1 860 407	1 240 633
Sum egenkapital	7	2 805 407	2 080 633
Gjeld			
Avsetning for forpliktelser			
Annen langsiktig gjeld			
Ansvarlig lån	10	1 800 000	1 600 000
Gjeld til kredittinstitusjoner	11	5 000 000	0
Sum annen langsiktig gjeld		6 800 000	1 600 000
Kortsiktig gjeld			
Leverandørgjeld		4 243 743	1 152 974
Betalbar skatt	6	535 678	360 323
Skyldig offentlige avgifter		7 769 708	4 748 082
Annen kortsiktig gjeld	5	25 306 445	12 893 264
Sum kortsiktig gjeld		37 855 573	19 154 642
Sum gjeld		44 655 573	20 754 642
Sum egenkapital og gjeld		47 460 980	22 835 276
09.03.2022 Styret i Partner Revisjon AS			
<hr/> Nils Frode Johansen styreleder	<hr/> Anne Gudrid Tomterstad styremedlem/daglig leder	<hr/> Ellen Austenå styremedlem	
Partner Revisjon AS			Side 4



Regnskapsprinsipper

Årsregnskapet er satt opp i samsvar med regnskapsloven og NRS 8 - God regnskapsskikk for små foretak.

Partner Revisjon AS er hovedmann i Partner Revisjon Indre selskap. Resultat til deltakerne er inkludert i annen driftskostnad.

Driftsinntekter

Driftsinntekter består av honorar for leverte tjenester og inntektsføres etter hvert som de leveres.

Skatt

Skattekostnaden i resultatregnskapet omfatter periodens betalbare skatt. Forskjeller som eksisterer mellom regnskapsmessige og skattemessige verdier tas hensyn til gjennom Partner Revisjon Indre Selskap og utlignes på deltakerne.

Klassifisering og vurdering av anleggsmidler

Anleggsmidler omfatter eiendeler bestemt til varig eie og bruk. Anleggsmidler er vurdert til anskaffelseskost. Varige driftsmidler balanseføres og avskrives over driftsmidlets økonomiske levetid.

Klassifisering og vurdering av omløpsmidler

Omløpsmidler og kortsiktig gjeld omfatter normalt poster som forfaller til betaling innen ett år etter balansedagen, samt poster som knytter seg til varekretsløpet. Omløpsmidler vurderes til laveste verdi av anskaffelseskost og virkelig verdi.

Aksjer i datterselskap

Datterselskap vurderes etter kostmetoden i selskapsregnskapet. Investeringen er vurdert til anskaffelseskost for aksjene med mindre nedskrivning har vært nødvendig. Det er foretatt nedskrivning til virkelig verdi når verdifall skyldes årsaker som ikke kan forventes å være forbigående og det må anses nødvendig etter god regnskapsskikk. Nedskrivninger er reversert når grunnlaget for nedskrivning ikke lenger er til stede.

Utbytte, konsernbidrag og andre utdelinger fra datterselskap er inntektsført samme år som det er avsatt i givers regnskap. Overstiger utbytte / konsernbidraget andelen av opptjent resultat etter anskaffelsestidspunktet, representerer den overskytende del tilbakebetaling av investert kapital, og utdelingene er fratrukket investeringens verdi i balansen til morselskapet.

Datterselskapene er i 2021 innfusjonert i Partner Revisjon AS.

Fordringer

Kundefordringer og andre fordringer oppføres til pålydende etter fradrag for avsetning til forventet tap. Avsetning til tap gjøres på grunnlag av en individuell vurdering av de enkelte fordringene. Oppdrag under utførelse er vurdert til realiserbar verdi og klassifisert som kundefordringer.

Note 2 Lønnskostnader og ytelser, godtgjørelser til daglig leder, styret og revisor

Lønnskostnader

	2021	2020
Lønninger	28 159 888	18 969 443
Arbeidsgodtgjørelse til aktive deltakere	11 309 328	9 681 888
Arbeidsgiveravgift	4 219 853	2 615 468
Pensjonskostnader	2 344 358	1 508 935



Andre ytelser	2 110 815	2 345 550
Sum	48 144 242	35 121 284

Selskapet har i 2021 sysselsatt 45 årsverk.

Pensjonsforpliktelser

Selskapet er pliktig til å ha tjenstepensjonsordning etter lov om obligatorisk tjenstepensjon.

Selskapets pensjonsordninger tilfredsstiller kravene i denne lov.

.

Note 3 Anleggsmidler

	Goodwill	Driftsløsøre, inventar ol.	Sum
Anskaffelseskost pr. 01.01.21	761 450	2 213 988	2 975 438
+ Tilgang kjøpte driftsmidler	6 529 827	89 008	6 618 835
= Anskaffelseskost 31.12.21	7 291 277	2 302 996	9 594 273
Akkumulerte avskrivninger 31.12.21	2 067 415	602 906	2 670 321
+ Akkumulerte nedskrivninger 31.12.21		159 840	159 840
= Av- og nedskrivninger pr. 31.12.21	2 067 415	762 746	2 830 161
= Bokført verdi 31.12.21	5 223 862	1 540 250	6 764 112
Årets ordinære avskrivninger	1 336 115	291 423	1 627 538

Goodwill har oppstått i forbindelse med identifisert merverdi i fusjon med datterselskap, se note 12. Annen tilgang kommer også fra samme fusjon.

Note 4 Kundefordringer og ikke fakturerte tjenester

Opptjente ikke fakturerbare timer er vurdert til utfaktureringsverdi redusert for iboende tap.

Kundefordringer, pålydende	19 249 354
Opptjent, ikke fakturerte timer	8 663 967
Avskrevet for påregnelig tap	-335 000
Oppført i balansen	28 080 081
Kostnadsført tap i 2021	151 980



Note 5 Indre selskap

Resultatandel til indre selskap er klassifisert som en del av andre driftskostnader. Årets andel er kr 21 413 050, mot kr 14 403 446 i 2020. Gjeld til indre selskap er per 31.12. kr 19 839 095.

Note 6 Skatt

Årets skattekostnad	2021	2020
Resultatført skatt på ordinært resultat:		
Betalbar skatt	535 586	359 753
Endring i utsatt skattefordel	-16 764	0
Skattekostnad ordinært resultat	518 822	359 753
Skattepliktig inntekt:		
Ordinært resultat før skatt	2 379 228	1 600 383
Permanente forskjeller	55 674	37 448
Skattepliktig inntekt	2 434 902	1 637 831
Betalbar skatt i balansen:		
Betalbar skatt på årets resultat	535 678	360 323
Sum betalbar skatt i balansen	535 678	360 323

Selskapet har ingen midlertidige forskjeller.

Note 7 Egenkapital

	Aksjekapital	Overkurs	Annen egenkapital	Sum egenkapital
Pr 31.12.2019	840 000	0	1 240 633	2 080 633
Kapitalutvidelse	105 000		0	105 000
Årets resultat			1 860 406	1 860 406
Tilleggsutbytte			-1 240 633	-1 240 633
Pr. 31.12.2021	945 000	0	1 860 407	2 805 407

Note 8 Husleiegaranti

Kundefordringer pålydende kr 8 500 000 og driftsmidler pålydende kr 8 500 000 er stillet som sikkerhet for husleiegaranti på kr 2 425 000 og langsiktig gjeld på kr 5 000 000. Bokført verdi av kundefordringer er kr 18 914 354 og driftsmidler 1 540 250.



Note 9 Aksjonærer

Aksjekapitalen i Partner Revisjon AS pr. 31.12 består av:

	Antall	Pålydende	Bokført
Ordinære aksjer	45	21 000,0	945 000
Sum	45		945 000

Eierstruktur

Aksjonærer i % pr. 31.12:

	Ordinære	Eierandel	Stemmeandel
Aksel Bøe Stenhamar	5	11,1	11,1
Anne Gudrid Tomterstad	5	11,1	11,1
Christian Hadler	5	11,1	11,1
Ellen Austenå	5	11,1	11,1
Harald Grønli Gran	5	11,1	11,1
Joachim Amundsen Trana	5	11,1	11,1
Nils Frode Johansen	5	11,1	11,1
Sølvi Lønbø Aaker	5	11,1	11,1
Ulrik Ytterstad	5	11,1	11,1
Totalt antall aksjer	45	100,0	100,0

Aksjer og opsjoner eiet av medlemmer i styret og daglig leder:

Navn	Verv	Ordinære
Anne Gudrid Tomterstad	styremedlem/daglig leder	5
Nils Frode Johansen	styreleder	5
Ellen Austenå	styremedlem	5
Totalt antall aksjer		15

10 Ansvarlig lån

Deltakerne i det indre selskapet har forpliktet seg gjennom ansvarskapital.

Note 11 Langsiktig gjeld

All gjeld til kredittinstitusjoner forfaller innen fem år.

Note 12 Fusjon

Partner Revisjon AS kjøpte i 2021 Revisjon 1 Nor AS (org nr 974 525 933) med datterselskapene Kompetanse Regnskap AS (org nr 997 392 469) og AB Revisjon AS (org nr 979 924 607).

Alle selskapene har i 2021 fusjonert med Partner Revisjon AS som overtakende selskap.

Fusjonen ble endelig registrert gjennomført i Foretaksregisteret 25. november 2021. Sammenligningstallene er ikke omarbeidet.

Goodwill som oppstod i forbindelse med identifiserte merverdier i fusjonen er balanseført og avskrives regnskapsmessig over fem år.