



ÅRSREGNSKAPET FOR REGNSKAPSÅRET 2025 - GENERELL INFORMASJON

Enheten

Organisasjonsnummer: 999 277 438
Organisasjonsform: Aksjeselskap
Foretaksnavn: A. K. ØVERLAND HOLDING AS
Forretningsadresse: Jærveien 151
4321 SANDNES

Regnskapsår

Årsregnskapets periode: 01.01.2025 - 31.12.2025

Konsern

Morselskap i konsern: Ja
Konsernregnskap lagt ved: Nei

Regnskapsregler

Regler for små foretak benyttet: Ja
Benyttet ved utarbeidelsen av årsregnskapet til selskapet: Regnskapslovens alminnelige regler

Årsregnskapet fastsatt av kompetent organ

Bekreftet av representant for selskapet: Ragnhild Salthe
Dato for fastsettelse av årsregnskapet: 29.04.2026

Grunnlag for avgivelse

År 2025: Årsregnskapet er elektronisk innlevert
År 2024: Tall er hentet fra elektronisk innlevert årsregnskap fra 2025

Det er ikke krav til at årsregnskapet m.v. som sendes til Regnskapsregisteret er undertegnet. Kontrollen på at dette er utført ligger hos revisor/enhetens øverste organ. Sikkerheten ivaretas ved at innsender har rolle/rettighet for innsending av årsregnskapet via Altinn, og ved at det bekreftes at årsregnskapet er fastsatt av kompetent organ.

Brønnøysundregistrene, 03.05.2026



Resultatregnskap

Beløp i: NOK	Note	2025	2024
RESULTATREGNSKAP			
Kostnader			
Lønnskostnad	2	86 445	18 861
Avskrivning av driftsmidler	3		8 023
Nedskrivning av varige driftsmidler og immaterielle eiendeler	3		
Annen driftskostnad		37 843	35 535
Sum kostnader		124 288	62 419
Driftsresultat		-124 288	-62 419
Finansinntekter og finanskostnader			
Annen renteinntekt		399 707	239 281
Annen finansinntekt		2 354	3 443 112
Sum finansinntekter		402 061	3 682 394
Annen rentekostnad		85	771
Sum finanskostnader		85	771
Netto finans		401 976	3 681 623
Resultat før skattekostnad		277 688	3 619 204
Skattekostnad på resultat	4	61 110	39 061
Årsresultat	5	216 578	3 580 143
Årsresultat etter minoritetsinteresser		216 578	3 580 143
Totalresultat		216 578	3 580 143
Overføringer og disponeringer			
Avsatt til annen egenkapital	5	216 578	3 580 143
Sum overføringer og disponeringer		216 578	3 580 143



Balanse

Beløp i: NOK	Note	2025	2024
BALANSE - EIENDELER			
Anleggsmidler			
Immaterielle eiendeler			
Utsatt skattefordel	4		
Tomter, bygninger o.a. fast eiendom	3		
Driftsløsøre, inventar o.a. utstyr	3		
Finansielle anleggsmidler			
Investering i datterselskap	6	411 000	411 000
Investering i annet foretak i samme konsern	6		
Lån til foretak i samme konsern	7	6 828 668	6 823 002
Sum finansielle anleggsmidler		7 239 668	7 234 002
Sum anleggsmidler		7 239 668	7 234 002
Omløpsmidler			
Varer			
Fordringer			
Kundefordringer			8 750
Andre kortsiktige fordringer		11 097	16 318
Sum fordringer		11 097	25 068
Investeringer			
Aksjer og andeler i foretak i samme konsern	6		
Bankinnskudd, kontanter og lignende			
Bankinnskudd, kontanter o.l.		9 178 523	8 915 826
Sum bankinnskudd, kontanter og lignende		9 178 523	8 915 826
Sum omløpsmidler		9 189 620	8 940 894
SUM EIENDELER		16 429 288	16 174 896

BALANSE - EGENKAPITAL OG GJELD



Balanse

Beløp i: NOK	Note	2025	2024
Egenkapital			
Innskutt egenkapital			
Aksjekapital	5, 8	138 850	138 850
Overkurs	5	128 629	128 629
Sum innskutt egenkapital		267 479	267 479
Opptjent egenkapital			
Annen egenkapital	5	16 075 448	15 858 870
Sum opptjent egenkapital		16 075 448	15 858 870
Sum egenkapital	5	16 342 927	16 126 349
Gjeld			
Langsiktig gjeld			
Utsatt skatt	4		
Annen langsiktig gjeld			
Gjeld til kredittinstitusjoner	7		
Øvrig langsiktig gjeld	7		
Kortsiktig gjeld			
Leverandørgjeld		12 395	7 030
Betalbar skatt	4	61 110	37 011
Skyldig offentlige avgifter		4 855	2 760
Annen kortsiktig gjeld		8 001	1 746
Sum kortsiktig gjeld		86 361	48 547
Sum gjeld		86 361	48 547
SUM EGENKAPITAL OG GJELD		16 429 288	16 174 896



Brønnøysundregistrene

ÅRSREGNSKAP FOR REGNSKAPSÅRET 2025 - GENERELL INFORMASJON

Journalnummer: 2026 410939

Virksomheten

Organisasjonsnummer: 999 277 438
Organisasjonsform: Aksjeselskap
Foretaksnavn: A. K. ØVERLAND HOLDING AS
Forretningsadresse: Jærveien 151
4321 SANDNES

Regnskapsår

Årsregnskapets periode: 01.01.2025 - 31.12.2025

Konsern

Morselskap i konsern: Ja
Konsernregnskap lagt ved: Nei

Regnskapsregler

Regler for små foretak benyttet: Ja
Benyttet ved utarbeidelsen av
årsregnskapet: Regnskapslovens alminnelige regler

Årsregnskapet fastsatt av kompetent organ

Bekreftet av: Ragnhild Salthe
Dato for fastsettelse av årsregnskapet: 29.04.2026

Revisjon

Selskapet har besluttet at årsregnskapet
ikke skal revideres: Ja
Årsregnskapet er utarbeidet av ekstern
autorisert regnskapsfører: Ja

Grunnlag for avgivelse

År 2025: Årsregnskap er elektronisk innlevert.
År 2024: Tall er hentet fra elektronisk innlevert årsregnskap fra 2025.

Virksomheten sitt øverste organ er ansvarlig for at årsregnskapet er signert. Det er mulig å levere årsregnskap uten signatur fordi sikkerheten for rett rapportering er ivaretatt ved at innsenderen har rolle/rettighet for innsending i Altinn. Navnet på representanten, som bekrefter at årsregnskapet er godkjent, er i tillegg oppgitt.

Brønnøysundregistrene, 02.05.2026



Organisasjonsnr: 999 277 438
A. K. ØVERLAND HOLDING AS

RESULTATREGNSKAP

Beløp i: NOK	Note	2025	2024
RESULTATREGNSKAP			
Kostnader			
Lønnskostnad	2	86 445	18 861
Avskrivning av driftsmidler	3		8 023
Nedskrivning av varige driftsmidler og immaterielle eiendeler	3		
Annen driftskostnad		37 843	35 535
Sum kostnader		124 288	62 419
Driftsresultat		-124 288	-62 419
Finansinntekter og finanskostnader			
Annen renteinntekt		399 707	239 281
Annen finansinntekt		2 354	3 443 112
Sum finansinntekter		402 061	3 682 394
Annen rentekostnad		85	771
Sum finanskostnader		85	771
Netto finans		401 976	3 681 623
Resultat før skattekostnad		277 688	3 619 204
Skattekostnad på resultat	4	61 110	39 061
Årsresultat	5	216 578	3 580 143
Årsresultat etter minoritetsinteresser		216 578	3 580 143
Totalresultat		216 578	3 580 143
Overføringer og disponeringer			
Avsatt til annen egenkapital	5	216 578	3 580 143
Sum overføringer og disponeringer		216 578	3 580 143



Organisasjonsnr: 999 277 438
A. K. ØVERLAND HOLDING AS

BALANSE

Beløp i: NOK	Note	2025	2024
BALANSE - EIENDELER			
Anleggsmidler			
Immaterielle eiendeler			
Utsatt skattefordel	4		
Tomter, bygninger o.a. fast eiendom	3		
Driftsløsøre, inventar o. a. utstyr	3		
Finansielle anleggsmidler			
Investering i datterselskap	6	411 000	411 000
Investering i annet foretak i samme konsern	6		
Lån til foretak i samme konsern	7	6 828 668	6 823 002
Sum finansielle anleggsmidler		7 239 668	7 234 002
Sum anleggsmidler		7 239 668	7 234 002
Omløpsmidler			
Varer			
Fordringer			
Kundefordringer			8 750
Andre kortsiktige fordringer		11 097	16 318
Sum fordringer		11 097	25 068
Investeringer			
Aksjer og andeler i foretak i samme konsern	6		
Bankinnskudd, kontanter og lignende			
Bankinnskudd, kontanter o. l.		9 178 523	8 915 826
Sum bankinnskudd, kontanter og lignende		9 178 523	8 915 826
Sum omløpsmidler		9 189 620	8 940 894
SUM EIENDELER		16 429 288	16 174 896

BALANSE - EGENKAPITAL OG GJELD

Egenkapital



Innskutt egenkapital			
Aksjekapital	5, 8	138 850	138 850
Overkurs	5	128 629	128 629
Sum innskutt egenkapital		267 479	267 479
Opptjent egenkapital			
Annen egenkapital	5	16 075 448	15 858 870
Sum opptjent egenkapital		16 075 448	15 858 870
Sum egenkapital	5	16 342 927	16 126 349
Gjeld			
Langsiktig gjeld			
Utsatt skatt	4		
Annen langsiktig gjeld			
Gjeld til			
kredittinstitusjoner	7		
Øvrig langsiktig gjeld	7		
Kortsiktig gjeld			
Leverandørgjeld		12 395	7 030
Betalbar skatt	4	61 110	37 011
Skyldig offentlige avgifter		4 855	2 760
Annen kortsiktig gjeld		8 001	1 746
Sum kortsiktig gjeld		86 361	48 547
Sum gjeld		86 361	48 547
SUM EGENKAPITAL OG GJELD		16 429 288	16 174 896



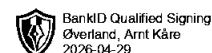
Organisasjonsnr: 999 277 438
A. K. ØVERLAND HOLDING AS

NOTEOPPLYSNINGER - SELSKAP

- alle poster oppgitt i hele tall

Note

Antall årsverk i regnskapsåret
0.00

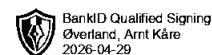


Årsregnskap 2025

A. K. Øverland Holding AS

Resultatregnskap
Balanse
Noter

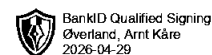
Org.nr.: 999 277 438



A. K. Øverland Holding AS

Resultatregnskap

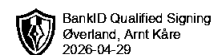
Driftsinntekter og driftskostnader	Note	2025	2024
Lønnskostnad	2	86 445	18 861
Avskrivning av driftsmidler	3	0	8 023
Annen driftskostnad		37 843	35 535
Sum driftskostnader		124 288	62 419
Driftsresultat		-124 288	-62 419
Finansinntekter og finanskostnader			
Annen renteinntekt		399 707	239 281
Annen finansinntekt		2 354	3 443 112
Annen rentekostnad		85	771
Resultat av finansposter		401 976	3 681 623
Resultat før skattekostnad		277 688	3 619 204
Skattekostnad på resultat	4	61 110	39 061
Årsresultat	5	216 578	3 580 143
Overføringer			
Avsatt til annen egenkapital	5	216 578	3 580 143
Sum overføringer		216 578	3 580 143



A. K. Øverland Holding AS

Balanse

Eiendeler	Note	2025	2024
Varige driftsmidler			
Investeringer i datterselskap	6	411 000	411 000
Lån til foretak i samme konsern	7	6 828 668	6 823 002
Sum finansielle anleggsmidler		7 239 668	7 234 002
Sum anleggsmidler		7 239 668	7 234 002
Omløpsmidler			
Fordringer			
Kundefordringer		0	8 750
Andre kortsiktige fordringer		11 097	16 318
Sum fordringer		11 097	25 068
Bankinnskudd, kontanter o.l.		9 178 523	8 915 826
Sum omløpsmidler		9 189 620	8 940 894
Sum eiendeler		16 429 288	16 174 896



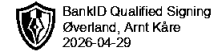
A. K. Øverland Holding AS

Balanse

Egenkapital og gjeld	Note	2025	2024
Innskutt egenkapital			
Aksjekapital	5, 8	138 850	138 850
Overkurs	5	128 629	128 629
Sum innskutt egenkapital		267 479	267 479
Opptjent egenkapital			
Annen egenkapital	5	16 075 448	15 858 870
Sum opptjent egenkapital		16 075 448	15 858 870
Sum egenkapital	5	16 342 927	16 126 349
Gjeld			
Annen langsiktig gjeld			
Kortsiktig gjeld			
Leverandørgjeld		12 395	7 030
Betalbar skatt	4	61 110	37 011
Skyldig offentlige avgifter		4 855	2 760
Annen kortsiktig gjeld		8 001	1 746
Sum kortsiktig gjeld		86 361	48 547
Sum gjeld		86 361	48 547
Sum egenkapital og gjeld		16 429 288	16 174 896

Sandnes, 29.04.2026

Arnt Kåre Øverland
styreleder/daglig leder



Note 1 - Regnskapsprinsipper

Årsregnskapet er satt opp i samsvar med regnskapslovens bestemmelser og god regnskapsskikk for små foretak.

Selskapet driver med investeringer i andre selskaper.
Virksomheten drives i Sandnes

Salgsinntekter

Inntektsføring ved salg av varer skjer på leveringstidspunktet. Tjenester inntektsføres i takt med utførelsen. Andelen av salgsinntekter som knytter seg til fremtidige serviceytelser balanseføres som uopptjent inntekt ved salget, og inntektsføres deretter i takt med levering av ytelsene.

Klassifisering og vurdering av balanseposter

Omløpsmidler og kortsiktig gjeld omfatter poster som forfaller til betaling innen ett år etter balansedagen, samt poster som knytter seg til varekretsløpet. Øvrige poster er klassifisert som anleggsmiddel/langsiktig gjeld.

Omløpsmidler vurderes til laveste av anskaffelseskost og virkelig verdi. Kortsiktig gjeld balanseføres til nominelt beløp på etableringstidspunktet.

Anleggsmidler vurderes til anskaffelseskost, men nedskrives til virkelig verdi ved verdifall som ikke forventes å være forbigående. Anleggsmidler med begrenset økonomisk levetid avskrives planmessig. Langsiktig gjeld balanseføres til nominelt beløp på etableringstidspunktet.

Investeringer i datterselskap/tilknyttede selskaper og inntekter fra disse vurderes etter kostmetoden.

Fordringer

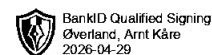
Kundefordringer og andre fordringer er oppført i balansen til pålydende etter fradrag for avsetning til forventet tap. Avsetning til tap gjøres på grunnlag av individuelle vurderinger av de enkelte fordringene. I tillegg gjøres det for øvrige kundefordringer en uspesifisert avsetning for å dekke antatt tap.

Varige driftsmidler

Varige driftsmidler balanseføres og avskrives over driftsmidlets forventede økonomiske levetid. Direkte vedlikehold av driftsmidler kostnadsføres løpende under driftskostnader, mens påkostninger eller forbedringer tillegges driftsmidlets kostpris og avskrives i takt med driftsmidlet. Dersom gjenvinnbart beløp av driftsmiddelet er lavere enn balanseført verdi foretas nedskrivning til gjenvinnbart beløp. Gjenvinnbart beløp er det høyeste av netto salgsverdi og verdi i bruk. Verdi i bruk er nåverdien av de fremtidige kontantstrømmene som eiendelen vil generere.

Skatter

Skattekostnaden i resultatregnskapet omfatter både periodens betalbare skatt og endring i utsatt skatt. Utsatt skatt er beregnet med 22% på grunnlag av de midlertidige forskjeller som eksisterer mellom regnskapsmessige og skattemessige verdier, samt ligningsmessig underskudd til fremføring ved utgangen av regnskapsåret. Skatteøkende og skattereduserende midlertidige forskjeller som reverserer eller kan reversere i samme periode er utlignet og nettoført. Netto utsatt skattefordel balanseføres i den grad det er sannsynlig at denne kan bli nyttiggjort.



Note 2 Lønnskostnader

A. K. Øverland Holding AS hadde 1 ansatt pr årslutt.

Det er ikke gitt lån/sikkerhetsstillelse til daglig leder, styreformann eller andre nærstående parter.

Note 3 Varige driftsmidler

	Driftsløsøre, inventar o.a. utstyr	Totalt
Anskaffelseskost 01.01.2025	90 000	90 000
Anskaffelseskost 31.12.2025	90 000	90 000
Akkumulerte avskrivninger 31.12	90 000	90 000
Bokført verdi 31.12.2025	0	0

Økonomisk levetid
Avskrivningsplan

3-5 år
Lineær



Note 4 Skatt

Årets skattegrunnlag	2025	2024
Betalbar skatt	61 110	37 011
Endring i utsatt skatt	0	2 050
Sum skattekostnad	61 110	39 061

Beregning av årets skattegrunnlag:	2025	2024
Ordinært resultat før skattekostnad	277 688	3 619 204
Permanente forskjeller	85	-3 441 650
Endring i midlertidige forskjeller	0	-9 320
Årets skattegrunnlag	277 773	168 233

Betalbar skatt i balansen:	2025	2024
Betalbar skatt på årets resultat	61 110	37 011
Sum betalbar skatt i balansen	61 110	37 011

Oversikt over midlertidige forskjeller:	2025	2024	Endring
Sum	0	0	0

Sum	0	0	0
------------	----------	----------	----------

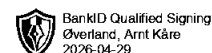
Utsatt skatt (22 %)	0	0	0
----------------------------	----------	----------	----------

Note 5 Egenkapital

	Aksjekapital	Overkurs	Annen Innskutt egenkapital	Annen egenkapital	Sum egenkapital
Pr. 31.12.2024	138 850	128 629	0	15 858 870	16 126 349
Årets resultat				216 578	216 578
Pr 31.12.2025	138 850	128 629	0	16 075 448	16 342 927

Note 6 Datterselskap, TS og FKV

	Kontor- kommune	Eier- andel	Anskaffelses kost	Andel egenkapital	Andel resultat
DS/FKV/TS					
Jærveien 151 AS		100,0%	30 000	-47 554	-28 907
Sandnes Custom Shop AS		51,0%	51 000	-44 489	5 469
Vardheivegen 53 AS		100,0%	330 000	543 993	177 844
Sum			411 000	451 950	154 406



BankID Qualified Signing
Øverland, Arnt Kåre
2026-04-29

Note 7 Mellomværende med selskap i samme konsern

	2025	2024
Fordringer		
Lån til foretak i samme konsern	6 828 668	6 823 002
Andre kortsiktige fordringer konsern	0	5 666
Sum	6 828 668	6 828 668
Gjeld		
Sum	0	0

Mellomværende konsern		
Sandnes Custom Shop AS	1 007 500	1 007 500
Vardheivegen 53 AS	4 219 666	4 219 666
Jærveien 151 AS	1 601 502	1 601 502
	6 828 668	6 828 668

Note 8 Aksjonærer

Aksjekapitalen i A. K. Øverland Holding AS pr. 31.12.2025 består av:

	Antall	Pålydende	Bokført
Ordinære aksjer	2 777	50,0	138 850
Sum	2 777		138 850

Eierstruktur

	Eierandel	Stemmeandel
Arnt Kåre Øverland	79,98	79,98
Jan Kåre Øverland	10,01	10,01
May Elise Øverland Solberg	10,01	10,01
Totalt antall aksjer	100,00	100,00

Aksjer eiet av medlemmer i styret og daglig leder:

Navn	Verv	Sum
Arnt Kåre Øverland	styreleder/daglig leder	2 221
Totalt antall aksjer		2 221