



## ÅRSREGNSKAPET FOR REGNSKAPSÅRET 2021 - GENERELL INFORMASJON

### Enheten

Organisasjonsnummer: 931 932 217  
Organisasjonsform: Samvirkeforetak  
Foretaksnavn: HUSFLIDEN HOLMESTRAND SA  
Forretningsadresse: Langgaten 18  
3080 HOLMESTRAND

### Regnskapsår

Årsregnskapets periode: 01.01.2021 - 31.12.2021

### Konsern

Morselskap i konsern: Nei

### Regnskapsregler

Regler for små foretak benyttet: Ja  
Benyttet ved utarbeidelsen av årsregnskapet til selskapet: Regnskapslovens alminnelige regler

### Årsregnskapet fastsatt av kompetent organ

Bekreftet av representant for selskapet: Nora Marie Sogn Wiik  
Dato for fastsettelse av årsregnskapet: 09.02.2022

### Grunnlag for avgivelse

År 2021: Årsregnskapet er elektronisk innlevert  
År 2020: Tall er hentet fra elektronisk innlevert årsregnskap fra 2021

*Det er ikke krav til at årsregnskapet m.v. som sendes til Regnskapsregisteret er undertegnet. Kontrollen på at dette er utført ligger hos revisor/enhetens øverste organ. Sikkerheten ivaretas ved at innsender har rolle/rettighet for innsending av årsregnskapet via Altinn, og ved at det bekreftes at årsregnskapet er fastsatt av kompetent organ.*

Brønnøysundregistrene, 05.06.2023



## Resultatregnskap

Beløp i: NOK	Note	2021	2020
<b>RESULTATREGNSKAP</b>			
<b>Inntekter</b>			
Salgsinntekt		6 743 754	6 939 694
<b>Sum inntekter</b>		<b>6 743 754</b>	<b>6 939 694</b>
<b>Kostnader</b>			
Varekostnad		2 975 235	3 172 665
Lønnskostnad	2	2 724 484	2 501 236
Avskrivning av driftsmidler og immaterielle eiendeler	4	6 500	
Annen driftskostnad		866 358	793 803
<b>Sum kostnader</b>		<b>6 572 577</b>	<b>6 467 704</b>
<b>Driftsresultat</b>		<b>171 177</b>	<b>471 990</b>
<b>Finansinntekter og finanskostnader</b>			
Annen renteinntekt			828
Annen finansinntekt		3 121	2 441
<b>Sum finansinntekter</b>		<b>3 121</b>	<b>3 269</b>
Annen rentekostnad		660	706
Annen finanskostnad		98	1 212
<b>Sum finanskostnader</b>		<b>758</b>	<b>1 918</b>
<b>Netto finans</b>		<b>2 363</b>	<b>1 352</b>
<b>Ordinært resultat før skattekostnad</b>		<b>173 540</b>	<b>473 341</b>
Skattekostnad på ordinært resultat	3	16 193	165 609
<b>Ordinært resultat etter skattekostnad</b>		<b>157 347</b>	<b>307 732</b>
<b>Årsresultat</b>		<b>157 347</b>	<b>307 732</b>
<b>Årsresultat etter minoritetsinteresser</b>		<b>157 347</b>	<b>307 732</b>
<b>Totalresultat</b>		<b>157 347</b>	<b>307 732</b>
<b>Overføringer og disponeringer</b>			



## Resultatregnskap

<b>Beløp i: NOK</b>	<b>Note</b>	<b>2021</b>	<b>2020</b>
Avsatt til annen egenkapital		157 347	307 732
<b>Sum overføringer og disponeringer</b>	<b>7</b>	<b>157 347</b>	<b>307 732</b>



## Balanse

Beløp i: NOK	Note	2021	2020
<b>BALANSE - EIENDELER</b>			
<b>Anleggsmidler</b>			
<b>Immaterielle eiendeler</b>			
Utsatt skattefordel	3		
<b>Varige driftsmidler</b>			
Tomter, bygninger o.a. fast eiendom	4		
Maskiner og anlegg	4		
Driftsløsøre, inventar o.a. utstyr	4	23 035	
<b>Sum varige driftsmidler</b>		<b>23 035</b>	
<b>Finansielle anleggsmidler</b>			
Investeringer i aksjer og andeler		4 320	4 320
<b>Sum finansielle anleggsmidler</b>		<b>4 320</b>	<b>4 320</b>
<b>Sum anleggsmidler</b>		<b>27 355</b>	<b>4 320</b>
<b>Omløpsmidler</b>			
<b>Varer</b>			
Lager av varer og annen beholdning		2 430 535	2 416 788
<b>Sum varer</b>		<b>2 430 535</b>	<b>2 416 788</b>
<b>Fordringer</b>			
Kundefordringer		56 086	3 882
Andre kortsiktige fordringer		4 748	3 089
<b>Sum fordringer</b>		<b>60 834</b>	<b>6 971</b>
<b>Bankinnskudd, kontanter og lignende</b>			
Bankinnskudd, kontanter o.l.	5	1 375 445	1 557 075
<b>Sum bankinnskudd, kontanter og lignende</b>		<b>1 375 445</b>	<b>1 557 075</b>
<b>Sum omløpsmidler</b>		<b>3 866 815</b>	<b>3 980 834</b>
<b>SUM EIENDELER</b>		<b>3 894 170</b>	<b>3 985 154</b>



## Balanse

Beløp i: NOK	Note	2021	2020
<b>BALANSE - EGENKAPITAL OG GJELD</b>			
<b>Egenkapital</b>			
<b>Innskutt egenkapital</b>			
Aksjekapital	6, 7		
Overkurs	7		
Annen innskutt egenkapital	6	1 350	1 350
<b>Sum innskutt egenkapital</b>		<b>1 350</b>	<b>1 350</b>
<b>Opptjent egenkapital</b>			
Annen egenkapital	7	2 593 047	2 435 700
<b>Sum opptjent egenkapital</b>		<b>2 593 047</b>	<b>2 435 700</b>
<b>Sum egenkapital</b>		<b>2 594 397</b>	<b>2 437 050</b>
<b>Gjeld</b>			
<b>Langsiktig gjeld</b>			
Utsatt skatt	3		
<b>Annen langsiktig gjeld</b>			
<b>Sum langsiktig gjeld</b>		<b>0</b>	<b>0</b>
<b>Kortsiktig gjeld</b>			
Leverandørgjeld		54 170	129 763
Betalbar skatt	3	16 193	165 609
Skyldig offentlige avgifter		294 699	430 569
Utbytte	7		
Annen kortsiktig gjeld		934 711	822 163
<b>Sum kortsiktig gjeld</b>		<b>1 299 773</b>	<b>1 548 104</b>
<b>Sum gjeld</b>		<b>1 299 773</b>	<b>1 548 104</b>
<b>SUM EGENKAPITAL OG GJELD</b>		<b>3 894 170</b>	<b>3 985 154</b>



## Brønnøysundregistrene

### ÅRSREGNSKAP FOR REGNSKAPSÅRET 2021 - GENERELL INFORMASJON

Journalnummer: 2022 705706

#### Enheten

Organisasjonsnummer: 931 932 217  
Organisasjonsform: Samvirkeforetak  
Foretaksnavn: HUSFLIDEN HOLMESTRAND SA  
Forretningsadresse: Langgaten 18  
3080 HOLMESTRAND

#### Regnskapsår

Årsregnskapets periode: 01.01.2021 - 31.12.2021

#### Konsern

Morselskap i konsern: Nei

#### Regnskapsregler

Regler for små foretak benyttet: Ja  
Benyttet ved utarbeidelsen av  
årsregnskapet til selskapet: Regnskapslovens alminnelige regler

#### Årsregnskapet fastsatt av kompetent organ

Bekreftet av representant for selskapet: Nora Marie Sogn Wiik  
Dato for fastsettelse av årsregnskapet: 09.02.2022

#### Grunnlag for avgivelse

År 2021: Årsregnskap er elektronisk innlevert.  
År 2020: Tall er hentet fra elektronisk innlevert årsregnskap fra 2021.

*Det er ikke krav til at årsregnskapet m.v. som sendes til Regnskapsregisteret er undertegnet. Kontrollen på at dette er utført ligger hos revisor/enhetens øverste organ. Sikkerheten ivaretas ved at innsender har rolle/rettighet for innsending av årsregnskapet via Altinn, og ved at det bekreftes at årsregnskapet er fastsatt av kompetent organ.*

Brønnøysundregistrene, 25.07.2022



Organisasjonsnr: 931 932 217  
HUSFLIDEN HOLMESTRAND SA

## RESULTATREGNSKAP

<b>Beløp i: NOK</b>	<b>Note</b>	<b>2021</b>	<b>2020</b>
<b>RESULTATREGNSKAP</b>			
<b>Inntekter</b>			
Salgsinntekt		6 743 754	6 939 694
<b>Sum inntekter</b>		<b>6 743 754</b>	<b>6 939 694</b>
<b>Kostnader</b>			
Varekostnad		2 975 235	3 172 665
Lønnskostnad	2	2 724 484	2 501 236
Avskrivning av driftsmidler og immaterielle eiendeler	4	6 500	
Annen driftskostnad		866 358	793 803
<b>Sum kostnader</b>		<b>6 572 577</b>	<b>6 467 704</b>
<b>Driftsresultat</b>		<b>171 177</b>	<b>471 990</b>
<b>Finansinntekter og finanskostnader</b>			
Annen renteinntekt			828
Annen finansinntekt		3 121	2 441
<b>Sum finansinntekter</b>		<b>3 121</b>	<b>3 269</b>
Annen rentekostnad		660	706
Annen finanskostnad		98	1 212
<b>Sum finanskostnader</b>		<b>758</b>	<b>1 918</b>
<b>Netto finans</b>		<b>2 363</b>	<b>1 352</b>
<b>Ordinært resultat før skattekostnad</b>		<b>173 540</b>	<b>473 341</b>
Skattekostnad på ordinært resultat	3	16 193	165 609
<b>Ordinært resultat etter skattekostnad</b>		<b>157 347</b>	<b>307 732</b>
<b>Årsresultat</b>		<b>157 347</b>	<b>307 732</b>
<b>Årsresultat etter minoritetsinteresser</b>		<b>157 347</b>	<b>307 732</b>
<b>Totalresultat</b>		<b>157 347</b>	<b>307 732</b>
<b>Overføringer og disponeringer</b>			
Avsatt til annen egenkapital		157 347	307 732
<b>Sum overføringer og disponeringer</b>	7	<b>157 347</b>	<b>307 732</b>



Organisasjonsnr: 931 932 217  
HUSFLIDEN HOLMESTRAND SA

## BALANSE

<b>Beløp i: NOK</b>	<b>Note</b>	<b>2021</b>	<b>2020</b>
<b>BALANSE - EIENDELER</b>			
<b>Anleggsmidler</b>			
<b>Immaterielle eiendeler</b>			
Utsatt skattefordel	3		
<b>Varige driftsmidler</b>			
Tomter, bygninger o.a.			
fast eiendom	4		
Maskiner og anlegg	4		
Driftsløsøre, inventar o. a. utstyr	4	23 035	
<b>Sum varige driftsmidler</b>		<b>23 035</b>	
<b>Finansielle anleggsmidler</b>			
Investeringer i aksjer og andeler		4 320	4 320
<b>Sum finansielle anleggsmidler</b>		<b>4 320</b>	<b>4 320</b>
<b>Sum anleggsmidler</b>		<b>27 355</b>	<b>4 320</b>
<b>Omløpsmidler</b>			
<b>Varer</b>			
Lager av varer og annen beholdning		2 430 535	2 416 788
<b>Sum varer</b>		<b>2 430 535</b>	<b>2 416 788</b>
<b>Fordringer</b>			
Kundefordringer		56 086	3 882
Andre kortsiktige fordringer		4 748	3 089
<b>Sum fordringer</b>		<b>60 834</b>	<b>6 971</b>
<b>Bankinnskudd, kontanter og lignende</b>			
Bankinnskudd, kontanter o. l.	5	1 375 445	1 557 075
<b>Sum bankinnskudd, kontanter og lignende</b>		<b>1 375 445</b>	<b>1 557 075</b>
<b>Sum omløpsmidler</b>		<b>3 866 815</b>	<b>3 980 834</b>
<b>SUM EIENDELER</b>		<b>3 894 170</b>	<b>3 985 154</b>

## BALANSE - EGENKAPITAL OG GJELD

### Egenkapital



<b>Innskutt egenkapital</b>			
Aksjekapital	6, 7		
Overkurs	7		
Annen innskutt egenkapital	6	1 350	1 350
<b>Sum innskutt egenkapital</b>		<b>1 350</b>	<b>1 350</b>
<b>Opptjent egenkapital</b>			
Annen egenkapital	7	2 593 047	2 435 700
<b>Sum opptjent egenkapital</b>		<b>2 593 047</b>	<b>2 435 700</b>
<b>Sum egenkapital</b>		<b>2 594 397</b>	<b>2 437 050</b>
<b>Gjeld</b>			
<b>Langsiktig gjeld</b>			
Utsatt skatt	3		
<b>Annen langsiktig gjeld</b>			
<b>Sum langsiktig gjeld</b>		<b>0</b>	<b>0</b>
<b>Kortsiktig gjeld</b>			
Leverandørgjeld		54 170	129 763
Betalbar skatt	3	16 193	165 609
Skyldig offentlige avgifter		294 699	430 569
Utbytte	7		
Annen kortsiktig gjeld		934 711	822 163
<b>Sum kortsiktig gjeld</b>		<b>1 299 773</b>	<b>1 548 104</b>
<b>Sum gjeld</b>		<b>1 299 773</b>	<b>1 548 104</b>
<b>SUM EGENKAPITAL OG GJELD</b>		<b>3 894 170</b>	<b>3 985 154</b>



Organisasjonsnr: 931 932 217  
HUSFLIDEN HOLMESTRAND SA

NOTEOPPLYSNINGER - SELSKAP - alle poster oppgitt i hele tall

Note

Antall aksjer og aksjeeiere

Note

1

Antall årsverk i regnskapsåret

Virksomheten har hatt følgende antall årsverk:  
6.00

Omløpsmidler                      Startdato      Sluttdato      Endring

Skattemessig fremf.undersk. Startdato      Sluttdato      Endring

Kortsiktig gjeld                      Startdato      Sluttdato      Endring



Elveveien 34  
3262 Larvik  
www.bdo.no

## Uavhengig revisors beretning

### Til generalforsamlingen i Husfliden Holmestrand SA

#### Konklusjon

Vi har revidert årsregnskapet til Husfliden Holmestrand SA.

#### Årsregnskapet består av:

- Balanse per 31. desember 2021
- Resultatregnskap for 2021
- Noter til årsregnskapet, herunder et sammendrag av viktige regnskapsprinsipper.

#### Etter vår mening:

- Oppfyller årsregnskapet gjeldende lovkrav, og
- Gir årsregnskapet et rettviseende bilde av selskapets finansielle stilling per 31. desember 2021 og av dets resultater for regnskapsåret avsluttet per denne datoen i samsvar med regnskapslovens regler og god regnskapsskikk i Norge.

#### Grunnlag for konklusjonen

Vi har gjennomført revisjonen i samsvar med de internasjonale revisjonsstandardene International Standards on Auditing (ISA-ene). Våre oppgaver og plikter i henhold til disse standardene er beskrevet nedenfor under Revisors oppgaver og plikter ved revisjonen av årsregnskapet. Vi er uavhengige av selskapet slik det kreves i lov, forskrift og International Code of Ethics for Professional Accountants (inkludert internasjonale uavhengighetsstandarder) utstedt av the International Ethics Standards Board for Accountants (IESBA-reglene), og vi har overholdt våre øvrige etiske forpliktelser i samsvar med disse kravene. Innhentet revisjonsbevis er etter vår vurdering tilstrekkelig og hensiktsmessig som grunnlag for vår konklusjon.

#### Annen informasjon

Styret og daglig leder (ledelsen) er ansvarlig for annen informasjon. Annen informasjon består av årsberetning 2021. Vår konklusjon om årsregnskapet ovenfor dekker ikke annen informasjon.

I forbindelse med revisjonen av årsregnskapet er det vår oppgave å lese annen informasjon. Formålet er å vurdere hvorvidt det foreligger vesentlig inkonsistens mellom annen informasjon og årsregnskapet og den kunnskap vi har opparbeidet oss under revisjonen av årsregnskapet, eller hvorvidt informasjon i annen informasjon ellers fremstår som vesentlig feil. Vi har plikt til å rapportere dersom annen informasjon fremstår som vesentlig feil. Vi har ingenting å rapportere i så henseende.

#### Styret og daglig leders ansvar for årsregnskapet

Styret og daglig leder (ledelsen) er ansvarlig for å utarbeide årsregnskapet og for at det gir et rettviseende bilde i samsvar med regnskapslovens regler og god regnskapsskikk i Norge. Ledelsen er også ansvarlig for slik intern kontroll som den finner nødvendig for å kunne utarbeide et årsregnskap som ikke inneholder vesentlig feilinformasjon, verken som følge av misligheter eller utilsiktede feil.

Ved utarbeidelsen av årsregnskapet må ledelsen ta standpunkt til selskapets evne til fortsatt drift og opplyse om forhold av betydning for fortsatt drift. Forutsetningen om fortsatt drift skal legges til grunn for årsregnskapet så lenge det ikke er sannsynlig at virksomheten vil bli avvirket.

#### Revisors oppgaver og plikter ved revisjonen av årsregnskapet

Vårt mål er å oppnå betryggende sikkerhet for at årsregnskapet som helhet ikke inneholder vesentlig feilinformasjon, verken som følge av misligheter eller utilsiktede feil, og å avgjøre revisjonsberetning som inneholder vår konklusjon. Betryggende sikkerhet er en høy grad av sikkerhet, men ingen garanti for at en revisjon utført i samsvar med lov, forskrift og god



revisjonsskikk i Norge, herunder ISA-ene, alltid vil avdekke vesentlig feilinformasjon som eksisterer. Feilinformasjon kan oppstå som følge av misligheter eller utilsiktede feil. Feilinformasjon blir vurdert som vesentlig dersom den enkeltvis eller samlet med rimelighet kan forventes å påvirke økonomiske beslutninger som brukerne foretar basert på årsregnskapet.

For videre beskrivelse av revisors oppgaver og plikter vises det til:  
<https://revisorforeningen.no/revisjonsberetninger>

BDO AS

Erlend Åsebø  
statsautorisert revisor  
(elektronisk signert)

Penneo Dokumentnr: NS3K8-KE323-AGP0E-KKQVB-C3PEO-E77BF



# PENNEO

Signaturene i dette dokumentet er juridisk bindende. Dokument signert med "Penneo™ - sikker digital signatur".  
De signerende parter sin identitet er registrert, og er listet nedenfor.

"Med min signatur bekrefter jeg alle datoer og innholdet i dette dokument."

## Hans Erlend Åsebø

Partner

På vegne av: BDO AS

Serienummer: 9578-5994-4-743481

IP: 188.95.xxx.xxx

2022-02-28 09:06:33 UTC



Penneo Dokumentnøkkel: M53K8-KE323-AGP0E-KK0VB-C3PEO-EP7BF

Dokumentet er signert digitalt, med **Penneo.com**. Alle digitale signatur-data i dokumentet er sikret og validert av den datamaskin-utregnede hash-verdien av det opprinnelige dokument. Dokumentet er låst og tids-stemplet med et sertifikat fra en betrodd tredjepart. All kryptografisk bevis er integrert i denne PDF, for fremtidig validering (hvis nødvendig).

### Hvordan bekrefter at dette dokumentet er originalen?

Dokumentet er beskyttet av ett Adobe CDS sertifikat. Når du åpner dokumentet i

Adobe Reader, skal du kunne se at dokumentet er sertifisert av **Penneo e-signature service <penneo@penneo.com>**. Dette garanterer at innholdet i dokumentet ikke har blitt endret.

Det er lett å kontrollere de kryptografiske beviser som er lokalisert inne i dokumentet, med Penneo validator - <https://penneo.com/validate>



# Årsregnskap 2021

## Husfliden Holmestrand Sa

Resultatregnskap  
Balanse  
Noter til regnskapet

Org.nr.: 931 932 217



## Resultatregnskap

Driftsinntekter og driftskostnader	Note	2021	2020
Salgsinntekt		6 743 754	6 939 694
<b>Sum driftsinntekter</b>		<b>6 743 754</b>	<b>6 939 694</b>
Varekostnad		2 975 235	3 172 665
Lønnskostnad	2	2 724 484	2 501 236
Avskrivning av driftsmidler og immaterielle eiendeler	4	6 500	0
Annen driftskostnad		866 358	793 803
<b>Sum driftskostnader</b>		<b>6 572 577</b>	<b>6 467 704</b>
<b>Driftsresultat</b>		<b>171 177</b>	<b>471 990</b>
<b>Finansinntekter og finanskostnader</b>			
Annen renteinntekt		0	828
Annen finansinntekt		3 121	2 441
Annen rentekostnad		660	706
Annen finanskostnad		98	1 212
<b>Resultat av finansposter</b>		<b>2 363</b>	<b>1 352</b>
<b>Ordinært resultat før skattekostnad</b>		<b>173 540</b>	<b>473 341</b>
Skattekostnad på ordinært resultat	3	16 193	165 609
<b>Årsresultat</b>		<b>157 347</b>	<b>307 732</b>
<b>Overføringer</b>			
Avsatt til annen egenkapital		157 347	307 732
<b>Sum overføringer</b>	7	<b>157 347</b>	<b>307 732</b>



## Balanse

Eiendeler	Note	2021	2020
Driftsløsøre, inventar o.a. utstyr	4	23 035	0
<b>Sum varige driftsmidler</b>		<b>23 035</b>	<b>0</b>
<i>Finansielle anleggsmidler</i>			
Investeringer i aksjer og andeler		4 320	4 320
<b>Sum finansielle anleggsmidler</b>		<b>4 320</b>	<b>4 320</b>
<b>Sum anleggsmidler</b>		<b>27 355</b>	<b>4 320</b>
<b>Omløpsmidler</b>			
<i>Varer</i>			
Lager av varer og annen beholdning		2 430 535	2 416 788
<b>Sum varer</b>		<b>2 430 535</b>	<b>2 416 788</b>
<i>Fordringer</i>			
Kundefordringer		56 086	3 882
Andre kortsiktige fordringer		4 748	3 089
<b>Sum fordringer</b>		<b>60 834</b>	<b>6 971</b>
<i>Bankinnskudd, kontanter o.l</i>			
Bankinnskudd, kontanter o.l.	5	1 375 445	1 557 075
<b>Sum bankinnskudd, kontanter o.l</b>		<b>1 375 445</b>	<b>1 557 075</b>
<b>Sum omløpsmidler</b>		<b>3 866 815</b>	<b>3 980 834</b>
<b>Sum eiendeler</b>		<b>3 894 170</b>	<b>3 985 154</b>





## Balanse


Egenkapital og gjeld	Note	2021	2020
<b>Egenkapital</b>			
<i>Innskutt egenkapital</i>			
Andelskapital	6	1 350	1 350
<b>Sum innskutt egenkapital</b>		<b>1 350</b>	<b>1 350</b>
<i>Opptjent egenkapital</i>			
Annen egenkapital	7	2 593 047	2 435 700
<b>Sum opptjent egenkapital</b>		<b>2 593 047</b>	<b>2 435 700</b>
<b>Sum egenkapital</b>		<b>2 594 397</b>	<b>2 437 050</b>
<i>Kortsiktig gjeld</i>			
Leverandørgjeld		54 170	129 763
Betalbar skatt	3	16 193	165 609
Skyldig offentlige avgifter		294 699	430 569
Annen kortsiktig gjeld		934 711	822 163
<b>Sum kortsiktig gjeld</b>		<b>1 299 773</b>	<b>1 548 104</b>
<b>Sum gjeld</b>		<b>1 299 773</b>	<b>1 548 104</b>
<b>Sum egenkapital og gjeld</b>		<b>3 894 170</b>	<b>3 985 154</b>


Holmestrand, 09.02.2022  
Styret i Husfliden Holmestrand Sa

  
Birgit Marie Hovde  
Styreleder

  
Nora Marie Sogn Wiik  
Daglig leder

  
Heidi Beate Wessel-Aas  
Styremedlem

  
Tove Elisabeth Forså  
Styremedlem

  
Berit Rønningen  
Styremedlem



## Noter til regnskapet 2021

### Note 1 Regnskapsprinsipper

Årsregnskapet er satt opp i samsvar med regnskapsloven og god regnskapsskikk for små foretak.

#### Salgsinntekter

Inntekter ved salg av varer og tjenester vurderes til virkelig verdi av vederlaget, netto etter fradrag for merverdiavgift, returer, rabatter og andre avslag.

Salg av varer inntektsføres når risiko og kontroll i all hovedsak er overført kjøperen. Med risiko menes eiendelens gevinst og tapspotensiale mens kontroll defineres som beslutnings og råderett. Erfaringstall anvendes for å estimere og regnskapsføre avsetninger for kvantumsrabatter og retur på salgstidspunktet.

Salg av tjenester inntektsføres etter hvert som de er levert.

#### Klassifisering og vurdering av balanseposter

Eiendeler bestemt til varig eie eller bruk er klassifisert som anleggsmidler. Anleggsmidler er vurdert til anskaffelseskost. Omløpsmidler og kortsiktig gjeld omfatter normalt poster som forfaller til betaling innen ett år etter balansedagen, samt poster som knytter seg til varekretsløpet. Omløpsmidler vurderes til laveste verdi av anskaffelseskost og antatt virkelig verdi.

Fordringer klassifiseres som omløpsmidler hvis de skal tilbakebetales i løpet av ett år. For gjeld er analoge kriterier lagt til grunn. Første års avdrag på langsiktige fordringer og langsiktig gjeld klassifiseres likevel ikke som omløpsmiddel og kortsiktig gjeld.

Enkelte poster er vurdert etter andre regler. Postene det gjelder vil være blant de postene som omhandles nedenfor.

#### Varer

Lager av innkjøpte varer er vurdert til det laveste av anskaffelseskost etter FIFO-prinsippet, og netto salgsverdi. Egentilvirkede ferdigvarer og varer under tilvirkning vurderes til variabel tilvirkningskost.

#### Fordringer

Kundefordringer og andre fordringer er oppført i balansen til pålydende etter fradrag for avsetning til forventet tap. Avsetning for tap gjøres på grunnlag av individuelle vurderinger av de enkelte fordringene. I tillegg gjøres det for øvrige kundefordringer en uspesifisert avsetning for å dekke antatt tap.

#### Skatt

Skattekostnaden i resultatregnskapet omfatter både periodens betalbare skatt og endring i utsatt skatt. Utsatt skatt beregnes med 22 % på grunnlag av de midlertidige forskjeller som eksisterer mellom regnskapsmessige og skattemessige verdier, samt eventuelt ligningsmessig underskudd til fremføring ved utgangen av regnskapsåret. Skatteøkende og skattereduserende midlertidige forskjeller som reverserer eller kan reversere i samme periode er utlignet og nettoført.

Netto utsatt skattefordel balanseføres ikke, i samsvar med unntaksreglene for små foretak.



## Noter til regnskapet 2021

### Note 2 Lønnskostnader, antall ansatte, godtgjørelser, lån til ansatte mm

Lønnskostnader	2021	2020
Lønninger	2 330 835	2 158 253
Arbeidsgiveravgift	334 009	309 103
Pensjonskostnader	34 084	36 672
Andre ytelser	25 556	14 911
<b>Sum</b>	<b>2 724 484</b>	<b>2 518 938</b>

Gjennomsnittlig antall årsverk sysselsatt i regnskapsåret 6

### Note 3 Skatt

Årets skattekostnad	2021	2020
Resultatført skatt på ordinært resultat:		
Betalbar skatt	16 193	165 609
Endring i utsatt skattefordel	0	0
<b>Skattekostnad ordinært resultat</b>	<b>16 193</b>	<b>165 609</b>
Skattepliktig inntekt:		
Ordinært resultat før skatt	173 540	473 341
Permanente forskjeller	450	-504
Endring i midlertidige forskjeller	-119 407	260 000
<b>Skattepliktig inntekt</b>	<b>54 583</b>	<b>732 837</b>
Betalbar skatt i balansen:		
Betalbar skatt på årets resultat	16 193	165 609
<b>Sum betalbar skatt i balansen</b>	<b>16 193</b>	<b>165 609</b>

Skatteeffekten av midlertidige forskjeller som har gitt opphav til utsatt skatt og utsatte skattefordeler, spesifisert på typer av midlertidige forskjeller

	2021	2020	Endring
Varige driftsmidler	-593	0	593
Varebeholdning	-140 000	-260 000	-120 000
<b>Sum</b>	<b>-140 593</b>	<b>-260 000</b>	<b>-119 407</b>
Inngår ikke i beregningen av utsatt skatt	140 593	260 000	119 407
<b>Utsatt skattefordel (22 %)</b>	<b>0</b>	<b>0</b>	<b>0</b>

I henhold til God regnskapsskikk for små foretak balanseføres ikke utsatt skattefordel.



## Noter til regnskapet 2021

### Note 4 Varige driftsmidler

	Tomter, bygninger o.a fast eiendom	Maskiner og anlegg	Driftsløsøre, inventar o.a utstyr	Totalt
Anskaffelseskost 01.01	0	0	324 927	324 927
Tilgang	0	0	29 535	29 535
Avgang	0	0	0	0
<b>Anskaffelseskost 31.12</b>	<b>0</b>	<b>0</b>	<b>354 462</b>	<b>354 462</b>
Akk. av-/nedskrivninger 31.12	0	0	-331 427	-331 427
<b>Balanseført verdi 31.12</b>	<b>0</b>	<b>0</b>	<b>23 035</b>	<b>23 035</b>
Årets avskrivninger	0	0	6 500	6 500

### Note 5 Bankinnskudd

	2021	2020
Bundne skattetrekksmidler	88 293	88 386

Beløpet dekker skyldig skattetrekk pr. 31.12

### Note 6 Selskapskapital

Innskutt andelskapital eies i sin helhet av Vestfold Husflidslag.

### Note 7 Egenkapital

	Innskutt andelskapital	Overkurs	Annen egenkapital	Sum egenkapital
Pr. 01.01	1 350	0	2 435 700	2 437 050
Årets resultat			157 347	157 347
<b>Pr 31.12</b>	<b>1 350</b>	<b>0</b>	<b>2 593 047</b>	<b>2 594 397</b>