



ÅRSREGNSKAPET FOR REGNSKAPSÅRET 2020 - GENERELL INFORMASJON

Enheten

Organisasjonsnummer: 976 111 575
Organisasjonsform: Aksjeselskap
Foretaksnavn: LAUNES INVEST AS
Forretningsadresse: Launesveien 90
4516 MANDAL

Regnskapsår

Årsregnskapets periode: 01.01.2020 - 31.12.2020

Konsern

Morselskap i konsern: Ja
Konsernregnskap lagt ved: Nei

Regnskapsregler

Regler for små foretak benyttet: Ja
Benyttet ved utarbeidelsen av årsregnskapet til selskapet: Regnskapslovens alminnelige regler

Årsregnskapet fastsatt av kompetent organ

Bekreftet av representant for selskapet: Vegard Kristian Møller Launes
Dato for fastsettelse av årsregnskapet: 18.06.2021

Grunnlag for avgivelse

År 2020: Årsregnskapet er elektronisk innlevert
År 2019: Tall er hentet fra elektronisk innlevert årsregnskap fra 2020

Det er ikke krav til at årsregnskapet m.v. som sendes til Regnskapsregisteret er undertegnet. Kontrollen på at dette er utført ligger hos revisor/enhetens øverste organ. Sikkerheten ivaretas ved at innsender har rolle/rettighet for innsending av årsregnskapet via Altinn, og ved at det bekreftes at årsregnskapet er fastsatt av kompetent organ.

Brønnøysundregistrene, 19.05.2022



Resultatregnskap

Beløp i: NOK	Note	2020	2019
RESULTATREGNSKAP			
Inntekter			
Salgsinntekt		40 000	40 000
Sum inntekter		40 000	40 000
Kostnader			
Lønn og sosiale kostnader	2	808 643	923 981
Andre driftskostnader	2	4 388 414	7 369 511
Sum kostnader		5 197 056	8 293 492
Driftsresultat		-5 157 056	-8 253 492
Finansinntekter og finanskostnader			
Inntekt på investering i datterselskap		218 369	
Renteinntekt fra foretak i samme konsern		157 689	348 923
Sum finansinntekter		376 058	348 923
Nedskrivning av aksjer i datterselskap			2 506 000
Annen rentekostnad			25 832
Sum finanskostnader			2 531 832
Netto finans		376 058	-2 182 909
Ordinært resultat før skattekostnad		-4 780 998	-10 436 401
Skattekostnad	4		
Ordinært resultat etter skattekostnad		-4 780 998	-10 436 401
Årsresultat		-4 780 998	-10 436 401
Årsresultat etter minoritetsinteresser		-4 780 998	-10 436 401
Totalresultat		-4 780 998	-10 436 401
Overføringer og disponeringer			
Overført fra annen egenkapital		-4 780 998	-10 436 401
Sum overføringer og disponeringer		-4 780 998	-10 436 401



Resultatregnskap

Beløp i: NOK	Note	2020	2019
---------------------	-------------	-------------	-------------



Balanse

Beløp i: NOK	Note	2020	2019
BALANSE - EIENDELER			
Anleggsmidler			
Immaterielle eiendeler			
Finansielle anleggsmidler			
Investering i datterselskap	5	5 236 000	5 236 000
Lån til foretak i samme konsern	5, 5	8 351 717	17 215 090
Investeringer i tilknyttet selskap	5		
Andre langsiktige fordringer	5		
Sum finansielle anleggsmidler		13 587 717	22 451 090
Sum anleggsmidler		13 587 717	22 451 090
Omløpsmidler			
Varer			
Fordringer			
Andre kortsiktige fordringer		795 398	294 709
Sum fordringer		795 398	294 709
Bankinnskudd, kontanter og lignende			
Bankinnskudd		2 182 423	1 513 690
Sum bankinnskudd, kontanter og lignende		2 182 423	1 513 690
Sum omløpsmidler		2 977 820	1 808 399
SUM EIENDELER		16 565 537	24 259 489
BALANSE - EGENKAPITAL OG GJELD			
Egenkapital			
Innskutt egenkapital			
Aksjekapital (5 310 aksjer à kr 500)	1	2 655 000	2 950 000
Overkurs		23 618 689	25 533 000
Sum innskutt egenkapital		26 273 689	28 483 000



Balanse

Beløp i: NOK	Note	2020	2019
Opptjent egenkapital			
Annen egenkapital		-12 603 168	-7 822 170
Sum opptjent egenkapital		-12 603 168	-7 822 170
Sum egenkapital	3	13 670 521	20 660 830
Gjeld			
Langsiktig gjeld			
Annen langsiktig gjeld			
Langsiktig konserngjeld	5		
Sum langsiktig gjeld		0	0
Kortsiktig gjeld			
Leverandørgjeld		31 960	26 063
Betalbar skatt	4		
Skyldige offentlige avgifter		19 329	19 250
Kortsiktig konserngjeld	5		
Annen kortsiktig gjeld		2 304 147	2 881 356
Gjeld til aksjonærene		539 580	671 990
Sum kortsiktig gjeld		2 895 017	3 598 659
Sum gjeld		2 895 017	3 598 659
SUM EGENKAPITAL OG GJELD		16 565 537	24 259 489



Brønnøysundregistrene

ÅRSREGNSKAP FOR REGNSKAPSÅRET 2020 - GENERELL INFORMASJON

Journalnummer: 2021 633456

Enheten

Organisasjonsnummer: 976 111 575
Organisasjonsform: Aksjeselskap
Foretaksnavn: LAUNES INVEST AS
Forretningsadresse: c/o Vegard Launes
Launesveien 90
4516 MANDAL

Regnskapsår

Årsregnskapets periode: 01.01.2020 - 31.12.2020

Konsern

Mørselskap i konsern: Ja
Konsernregnskap lagt ved: Nei

Regnskapsregler

Regler for små foretak benyttet: Ja
Benyttet ved utarbeidelsen av
årsregnskapet til selskapet: Regnskapslovens alminnelige regler

Årsregnskapet fastsatt av kompetent organ

Bekreftet av representant for selskapet: Vegard Kristian Møller Launes
Dato for fastsettelse av årsregnskapet: 18.06.2021

Revisjon

Årsregnskapet er utarbeidet av ekstern
autorisert regnskapsfører: Ja
Ekstern autorisert regnskapsfører har i
løpet av regnskapsåret bistått ved den
løpende regnskapsføringen eller utført
andre tjenester for selskapet enn å
utarbeide årsregnskapet: Ja

Grunnlag for avgivelse

År 2020: Årsregnskap er elektronisk innlevert.
År 2019: Tall er hentet fra elektronisk innlevert årsregnskap fra 2020.

Det er ikke krav til at årsregnskapet m.v. som sendes til Regnskapsregisteret er undertegnet. Kontrollen på at dette er utført ligger hos revisor/enhetens øverste organ. Sikkerheten ivaretas ved at innsender har rolle/rettighet for innsending av årsregnskapet via Altinn, og ved at det bekreftes at årsregnskapet er fastsatt av kompetent organ.

Brønnøysundregistrene, 21.08.2021

Brønnøysundregistrene
Postadresse: Postboks 900, 8910 Brønnøysund
Telefon: 75 00 75 00
E-post: firmapost@brreg.no Internett: www.brreg.no
Organisasjonsnummer: 974 760 673



Organisasjonsnr: 976 111 575
LAUNES INVEST AS

RESULTATREGNSKAP

Beløp i: NOK	Note	2020	2019
RESULTATREGNSKAP			
Inntekter			
Salgsinntekt		40 000	40 000
Sum inntekter		40 000	40 000
Kostnader			
Lønn og sosiale kostnader	2	808 643	923 981
Andre driftskostnader	2	4 388 414	7 369 511
Sum kostnader		5 197 056	8 293 492
Driftsresultat		-5 157 056	-8 253 492
Finansinntekter og finanskostnader			
Inntekt på investering i datterselskap		218 369	
Renteinntekt fra foretak i samme konsern		157 689	348 923
Sum finansinntekter		376 058	348 923
Nedskrivning av aksjer i datterselskap			2 506 000
Annen rentekostnad			25 832
Sum finanskostnader			2 531 832
Netto finans		376 058	-2 182 909
Ordinært resultat før skattekostnad		-4 780 998	-10 436 401
Skattekostnad	4		
Ordinært resultat etter skattekostnad		-4 780 998	-10 436 401
Årsresultat		-4 780 998	-10 436 401
Årsresultat etter minoritetsinteresser		-4 780 998	-10 436 401
Totalresultat		-4 780 998	-10 436 401
Overføringer og disponeringer			
Overført fra annen egenkapital		-4 780 998	-10 436 401
Sum overføringer og disponeringer		-4 780 998	-10 436 401



Organisasjonsnr: 976 111 575
LAUNES INVEST AS

BALANSE

Beløp i: NOK	Note	2020	2019
--------------	------	------	------

BALANSE - EIENDELER

Anleggsmidler

Immaterielle eiendeler

Finansielle anleggsmidler

Investering i datterselskap	5	5 236 000	5 236 000
Lån til foretak i samme konsern	5, 5	8 351 717	17 215 090
Investeringer i tilknyttet selskap	5		
Andre langsiktige fordringer	5		
Sum finansielle anleggsmidler		13 587 717	22 451 090
Sum anleggsmidler		13 587 717	22 451 090

Omløpsmidler

Varer

Fordringer

Andre kortsiktige fordringer		795 398	294 709
Sum fordringer		795 398	294 709

Bankinnskudd, kontanter og lignende

Bankinnskudd		2 182 423	1 513 690
Sum bankinnskudd, kontanter og lignende		2 182 423	1 513 690
Sum omløpsmidler		2 977 820	1 808 399

SUM EIENDELER		16 565 537	24 259 489
----------------------	--	-------------------	-------------------

BALANSE - EGENKAPITAL OG GJELD

Egenkapital

Innskutt egenkapital

Aksjekapital (5 310 aksjer à kr 500)	1	2 655 000	2 950 000
Overkurs		23 618 689	25 533 000
Sum innskutt egenkapital		26 273 689	28 483 000

Opptjent egenkapital

Annen egenkapital		-12 603 168	-7 822 170
Sum opptjent egenkapital		-12 603 168	-7 822 170



Sum egenkapital	3	13 670 521	20 660 830
Gjeld			
Langsiktig gjeld			
Annen langsiktig gjeld			
Langsiktig konserngjeld	5		
Sum langsiktig gjeld		0	0
Kortsiktig gjeld			
Leverandørgjeld		31 960	26 063
Betalbar skatt	4		
Skyldige offentlige avgifter		19 329	19 250
Kortsiktig konserngjeld	5		
Annen kortsiktig gjeld		2 304 147	2 881 356
Gjeld til aksjonærene		539 580	671 990
Sum kortsiktig gjeld		2 895 017	3 598 659
Sum gjeld		2 895 017	3 598 659
SUM EGENKAPITAL OG GJELD		16 565 537	24 259 489



Organisasjonsnr: 976 111 575
LAUNES INVEST AS

NOTEOPPLYSNINGER - SELSKAP - alle poster oppgitt i hele tall

Note
2

Antall årsverk i regnskapsåret

Virksomheten har hatt følgende antall årsverk:
0.40



Årsregnskap

2020

for

Launes Invest AS



Launes Invest AS

Resultatregnskap

Driftsinntekter og -kostnader	Note	2020	2019
Salgsinntekt		40 000	40 000
Sum driftsinntekter		40 000	40 000
Lønn og sosiale kostnader	2	808 643	923 981
Andre driftskostnader	2	4 388 414	7 369 511
Sum driftskostnader		5 197 056	8 293 492
Driftsresultat		-5 157 056	-8 253 492
Finansinntekter og -kostnader			
Inntekt på investering i datterselskap		218 369	0
Renteinntekt fra selskap i samme konsern		157 689	348 923
Nedskrivning av aksjer i datterselskap		0	2 506 000
Rentekostnader		0	25 832
Resultat av finansposter		376 058	-2 182 909
Ordinært resultat før skattekostnad		-4 780 998	-10 436 401
Skattekostnad	4	0	0
Årets resultat		-4 780 998	-10 436 401
Overføringer			
Overført fra annen egenkapital		4 780 998	10 436 401
Sum overføringer		-4 780 998	-10 436 401



Launes Invest AS

Balanse pr. 31.12.


EIENDELER	Note	2020	2019
ANLEGGSMIDLER			
Aksjer og andeler			
Aksjer i datterselskap	5	5 236 000	5 236 000
Finansielle anleggsmidler			
Fordring på konsernselskaper	5	8 351 717	17 215 090
Sum finansielle anleggsmidler		<u>13 587 717</u>	<u>22 451 090</u>
Sum anleggsmidler		<u>13 587 717</u>	<u>22 451 090</u>
OMLØPSMIDLER			
Fordringer			
Andre kortsiktige fordringer		795 398	294 709
Sum fordring		<u>795 398</u>	<u>294 709</u>
Investeringer			
Bankinnskudd			
Bankinnskudd		2 182 423	1 513 690
Sum bankinnskudd		<u>2 182 423</u>	<u>1 513 690</u>
Sum omløpsmidler		<u>2 977 820</u>	<u>1 808 399</u>
SUM EIENDELER		<u>16 565 537</u>	<u>24 259 489</u>


**Launes Invest AS**


Balanse pr. 31.12.


EGENKAPITAL OG GJELD	Note	2020	2019
EGENKAPITAL			
Innskutt egenkapital			
Aksjekapital (5 310 aksjer à kr 500)	1	2 655 000	2 950 000
Overkurs		23 618 689	25 533 000
Sum innskutt egenkapital		26 273 689	28 483 000
Opptjent egenkapital			
Annen egenkapital		-12 603 168	-7 822 170
Sum opptjent egenkapital		-12 603 168	-7 822 170
Sum egenkapital	3	13 670 521	20 660 830
GJELD			
Kortsiktig gjeld			
Leverandørgjeld		31 960	26 063
Skyldige offentlige avgifter		19 329	19 250
Annen kortsiktig gjeld		2 304 147	2 881 356
Gjeld til aksjonærene		539 580	671 990
Sum kortsiktig gjeld		2 895 017	3 598 659
Sum gjeld		2 895 017	3 598 659
SUM EGENKAPITAL OG GJELD		16 565 537	24 259 489


Kristiansand, 18.06.2021


Steinar Jørgen Launes
styreleder


Vegard Kristian Møller Launes
styremedlem/daglig leder


Wilhelm Møller Launes
styremedlem


Stein Erikstad
styremedlem


Ingvild Ribeiro Launes
styremedlem



Noter til regnskapet for 2020

Launes Invest AS

Regnskapsprinsipper

Årsregnskapet er satt opp i samsvar med regnskapsloven og god regnskapsskikk for små foretak. Følgende regnskapsprinsipper er anvendt:

Driftsinntekter

Inntektsføring ved salg av varer skjer på leveringstidspunktet. Tjenester inntektsføres etter hvert som de leveres.

Valuta

Pengeposter i utenlandsk valuta er vurdert til kursen ved regnskapsårets slutt.

Klassifisering og vurdering av balanseposter

Omløpsmidler og kortsiktig gjeld omfatter normalt poster som forfaller til betaling innen ett år etter balansedagen, samt poster som knytter seg til varekretsløpet. Øvrige poster er klassifisert som anleggsmiddel/langsiktig gjeld.

Omløpsmidler vurderes til laveste av anskaffelseskost og virkelig verdi. Kortsiktig gjeld balanseføres til nominelt beløp på opptakstidspunktet.

Anleggsmidler omfatter eiendeler bestemt til varig eie og bruk, og er vurdert til anskaffelseskost. Varige driftsmidler balanseføres og avskrives over driftsmidlets økonomiske levetid. Varige driftsmidler nedskrives til antatt virkelig verdi når verdifallet forventes ikke å være forbigående.

Fordringer

Kundefordringer og andre fordringer oppføres til pålydende etter fradrag for avsetning til forventet tap. Avsetning til tap gjøres på grunnlag av en individuell vurdering av de enkelte fordringene.

Skatter

Skattekostnaden i resultatregnskapet omfatter både periodens betalbare skatt og endring i utsatt skatt. Utsatt skatt er beregnet med 22 % på grunnlag av de midlertidige forskjeller som eksisterer mellom regnskapsmessige og skattemessige verdier, samt skattemessig underskudd til fremføring ved utgangen av regnskapsåret. Skatteøkende og skattereduserende midlertidige forskjeller som reverserer eller kan reversere i samme periode er utlignet. Netto utsatt skattefordel balanseføres i den grad det er sannsynlig at denne kan bli nyttegjort.

Note 1 Antall aksjer, aksjeeiere m.v.

Selskapets aksjekapital er kr 2 655 000, fordelt på 5 310 aksjer a kr 500.

Aksjonærer	Antall A-aksjer	Antall B-aksjer	Eierandel
Steinar Jørgen Launes	29	1 298	25 %
Ingvild Launes	29	1 298	25 %
Vegard Kristian M. Launes	30	1 298	25 %
Vilhelm M. Launes	30	1 298	25 %
Sum	118	5 192	100 %

Selskapet har 2 aksjeklasser A og B. A-aksjene har vetorett i enkelte sammenhenger, forskjøpsrett ved salg samt rett på alt utbytte inntill kr 1 500 000. For øvrig er aksjene likestilte.

Note 2 Lønn, antall ansatte og ytelse til ledende personer

Lønnskostnader	2020	2019
Lønn	685 375	775 989
Arbeidsgiveravgift	97 360	113 031
Andre lønnsrelaterte ytelser	25 908	34 960
Sum	808 643	923 981

Selskapet har i 2020 sysselsatt 0,4 årsverk.

Selskapet ikke er pliktig til å ha tjenestepensjonsordning etter lov om obligatorisk tjenestepensjon. Slik tjenestepensjonsordning er dog etablert.

Ytelser til ledende personer

	Daglig leder	Styret
Lønn	352 584	
Annen godtgjørelse	33 341	350 000
Pensjonsforpliktelse	25 908	

Godtgjørelse til revisor

Kostnadsført honorar til revisor for 2020 utgjør kr 29 500 (inkl. mva) i ordinært reivsjonshonorar, og kr 55 813 (inkl. mva) vedrørende andre tjenester levert av revisor.



Noter til regnskapet for 2020

Launes Invest AS

Note 3	Egenkapital	Egenkapital			Sum
		Aksjekapital	Overkursfond	Annen egenkapital	
Egenkapital 31.12.2019		2 950 000	25 533 000	-7 822 110	20 660 830
Avsatt utbytte				0	0
Årets resultat				-4 780 998	-4 780 998
Kapitalnedsettelse (ved fisjon)		-295 000	-1 914 311		-2 209 311
Egenkapital 31.12.2020		2 655 000	23 618 689	-12 603 108	13 670 521

Note 4 Skattekostnad, betalbar skatt og utsatt skattefordel

	2020	2019	
Betalbar skatt fremkommer slik:			
Resultat før skatt	-4 780 998	-10 436 401	
Permanente forskjeller	4 938	2 506 000	
Endring midlertidige forskjeller	4 087 294	7 149 611	
Fremførbart underskudd	688 766	780 790	
Grunnlag betalbar skatt	0	0	
Betalbar skatt, 22 %	0	0	
Netto betalbar skatt i balansen	0	0	
Årets skattekostnad fordeler seg på:			
Betalbar skatt	0	0	
Endring utsatt skatt	0	0	
Årets skattekostnad	0	0	
Forskjeller mellom regnskapsmessige og skattemessige verdier:	31.12.2020	31.12.2019	Endring
Utestående fordringer	-11 236 905	-7 149 611	4 087 294
Underskudd til fremføring	-4 020 843	-3 332 077	688 766
Grunnlag utsatt skatt	-15 257 748	-10 481 688	4 776 060
Utsatt skattefordel, 22 %	-3 356 705	-2 305 971	1 050 733

I henhold til god regnskapsmessig praksis for små foretak er beregnet utsatt skattefordel ikke oppført i balansen.

Note 5 Konsern tilknyttet selskap mv

Selskapet har aksjer i følgende tilknyttet selskap og datterselskap:

Datterselskap	Firma	Forretningskontor	Eierandel	Stemmeandel	Resultat	Egenkapital
Voie Gård AS	Kristiansand		100 %	100 %	-433 282	-647 889
Launes Entreprenør AS	Kristiansand		100 %	100 %	695 773	3 019 721
Lohnelier Eiendom AS	Søgne		100 %	100 %	-1 892 930	-12 571 869
Launes Fritidseiendom AS	Kristiansand		100 %	100 %	-3 196 215	-5 408 133
Brokke Hyttepark AS	Valle		100 %	100 %	-137 944	-1 932 624
Hovden Tomteselskap AS	Kristiansand		100 %	100 %	-280 325	-342 040

Mellomværende med konsernselskaper og tilknyttet selskap:

Fordringer datterselskaper	2020	2019
Voie Gård AS	2 592 366	4 006 953
Launes Entreprenør AS	218 369	2 376 740
Lohnelier Eiendom AS	4 934 586	3 899 611
Launes Fritidseiendom AS	6 587 294	9 365 644
Hovden Tomteselskap AS	818 000	330 000
Brokke Hyttepark AS	4 438 007	4 385 752
Avsetning for tap på fordringer	-11 236 905	-7 149 611
	8 351 717	17 215 090

Selskapet har pr 31.12.20 følgende kausjonsansvar:
 Kausjon på kr 1 mill for lån i Launes Entreprenør AS.
 Kausjon på kr 2 mill for lån i Hovden Tomteselskap AS.
 Kausjon på kr 2 mill for lån i Lohnelier Eiendom AS.
 Kausjon på kr 850 000 for lån i Brokke Hyttepark AS.

Note 6 Fortsatt drift og hendelser etter balansedagen

I tråd med reglene i NRS 3 om hendelser etter balansedagen, samt reglene i regnskapsloven om fortsatt drift, henviser selskapets styre og ledelse til det pågående Covid-19 utbruddet. Selskapet er, som nær alle næringsdrivende selskaper, rammet av utbruddet. Launes Invest AS vil etter styrets vurdering bli påvirket gjennom sine investeringer og fordringer. På tidspunktet for avleggelse av årsregnskapet er det foreløpig ikke mulig å foreta et pålitelig estimat for hvilke konsekvenser dette utbruddet vil ha for selskapets økonomiske stilling. Hvordan utbruddet vil påvirke forutsetningen om fortsatt drift vil avhengig hvor langvarig situasjonen vil være, hvilke tiltak myndighetene vil iverksette, og hvordan de nevnte risikoer faktisk vil påvirke selskapet. Basert på situasjonen og den informasjonen som er tilgjengelig på det nåværende tidspunktet, mener imidlertid styret det er forsvarlig å legge forutsetningen om fortsatt drift til grunn ved avleggelsen av årsregnskapet.



RSM Norge AS

Til generalforsamlingen i Launes Invest AS

Gravane 20, 4610 Kristiansand
Org.nr: 982 316 588 MVA

T +47 38 07 07 00
F +47 23 11 42 01

www.rsmnorge.no

Uavhengig revisors beretning

Uttalelse om revisjonen av årsregnskapet

Konklusjon

Vi har revidert Launes Invest AS' årsregnskap som viser et underskudd på kr 4 780 998. Årsregnskapet består av balanse per 31. desember 2020, resultatregnskap for regnskapsåret avsluttet per denne datoen og noter til årsregnskapet, herunder et sammendrag av viktige regnskapsprinsipper.

Etter vår mening er det medfølgende årsregnskapet avgitt i samsvar med lov og forskrifter og gir et rettviseende bilde av selskapets finansielle stilling per 31. desember 2020, og av dets resultater for regnskapsåret avsluttet per denne datoen i samsvar med regnskapslovens regler og god regnskapsskikk i Norge.

Grunnlag for konklusjonen

Vi har gjennomført revisjonen i samsvar med lov, forskrift og god revisjonsskikk i Norge, herunder de internasjonale revisjonsstandardene International Standards on Auditing (ISA-ene). Våre oppgaver og plikter i henhold til disse standardene er beskrevet i Revisors oppgaver og plikter ved revisjon av årsregnskapet. Vi er uavhengige av selskapet slik det kreves i lov og forskrift, og har overholdt våre øvrige etiske forpliktelser i samsvar med disse kravene. Etter vår oppfatning er innhentet revisjonsbevis tilstrekkelig og hensiktsmessig som grunnlag for vår konklusjon.

Styrets og daglig leders ansvar for årsregnskapet

Styret og daglig leder (ledelsen) er ansvarlig for å utarbeide årsregnskapet i samsvar med lov og forskrifter, herunder for at det gir et rettviseende bilde i samsvar med regnskapslovens regler og god regnskapsskikk i Norge. Ledelsen er også ansvarlig for slik internkontroll som den finner nødvendig for å kunne utarbeide et årsregnskap som ikke inneholder vesentlig feilinformasjon, verken som følge av misligheter eller utilsiktede feil.

Ved utarbeidelsen av årsregnskapet må ledelsen ta standpunkt til selskapets evne til fortsatt drift og opplyse om forhold av betydning for fortsatt drift. Forutsetningen om fortsatt drift skal legges til grunn for årsregnskapet så lenge det ikke er sannsynlig at virksomheten vil bli avvirket.

Revisors oppgaver og plikter ved revisjonen av årsregnskapet

Vårt mål med revisjonen er å oppnå betryggende sikkerhet for at årsregnskapet som helhet ikke inneholder vesentlig feilinformasjon, verken som følge av misligheter eller utilsiktede feil, og å avgi en revisjonsberetning som inneholder vår konklusjon. Betryggende sikkerhet er en høy grad av sikkerhet, men ingen garanti for at en revisjon utført i samsvar med lov, forskrift og god revisjonsskikk i Norge, herunder ISA-ene, alltid vil avdekke vesentlig feilinformasjon som eksisterer. Feilinformasjon kan oppstå som følge av misligheter eller utilsiktede feil. Feilinformasjon blir vurdert som vesentlig dersom den enkeltvis eller samlet med rimelighet kan forventes å påvirke økonomiske beslutninger som brukerne foretar basert på årsregnskapet.

For videre beskrivelse av revisors oppgaver og plikter vises det til:
<https://revisorforeningen.no/revisjonsberetninger>

THE POWER OF BEING UNDERSTOOD
AUDIT | TAX | CONSULTING

RSM Norge AS is a member of the RSM network and trades as RSM. RSM is the trading name used by the members of the RSM network. Each member of the RSM network is an independent accounting and consulting firm which practices in its own right. The RSM network is not itself a separate legal entity in any jurisdiction.

RSM Norge AS er medlem av/Is a member of Den norske Revisorforening.



Revisors beretning 2020 for Launes Invest AS

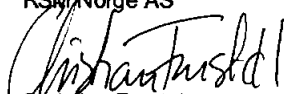


Uttalelse om andre lovmessige krav

Konklusjon om registrering og dokumentasjon

Basert på vår revisjon av årsregnskapet som beskrevet ovenfor, og kontrollhandlinger vi har funnet nødvendig i henhold til internasjonal standard for attestasjonsoppdrag (ISAE) 3000 «Attestasjonsoppdrag som ikke er revisjon eller forenklet revisorkontroll av historisk finansiell informasjon», mener vi at ledelsen har oppfylt sin plikt til å sørge for ordentlig og oversiktlig registrering og dokumentasjon av selskapets regnskapsopplysninger i samsvar med lov og god bokføringskikk i Norge.

Kristiansand, 18. juni 2021
RSM Norge AS


Christian Frustøl
Statsautorisert revisor