



## ÅRSREGNSKAPET FOR REGNSKAPSÅRET 2022 - GENERELL INFORMASJON

### Enheten

Organisasjonsnummer: 993 085 340  
Organisasjonsform: Aksjeselskap  
Foretaksnavn: ROSUND DRIFT AS  
Forretningsadresse: Valderøy  
6050 VALDERØYA

### Regnskapsår

Årsregnskapets periode: 01.01.2022 - 31.12.2022

### Konsern

Morselskap i konsern: Ja  
Konsernregnskap lagt ved: Nei

### Regnskapsregler

Regler for små foretak benyttet: Nei  
Benyttet ved utarbeidelsen av årsregnskapet til selskapet: Regnskapslovens alminnelige regler

### Årsregnskapet fastsatt av kompetent organ

Bekreftet av representant for selskapet: Dag Arne Gjørund  
Dato for fastsettelse av årsregnskapet: 10.08.2023

### Grunnlag for avgivelse

År 2022: Årsregnskapet er elektronisk innlevert  
År 2021: Tall er hentet fra elektronisk innlevert årsregnskap fra 2022

*Det er ikke krav til at årsregnskapet m.v. som sendes til Regnskapsregisteret er undertegnet. Kontrollen på at dette er utført ligger hos revisor/enhetens øverste organ. Sikkerheten ivaretas ved at innsender har rolle/rettighet for innsending av årsregnskapet via Altinn, og ved at det bekreftes at årsregnskapet er fastsatt av kompetent organ.*

Brønnøysundregistrene, 05.07.2024



## Resultatregnskap

Beløp i: NOK	Note	2022	2021
<b>RESULTATREGNSKAP</b>			
<b>Inntekter</b>			
Fangstinntekter	1	257 076 860	161 344 391
Annen driftsinntekt		10 400	300 000
<b>Sum inntekter</b>		<b>257 087 260</b>	<b>161 644 391</b>
<b>Kostnader</b>			
Fangst- og redskapskostnader		72 103 077	37 558 370
Lott, hyre, lønn og personalkostnader	2	80 356 074	52 709 556
Avskrivning på varige driftsmidler	3	10 427 186	9 802 282
Annen driftskostnad	2	16 256 346	42 181 457
<b>Sum kostnader</b>		<b>179 142 682</b>	<b>142 251 666</b>
<b>Driftsresultat</b>		<b>77 944 577</b>	<b>19 392 725</b>
<b>Finansinntekter og finanskostnader</b>			
Inntekt på investering i datterselskap			13 000 000
Annen renteinntekt		2 166 625	1 419 449
Annen finansinntekt		1 269 415	1 643 121
Verdiøkning av markedsb. finansielle oml.m			6 551 590
<b>Sum finansinntekter</b>		<b>3 436 040</b>	<b>22 614 161</b>
Verdiendr. av markedsb. finansielle oml.m		9 626 409	
Annen rentekostnad		5 528 943	3 685 331
Annen finanskostnad		195 812	191 157
<b>Sum finanskostnader</b>		<b>15 351 164</b>	<b>3 876 489</b>
<b>Netto finans</b>		<b>-11 915 124</b>	<b>18 737 672</b>
<b>Ordinært resultat før skattekostnad</b>		<b>66 029 454</b>	<b>38 130 397</b>
Skattekostnad på ordinært resultat	4	16 551 036	3 869 638
<b>Ordinært resultat etter skattekostnad</b>		<b>49 478 417</b>	<b>34 260 759</b>
<b>Årsresultat</b>		<b>49 478 417</b>	<b>34 260 759</b>
<b>Årsresultat etter minoritetsinteresser</b>		<b>49 478 417</b>	<b>34 260 759</b>



## Resultatregnskap

<b>Beløp i: NOK</b>	<b>Note</b>	<b>2022</b>	<b>2021</b>
<b>Overføringer og disponeringer</b>			
Ordinært utbytte	5	30 000 000	40 750 000
Overføringer annen egenkapital	5	19 478 417	-6 489 241
<b>Sum overføringer og disponeringer</b>		<b>49 478 417</b>	<b>34 260 759</b>



## Balanse

Beløp i: NOK	Note	2022	2021
<b>BALANSE - EIENDELER</b>			
<b>Anleggsmidler</b>			
<b>Immaterielle eiendeler</b>			
Konsesjoner	3,6	30 240 300	32 207 300
<b>Sum immaterielle eiendeler</b>		<b>30 240 300</b>	<b>32 207 300</b>
<b>Varige driftsmidler</b>			
Skip	3,6	150 510 971	190 801 975
Maskiner og utstyr	3	134 999	268 181
<b>Sum varige driftsmidler</b>		<b>150 645 970</b>	<b>191 070 156</b>
<b>Finansielle anleggsmidler</b>			
Investering i datterselskap	7	84 413 221	62 357 280
Lån til foretak i samme konsern	8	30 127 734	40 712 383
Aksjer		523 000	523 000
<b>Sum finansielle anleggsmidler</b>		<b>115 063 955</b>	<b>103 592 663</b>
<b>Sum anleggsmidler</b>		<b>295 950 225</b>	<b>326 870 119</b>
<b>Omløpsmidler</b>			
<b>Varer</b>			
Varer	6	3 361 367	3 971 800
<b>Sum varer</b>		<b>3 361 367</b>	<b>3 971 800</b>
<b>Fordringer</b>			
Kundefordringer	6	2 962 337	42 685
Andre fordringer	6,9	16 814 851	5 180 333
Konsernfordringer	6,7		13 746 134
<b>Sum fordringer</b>		<b>19 777 188</b>	<b>18 969 152</b>
<b>Investeringer</b>			
Andre markedsbaserte finansielle instrumenter	10	52 920 952	60 803 585
<b>Sum investeringer</b>		<b>52 920 952</b>	<b>60 803 585</b>
<b>Bankinnskudd, kontanter og lignende</b>			
Bankinnskudd	9	127 770 527	18 254 098



## Balanse

Beløp i: NOK	Note	2022	2021
Sum bankinnskudd, kontanter og lignende		127 770 527	18 254 098
Sum omløpsmidler		203 830 034	101 998 635
<b>SUM EIENDELER</b>		<b>499 780 259</b>	<b>428 868 754</b>

## BALANSE - EGENKAPITAL OG GJELD

### Egenkapital

#### Innskutt egenkapital

Aksjekapital (100 aksjer a 5.576,98)	5,8	557 698	557 698
Overkurs	5	7 267 302	7 267 302
Annen innskutt egenkapital	5	3 600	3 600
<b>Sum innskutt egenkapital</b>		<b>7 828 600</b>	<b>7 828 600</b>

#### Opptjent egenkapital

Annen egenkapital	5	177 347 350	157 868 933
<b>Sum opptjent egenkapital</b>		<b>177 347 350</b>	<b>157 868 933</b>

#### Sum egenkapital

**185 175 950**      **165 697 533**

### Gjeld

#### Langsiktig gjeld

Utsatt skatt	4	18 478 724	18 585 196
<b>Sum avsetninger for forpliktelser</b>		<b>18 478 724</b>	<b>18 585 196</b>

#### Annen langsiktig gjeld

Gjeld til kredittinstitusjoner	6	160 352 500	174 122 500
<b>Sum annen langsiktig gjeld</b>		<b>160 352 500</b>	<b>174 122 500</b>

#### Sum langsiktig gjeld

**178 831 224**      **192 707 696**

#### Kortsiktig gjeld

Leverandørgjeld		16 205 676	8 826 483
Betalbar skatt	4	10 416 680	2 519 515
Skyldig offentlige avgifter		17 571 955	9 486 242
Utbytte	5	30 000 000	40 750 000
Kortsiktig konserngjeld	7,8	34 350 031	1 660 752



## Balanse

<b>Beløp i: NOK</b>	<b>Note</b>	<b>2022</b>	<b>2021</b>
Annen kortsiktig gjeld		27 228 743	7 220 533
<b>Sum kortsiktig gjeld</b>		<b>135 773 085</b>	<b>70 463 524</b>
<b>Sum gjeld</b>		<b>314 604 309</b>	<b>263 171 220</b>
<b>SUM EGENKAPITAL OG GJELD</b>		<b>499 780 259</b>	<b>428 868 754</b>



**Årsregnskap 2022  
for  
ROSUND DRIFT AS**

**Organisasjonsnr. 993085340**

**Utarbeidet av:**

FISKERIKOMPETANSE AS  
Godkjent regnskapsselskap  
POSTBOKS 305  
6001 ÅLESUND  
Organisasjonsnr. 951934240



## ROSUND DRIFT AS

## Resultatregnskap

	Note	2022	2021
<b>DRIFTSINNEKTER OG DRIFTSKOSTNADER</b>			
<b>Driftsinntekter</b>			
Fangstinntekter	1	257 076 860	161 344 391
Annen driftsinntekt		10 400	300 000
<b>Sum driftsinntekter</b>		<b>257 087 260</b>	<b>161 644 391</b>
<b>Driftskostnader</b>			
Fangst- og redskapskostnader		72 103 077	37 558 370
Lott, hyre, lønn og personalkostnader	2	80 356 074	52 709 556
Avskrivning på varige driftsmidler	3	10 427 186	9 802 282
Annen driftskostnad	2	16 256 346	42 181 457
<b>Sum driftskostnader</b>		<b>179 142 682</b>	<b>142 251 666</b>
<b>DRIFTSRESULTAT</b>		<b>77 944 577</b>	<b>19 392 725</b>
<b>FINANSINNEKTER OG FINANSKOSTNADER</b>			
<b>Finansinntekter</b>			
Inntekt på investering i datterselskap		0	13 000 000
Verdiøkning av markedsb. finansielle oml.m		0	6 551 590
Renteinntekter		2 166 625	1 419 449
Annen finansinntekt		1 269 415	1 643 121
<b>Sum finansinntekter</b>		<b>3 436 040</b>	<b>22 614 161</b>
<b>Finanskostnader</b>			
Verdiendr. av markedsb. finansielle oml.m		9 626 409	0
Rentekostnader		5 528 943	3 685 331
Annen finanskostnad		195 812	191 157
<b>Sum finanskostnader</b>		<b>15 351 164</b>	<b>3 876 489</b>
<b>NETTO FINANSPOSTER</b>		<b>(11 915 124)</b>	<b>18 737 672</b>
<b>ORDINÆRT RES. FØR SKATTEKOSTNAD</b>		<b>66 029 454</b>	<b>38 130 397</b>
<b>Skattekostnad på ordinært resultat</b>			
Skattekostnad på ordinært resultat	4	16 551 036	3 869 638
<b>Sum ordinært resultat</b>		<b>49 478 417</b>	<b>34 260 759</b>
<b>ARSRESULTAT</b>		<b>49 478 417</b>	<b>34 260 759</b>
<b>OVERFØRINGER</b>			
Avsatt til ordinært utbytte	5	30 000 000	40 750 000
Avgitt konsernbidrag		0	0
Overføringer annen egenkapital	5	19 478 417	(6 489 241)
<b>SUM OVERFØRINGER</b>		<b>49 478 417</b>	<b>34 260 759</b>



ROSUND DRIFT AS

**Balanse pr. 31.12.2022**

	Note	31.12.2022	31.12.2021
<b>EIENDELER</b>			
<b>Anleggsmidler</b>			
<b>Immatrielle eiendeler</b>			
Konsesjoner	3,6	30 240 300	32 207 300
<b>Varige driftsmidler</b>			
Skip	3,6	150 510 971	190 801 975
Maskiner og utstyr	3	134 999	268 181
<b>Finansielle anleggsmidler</b>			
Investeringer i datterselskap	7	84 413 221	62 357 280
Lån til foretak i samme konsern	8	30 127 734	40 712 383
Aksjer		523 000	523 000
<b>Sum anleggsmidler</b>		<b>295 950 225</b>	<b>326 870 119</b>
<b>Omløpsmidler</b>			
Varer	6	3 361 367	3 971 800
Kundefordringer	6	2 962 337	42 685
Fordringer på konsernselskap	6,7	0	13 746 134
Andre fordringer	6,9	16 814 851	5 180 333
Markedsbaserte verdipapir	10	52 920 952	60 803 585
Bankinnskudd	9	127 770 527	18 254 098
<b>Sum omløpsmidler</b>		<b>203 830 034</b>	<b>101 998 635</b>
<b>SUM EIENDELER</b>		<b>499 780 259</b>	<b>428 868 754</b>




## ROSUND DRIFT AS

## Balanse pr. 31.12.2022

	Note	31.12.2022	31.12.2021
<b>EGENKAPITAL OG GJELD</b>			
<b>Egenkapital</b>			
<b>Innskutt egenkapital</b>			
Aksjekapital (100 aksjer a 5.576,98)	5,8	557 698	557 698
Overkursfond	5	7 267 302	7 267 302
Annen innskutt egenkapital	5	3 600	3 600
<b>Sum innskutt egenkapital</b>		<b>7 828 600</b>	<b>7 828 600</b>
<b>Opptjent egenkapital</b>			
Annen egenkapital	5	177 347 350	157 868 933
<b>Sum opptjent egenkapital</b>		<b>177 347 350</b>	<b>157 868 933</b>
<b>Sum egenkapital</b>		<b>185 175 950</b>	<b>165 697 533</b>
<b>Gjeld</b>			
<b>Avsetning for forpliktelser</b>			
Utsatt skatt	4	18 478 724	18 585 196
<b>Sum avsetning for forpliktelser</b>		<b>18 478 724</b>	<b>18 585 196</b>
<b>Annen langsiktig gjeld</b>			
Gjeld til kredittinstitusjoner	6	160 352 500	174 122 500
<b>Sum annen langsiktig gjeld</b>		<b>160 352 500</b>	<b>174 122 500</b>
<b>Kortsiktig gjeld</b>			
Leverandørgjeld		16 205 676	8 826 483
Betalbar skatt	4	10 416 680	2 519 515
Skyldig offentlige avgifter		17 571 955	9 486 242
Utbytte	5	30 000 000	40 750 000
Kortsiktig gjeld til konsernselskap	7,8	34 350 031	1 660 752
Annen kortsiktig gjeld		27 228 743	7 220 533
<b>Sum kortsiktig gjeld</b>		<b>135 773 085</b>	<b>70 463 524</b>
<b>SUM EGENKAPITAL OG GJELD</b>		<b>499 780 259</b>	<b>428 868 754</b>

Ålesund, 10. august 2023  
I styret for Rosund Drift AS

  
Dag Arne Gjørund  
Styrets leder

  
Svein Helge Gjørund  
Styremedlem



ROSUND DRIFT AS

## Noter 2022

### Regnskapsprinsipper

#### Konsernforhold

Pr. 31.12.22 eier Rosund Holding AS alle aksjene i Rosund Drift AS, og Rosund Drift AS eier alle aksjene i Nordfjord Havfiske AS. Konsernregnskapet blir utarbeidet av Rosund Holding AS.

#### Salgsinntekter

Inntektsføring skjer etter opptjeningsprinsippet som normalt vil være leveringstidspunktet for varer og tjenester. Påløpne inntekter i årsregnskapet består av fisk fanget før 31.12. i regnskapsåret vurdert til fangstverdi. Kostnader medtas etter sammenstillingsprinsippet, dvs. kostnadene medtas i samme periode som tilhørende inntekter inntektsføres.

#### Hovedregel for vurdering og klassifisering av eiendeler og gjeld.

Eiendeler bestemt til varig eie eller bruk er klassifisert som anleggsmidler. Andre eiendeler er klassifisert som omløpsmidler. Fordringer som skal tilbakebetales innen et år er uansett klassifisert som omløpsmidler. Ved klassifiseringen av kortsiktig og langsiktig gjeld er analoge kriterier lagt til grunn.

Anleggsmidler vurderes til anskaffelseskost, men nedskrives til virkelig verdi når verdifallet forventes ikke å være forbigående. Anleggsmidler med begrenset økonomisk levetid avskrives planmessig. Langsiktig gjeld balanseføres til nominelt mottatt beløp på etableringstidspunktet.

Omløpsmidler vurderes til laveste av anskaffelseskost og virkelig verdi. Kortsiktig gjeld balanseføres til nominelt mottatt beløp på etableringstidspunktet. Enkelte poster er vurdert etter andre regler, og redegjøres for nedenfor.

#### Varige driftsmidler

Varige driftsmidler avskrives over forventet økonomisk levetid. Avskrivningene er som hovedregel fordelt lineært over antatt økonomisk levetid.

#### Varer

Varer er vurdert til det laveste av gjennomsnittlig anskaffelseskost og netto salgsverdi.

#### Fordringer

Kundefordringer og andre fordringer oppføres til pålydende etter fradrag for avsetning til forventet tap.

Avsetning til tap gjøres på grunnlag av en individuell vurdering av de enkelte fordringene.

#### Markedsbaserte verdipapir

Markedsbaserte verdipapir vurderes til virkelig verdi (markedsverdi).

#### Skatter

Skatter kostnadsføres når de påløper, det vil si at skattekostnaden er knyttet til det regnskapsmessige resultat før skatt.

Skattekostnaden består av betalbar skatt (skatt på årets skattepliktige inntekt) og endring i netto utsatt skatt. Skattekostnaden fordeles på ordinært resultat og resultat av ekstraordinære poster i henhold til skattegrunnlaget. Utsatt skatt og utsatt skattefordel er presentert netto i balansen.

#### Offentlige tilskudd

Selskapet har i 2022 mottatt støtte fra NOx-fondet for utføring av NOx-reduserende tiltak.



## ROSUND DRIFT AS

### Noter 2022

#### Note 1 - Fangstinntekter

Selskapets omsetning skjer i all hovedsak i Norge. Varer som omsettes er:

Omsetning av fisk	<u>257 076 860</u>
<b>Sum</b>	<b><u>257 076 860</u></b>

#### Note 2 - Lønnskostnader, antall ansatte, godtgjørelser m.m.

Lønnskostnader	2022	2021
Lønn	1 337 637	1 289 068
Lott	70 611 303	43 715 710
Hyrer	3 835 558	2 973 762
Andre ytelser	1 072 487	2 156 185
Andre mannskapskostnader	<u>3 499 089</u>	<u>2 574 831</u>
<b>Sum</b>	<b><u>80 356 074</u></b>	<b><u>52 709 556</u></b>
Gjennomsnittlig antall årsverk	44	22

Det er ikke utbetalt godtgjørelse til daglig leder.  
Det er utbetalt kr 600 000 i styrehonorar.

Selskapet har avtale med eksternt management-firma. Honorar er utbetalt etter kontrakt.

#### Obligatorisk tjenestepensjon

Selskapets pensjonsordninger tilfredsstiller kravene i lov om obligatorisk tjenestepensjon.

#### Revisor

Selskapet har ytet godtgjørelse til revisor med følgende beløp:

	I år	I fjor
Revisjon	123 700	79 500
Andre tjenester	13 000	10 000
<b>Totalt</b>	<b>136 700</b>	<b>89 500</b>



ROSUND DRIFT AS

**Noter 2022**

**Note 3 - Varige driftsmidler**

	<b>Konsesjoner</b>	<b>Skip</b>	<b>Maskiner, inventar o.l.</b>	<b>Sum</b>
Anskaffelseskost pr. 1.1.	58 888 950	198 504 075	641 913	258 034 938
+ Tilgang	0	-31 964 000	0	-31 964 000
- Avgang	0	0	0	0
Anskaffelseskost pr. 31.12.	58 888 950	166 540 075	641 913	226 070 938
Akk. av/nedskr. pr. 1.1.	26 681 650	7 702 100	373 732	34 757 482
+ Ordinære avskrivninger	1 967 000	8 327 004	133 182	10 427 186
+ Avskr. på oppskrivning	0	0	0	0
- Tilbakeført avskrivning	0	0	0	0
+ Ekstraord nedskrivninger	0	0	0	0
Akk. av/nedskr. pr. 31.12.	28 648 650	16 029 104	506 914	45 184 668
Balanseført verdi pr 31.12.	30 240 300	150 510 971	134 999	180 886 270
Prosentstatts for ord.avskr.	4-5	5	20-33	



ROSUND DRIFT AS

## Noter 2022

### Note 4 - Skatt

Spesifikasjon av forskjellen mellom regnskapsmessig resultat før skattekostnad og skattepliktig inntekt:

	2022	2021
Resultat før skattekostnad	66 029 454	38 130 397
+ permanente forskjeller	9 111 976	-20 632 959
Endring i midlertidige forskjeller knyttet til:		
Driftsmidler	-7 798 114	-16 397 694
Gevinst- og tapskonto	8 282 077	10 352 597
Inntekt før fradrag for konsernbidrag	75 625 393	11 452 341
- Ytet konsernbidrag	28 276 848	0
<b>Skattepliktig inntekt</b>	<b>47 348 545</b>	<b>11 452 341</b>

Utsatt skatt er beregnet på grunnlag av de forskjeller som eksisterer ved utgangen av regnskapsåret mellom regnskapsmessige og skattemessige verdier. Anvendt skattesats er 22 %.

Spesifikasjon av forskjeller:

	2022	2021
Driftsmidler	50 865 891	43 067 777
Gevinst- og tapskonto	33 128 310	41 410 387
Grunnlag utsatt skatt	83 994 201	84 478 164
<b>Utsatt skatt, netto</b>	<b>18 478 724</b>	<b>18 585 196</b>

Alle midlertidige forskjeller kan utlignes og dette er gjort ved beregning av utsatt skatt.

Spesifikasjon av skattekostnad i resultatregnskapet:

	2022	2021
Betalbar skatt	16 637 587	2 519 515
Endring utsatt skatt	-106 472	1 329 922
Skattekostnad	16 531 114	3 849 437
Andre skattekostnader/kildeskatt	19 922	20 201
<b>Årets skattekostnad</b>	<b>16 551 036</b>	<b>3 869 638</b>

Betalbar skatt i balansen:

	2022	2021
Sum betalbar skatt	16 637 587	2 519 515
+/- Effekt av skatt på konsernbidrag	-6 220 907	0
<b>Betalbar skatt i balansen</b>	<b>10 416 680</b>	<b>2 519 515</b>



ROSUND DRIFT AS

## Noter 2022

### Note 5 - Endring i egenkapital

	Aksjekapital / selskapskapital	Overkurs	Annen innskutt egenkapital	Annen egenkapital	Samlet egenkapital
Pr. 1.1.	557 698	7 267 302	3 600	157 868 933	165 697 533
Fra årets resultat				49 478 417	49 478 417
-Avsatt utbytte				-30 000 000	-30 000 000
Pr. 31.12.	<b>557 698</b>	<b>7 267 302</b>	<b>3 600</b>	<b>177 347 350</b>	<b>185 175 950</b>

### Note 6 - Pantstillelser og garantier

Gjeld som er sikret ved pant og lignende	2022	2021
Sparebanken Møre	103 615 000	111 435 000
Innovasjon Norge	56 737 500	62 687 500
<b>Sum</b>	<b>160 352 500</b>	<b>174 122 500</b>
Balanseført verdi av eiendeler pantsatt for egen gjeld	203 889 826	232 950 227
Som består av:		
Skip	150 510 971	190 801 975
Konsesjoner	30 240 300	32 207 300
Varer	3 361 367	3 971 800
Fordringer	19 777 188	5 969 152

Gjeld som forfaller mer enn fem år etter regnskapsårets slutt:

Kredittinstitusjon	2023	2024	2025	2026	2027	Rest
Innovasjon Norge	5 950 000	5 950 000	5 950 000	5 950 000	5 950 000	26 987 500
Sparebanken Møre	7 820 000	7 820 000	7 820 000	7 820 000	7 820 000	64 515 000



ROSUND DRIFT AS

## Noter 2022

### Note 7 - Aksjer i datterselskap og mellomværende

Selskap	Antall	Pålydende	Aksjekapital	Kostpris	Bokført verdi
Nordfjord Havfiske AS	6 980	1 000	6 980 000	59 937 040	84 413 221

Rosund Drift AS eier alle aksjene. Selskapet er registrert i Båtsfjord kommune. Selskapet har managementavtale med Fiskerikompetanse AS i Ålesund.

Mellomværende med datterselskap			<u>31.12.22</u>		<u>31.12.21</u>
Kortsiktige fordringer			0		13 746 134
Kortsiktig gjeld			34 350 031		0
Langsiktig gjeld			0		0

### Note 8 - Aksjekapital og aksjonærinformasjon

Aksjekapitalen i Rosund Drift AS pr. 31.12.22:

Aksjer	Antall 100	Pålydende 5 576,98	Balanseført 557 698
--------	---------------	-----------------------	------------------------

Alle aksjene har like rettigheter.

Eierstruktur:

Aksjonærene i Rosund Drift AS pr. 31.12.22 var:

Rosund Holding AS	Aksjer 100	Eierandel 100 %	Stemmeandel 100 %
-------------------	---------------	--------------------	----------------------

Mellomværende med morselskap			<u>31.12.22</u>		<u>31.12.21</u>
Leverandørgjeld			0		1 660 752
Langsiktige fordringer			30 127 734		40 712 383



ROSUND DRIFT AS

## Noter 2022

### Note 9 - Omløpsmidler

Fordringer er bokført til pålydende.

Bundne innskudd er skattetrekksmidler med kr 1 782 975. Skyldig skattetrekk er kr 10 029 906.

Manglende bundne skattetrekksmidler skyldes gjennomføring av lottavregning i 2023. Skyldig skattetrekk er betalt i 2023.

### Note 10 - Markedsbaserte verdipapir

	Kostpris	Markedsverdi	Balansført verdi
Aksjer Aktiv Forvaltning	17 900 309	18 089 401	18 089 401
Odin verdipapirfond	35 000 000	34 831 551	34 831 551
<b>Sum investeringer</b>	<b>51 318 964</b>	<b>52 920 952</b>	<b>52 920 952</b>



KONTANTSTRØMANALYSE  
ROSUND DRIFT AS

	2022	2021
<i>Kontantstrømmer fra operasjonelle aktiviteter</i>		
Resultat før skattekostnad	66 029 454	38 130 397
Betalte skatter, inklusiv endring i skatt fra tidligere år	-2 519 515	-12 240 627
Gevinst/tap v/salg anleggsmidler	-	-
Verdiendring markedsbaserte finansielle omløpsmidler	9 626 409	-6 551 590
Ordinære avskrivinger	10 427 186	9 802 282
Endring i varelager	610 433	-773 220
Endring i kundefordringer	-2 919 652	1 714 487
Endring i leverandørgjeld	7 379 193	5 651 961
Endring i andre aktuelle tidsavgrensingsposter	30 205 539	-23 050 353
<b>Netto kontantstrøm fra operasjonelle aktiviteter</b>	<b>118 839 047</b>	<b>12 683 337</b>
<i>Kontantstrømmer fra investeringsaktiviteter</i>		
Utbetaling ved kjøp aksjer	-1 763 698	-27 006 289
Innbetaling på utlån konsernselskap	10 584 649	15 000 000
Utbetaling ved kjøp driftsmidler	31 964 000	-48 504 075
Innbetalinger ved salg av varige driftsmidler		0
<b>Netto kontantstrøm fra investeringsaktiviteter</b>	<b>40 784 951</b>	<b>-60 510 364</b>
<i>Kontantstrømmer fra finansieringsaktiviteter</i>		
Opptak langsiktig gjeld	0	0
Utbetaling ved nedbetaling av langsiktig gjeld	-13 770 000	-11 815 000
Endring kortsiktig lån fra konsernselskap	32 689 279	0
Utbetaling av utbytte	-40 750 000	-40 000 000
Konsernbidrag	-28 276 848	0
<b>Netto kontantstrøm fra finansieringsaktiviteter</b>	<b>-50 107 569</b>	<b>-51 815 000</b>
<b>Netto kontantstrøm for perioden</b>	<b>109 516 429</b>	<b>-99 642 027</b>
<b>Netto endring i kontanter mv.</b>		
Beh. av kontanter og bankinnskudd pr. 01.01.	18 254 098	117 896 125
Beh. av kontanter og bankinnskudd pr. 31.12.	127 770 527	18 254 098
	109 516 429	-99 642 027



## ROSUND DRIFT AS

organisasjonsnummer 993 085 340

### STYRETS ÅRSBERETNING 2022

#### VIRKSOMHET OG LOKALISERING

Rosund Drift AS ble stiftet den 12. september 2008 med formål å drive båter for fiske og fraktfart og hva som dermed står i forbindelse, samt annen økonomisk virksomhet. Selskapets kontoradresse er Notenesgata 3, 6002 Ålesund.

#### OPERATIV DRIFT OG MARKED

Selskapet eies av Rosund Holding AS.

Selskapet eier fartøyet "Atlantic Star" M-110-G som fisket selskapets kvoter i 2022

"Atlantic Star" har i 2022 fisket etter torsk, sei, hyse, blåkveite og uer i Norskehavet og Barentshavet samt sei og blåkveite i Nordsjøen.

«Atlantic Star» gjennomgikk i perioden oktober - desember 2021 en stor oppgradering. Det ble bl.a. montert ny hovedmotor med SCR rensing og det ble gjennomført betydelige vedlikeholdsarbeider på fartøyet. Fartøyet framstår nå som en topp moderne frysetråler

#### PERSONALFORHOLD OG ARBEIDSMILJØ

"Atlantic Star" er under fiske bemannet med 14 - 22 personer noe avhengig av hvilket fiske som bedrives. I tillegg kommer avlønningssmannskaper som er knyttet til rederiet, men som formelt ikke er ansatt utenom den tid de er ombord. De er imidlertid dekket av lov- og tariffbestemte forsikringer.

Det har ikke vært registrert noen form for diskriminering i løpet av året. Arbeidsmiljøet ombord er godt.

Selskapets virksomhet drives innenfor de lover og forskrifter som gjelder for selskaper i denne kategorien.

Fra 1.7.23 trådte Åpenhetsloven i kraft, og som følge av dette er selskapet forpliktet til å redegjøre for aktsomhetsvurderinger i tråd med loven innen 30.6.23

Redegjørelsen vil bli gjort tilgjengelig ved henvendelse til selskapets ledelse på e-post: [dag@rosund.no](mailto:dag@rosund.no)



## LIKESTILLING

Selskapet har ansatte av begge kjønn og har innarbeidet policy som tar sikte på at det ikke skal forekomme forskjellsbehandling grunnet kjønn. Ved valg av styremedlemmer tar selskapet sikte på at det ikke skal forekomme forskjellsbehandling grunnet kjønn. Styret består av 2 menn.

## YTRE MILJØ

Bortsett fra normale utslipp av klimagasser som følger med drift av fartøy, forurenses ikke selskapets virksomhet det ytre miljø. Det ble i 2021 installert ny miljøvennlig hovedmotor med SCR rensing for reduksjon av NOx utslipp. Styret vil imidlertid påpeke at det ved all sjøtransport er knyttet en risiko til oljeutslipp ved ulykker.

## REGNSKAP

Årsregnskapet for 2022 er gjort opp under forutsetning av fortsatt drift.

Regnskapet viser et overskudd etter skatt på kr. 49.478.417,- som foreslås disponert slik:

Overført annen egenkapital	kr 19.478.417,-
Avsatt til utbytte	kr 30.000.000,-
Sum overføringer	kr. 49.478.417,-

Selskapets likviditet er god. Selskapets finansielle risiko vurderes som lav.

Det framlagte resultatregnskapet og balanse med tilhørende noter, gir etter styrets vurdering et tilfredsstillende uttrykk for resultatet i 2022 og den økonomiske stillingen ved årsskiftet. Det har heller ikke oppstått forhold i 2023 som påvirker vurderingen av selskapets stilling.

## STYRESAMMENSETNING OG ADMINISTRASJON

Styret pr. 31.12.2022 består av følgende:

Styreformann: Dag Arne Gjøsund, 6050 Valderøy  
Styremedlem: Svein Helge Gjøsund, 7550 Hommelvik

Rederiet har managementavtale med Fiskerikompetanse AS om assistanse med den daglige drift av fartøyet.  
Selskapet har pr. 31.12.22 ikke forsikring for styret og daglig leder.



## LIKVIDITET OG FINANSIELL RISIKO

Styret vil understreke at fangstkvantumet og prisene for produktene vil kunne svinge betydelig fra år til år. Størrelsen på de fiskekvoter fartøyet oppnår det enkelte år er avhengig av ressursutviklingen for de ulike fiskebestandene samt internasjonale forhandlinger og fordelingen av ressursene. Selskapets produkter blir solgt på verdensmarkedet der tilbud og etterspørsel til enhver tid bestemmer prisene. Det må imidlertid presiseres at hele fartøyets fangst omsettes gjennom Norges Råfisklag og Sunnmøre og Romsdal Fiskesalgslag med garantert oppgjør. Stigning i renter på lån fører til økte finanskostnader, men tilsvarende økning i renter på innskudd bidrar til en moderat økning i netto finanskostnader for bedriften. Selskapets finansielle risiko vurderes derfor som moderat. Selskapet har svært god likviditet.

## FREMTIDSUTSIKTER

Kvotene for 2023 er noe redusert for torsk og hyse i forhold til 2022. Kvotene på sei nord og sør for 62 graden har en liten økning i forhold til 2022. Markedet for norsk fisk er svært godt og det oppnås svært gode priser på alle fiskeslag. Urolighetene i Ukraina har ført til økt etterspørsel etter norsk fisk. På negativ side må nevnes høye priser på bunkers og andre innsatsfaktorer. Utsiktene for 2023 er derfor gode.

Styret mener at selskapet har et godt kvotegrunnlag og et utmerket fartøy til å sikre et godt økonomisk resultat også i 2023.

Ålesund, 10. august 2023

Dag Arne Gjøsund  
Styrets leder/daglig leder

Svein Helge Gjøsund  
Styremedlem



KPMG AS  
Sjøgata 41  
P.O. Box 331  
N-6067 Ulsteinvik

Telephone +47 45 40 40 63  
Internet [www.kpmg.no](http://www.kpmg.no)  
Enterprise 935 174 627 MVA

Til generalforsamlingen i Rosund Drift AS

## Uavhengig revisors beretning 2022

### Konklusjon

Vi har revidert årsregnskapet for Rosund Drift AS som består av balanse per 31. desember 2022, resultatregnskap og kontantstrømpoppstilling for regnskapsåret avsluttet per denne datoen og noter til årsregnskapet, herunder et sammendrag av viktige regnskapsprinsipper.

### Etter vår mening

- oppfyller årsregnskapet gjeldende lovkrav, og
- gir årsregnskapet et rettviseende bilde av selskapets finansielle stilling per 31. desember 2022, og av dets resultater og kontantstrømmer for regnskapsåret avsluttet per denne datoen i samsvar med regnskapslovens regler og god regnskapskikk i Norge.

### Grunnlag for konklusjonen

Vi har gjennomført revisjonen i samsvar med International Standards on Auditing (ISA-ene). Våre oppgaver og plikter i henhold til disse standardene er beskrevet nedenfor under *Revisors oppgaver og plikter ved revisjonen av årsregnskapet*. Vi er uavhengige av selskapet i samsvar med kravene i relevante lover og forskrifter i Norge og International Code of Ethics for Professional Accountants (inkludert internasjonale uavhengighetsstandarder) utstedt av International Ethics Standards Board for Accountants (IESBA-reglene), og vi har overholdt våre øvrige etiske forpliktelser i samsvar med disse kravene. Innhentet revisjonsbevis er etter vår vurdering tilstrekkelig og hensiktsmessig som grunnlag for vår konklusjon.

### Øvrig informasjon

Styret og daglig leder (ledelsen) er ansvarlige for informasjonen i årsberetningen. Øvrig informasjon omfatter informasjon i årsrapporten bortsett fra årsregnskapet og den tilhørende revisjonsberetningen. Vår konklusjon om årsregnskapet ovenfor dekker ikke informasjonen i årsberetningen.

I forbindelse med revisjonen av årsregnskapet er det vår oppgave å lese årsberetningen. Formålet er å vurdere hvorvidt det foreligger vesentlig inkonsistens mellom årsberetningen og årsregnskapet og den kunnskap vi har opparbeidet oss under revisjonen av årsregnskapet, eller hvorvidt informasjon i årsberetningen ellers fremstår som vesentlig feil. Vi har plikt til å rapportere dersom årsberetningen fremstår som vesentlig feil. Vi har ingenting å rapportere i så henseende.

Basert på kunnskapen vi har opparbeidet oss i revisjonen, mener vi at årsberetningen

- er konsistent med årsregnskapet og
- inneholder de opplysninger som skal gis i henhold til gjeldende lovkrav.

© KPMG AS, a Norwegian limited liability company and a member firm of the KPMG global organization of independent member firms affiliated with KPMG International Limited, a private English company limited by guarantee. All rights reserved.

Statsautoriserede revisorer - medlemmer av Den norske Revisorforening

#### Offices in

Oslo	Elverum	Mo i Rana	Tromsø
Alta	Finnsnes	Molde	Trondheim
Arendal	Hamar	Sandefjord	Tynset
Bergen	Haugesund	Stavanger	Ulsteinvik
Bodo	Knarvik	Stord	Alesund
Drammen	Kristiansand	Straume	



## Uavhengig revisors beretning 2022 – Rosund Drift AS

### Ledelsens ansvar for årsregnskapet

Ledelsen er ansvarlig for å utarbeide årsregnskapet og for at det gir et rettviseende bilde i samsvar med regnskapslovens regler og god regnskapsskikk i Norge. Ledelsen er også ansvarlig for slik internkontroll som den finner nødvendig for å kunne utarbeide et årsregnskap som ikke inneholder vesentlig feilinformasjon, verken som følge av misligheter eller utilsiktede feil.

Ved utarbeidelsen av årsregnskapet må ledelsen ta standpunkt til selskapets evne til fortsatt drift og opplyse om forhold av betydning for fortsatt drift. Forutsetningen om fortsatt drift skal legges til grunn for årsregnskapet så lenge det ikke er sannsynlig at virksomheten vil bli avvirket.

### Revisors oppgaver og plikter ved revisjonen av årsregnskapet

Vårt mål er å oppnå betryggende sikkerhet for at årsregnskapet som helhet ikke inneholder vesentlig feilinformasjon, verken som følge av misligheter eller utilsiktede feil, og å avgi en revisjonsberetning som inneholder vår konklusjon. Betryggende sikkerhet er en høy grad av sikkerhet, men ingen garanti for at en revisjon utført i samsvar med ISA-ene, alltid vil avdekke vesentlig feilinformasjon. Feilinformasjon kan oppstå som følge av misligheter eller utilsiktede feil. Feilinformasjon er å anse som vesentlig dersom den enkeltvis eller samlet med rimelighet kan forventes å påvirke de økonomiske beslutningene som brukerne foretar på grunnlag av årsregnskapet.

Som del av en revisjon i samsvar med ISA-ene, utøver vi profesjonelt skjønn og utviser profesjonell skepsis gjennom hele revisjonen. I tillegg:


- identifiserer og vurderer vi risikoen for vesentlig feilinformasjon i regnskapet, enten det skyldes misligheter eller utilsiktede feil. Vi utformer og gjennomfører revisjons handlinger for å håndtere slike risikoer, og innhenter revisjonsbevis som er tilstrekkelig og hensiktsmessig som grunnlag for vår konklusjon. Risikoen for at vesentlig feilinformasjon som følge av misligheter ikke blir avdekket, er høyere enn for feilinformasjon som skyldes utilsiktede feil, siden misligheter kan innebære samarbeid, forfalskning, bevisste utelatelser, uriktige fremstillinger eller overstyring av internkontroll.
- opparbeider vi oss en forståelse av intern kontroll som er relevant for revisjonen, for å utforme revisjons handlinger som er hensiktsmessige etter omstendighetene, men ikke for å gi uttrykk for en mening om effektiviteten av selskapets interne kontroll.
- evaluerer vi om de anvendte regnskapsprinsippene er hensiktsmessige og om regnskapsestimaterne og tilhørende noteopplysninger utarbeidet av ledelsen er rimelige.
- konkluderer vi på om ledelsens bruk av fortsatt drift-forutsetningen er hensiktsmessig, og, basert på innhentede revisjonsbevis, hvorvidt det foreligger vesentlig usikkerhet knyttet til hendelser eller forhold som kan skape tvil av betydning om selskapets evne til fortsatt drift. Dersom vi konkluderer med at det eksisterer vesentlig usikkerhet, kreves det at vi i revisjonsberetningen henleder oppmerksomheten på tilleggsopplysningene i årsregnskapet, eller, dersom slike tilleggsopplysninger ikke er tilstrekkelige, at vi modifierer vår konklusjon. Våre konklusjoner er basert på revisjonsbevis innhentet frem til datoen for revisjonsberetningen. Etterfølgende hendelser eller forhold kan imidlertid medføre at selskapet ikke kan fortsette driften.
- evaluerer vi den samlede presentasjonen, strukturen og innholdet i årsregnskapet, inkludert tilleggsopplysningene, og hvorvidt årsregnskapet gir uttrykk for de underliggende transaksjonene og hendelsene på en måte som gir et rettviseende bilde.



Uavhengig revisors beretning 2022 – Rosund Drift AS

Vi kommuniserer med styret blant annet om det planlagte innholdet i og tidspunkt for revisjonsarbeidet og eventuelle vesentlige funn i revisjonen, herunder vesentlige svakheter i intern kontroll som vi avdekker gjennom revisjonen.

Ulsteinvik, 10. august 2023  
KPMG AS

  
Oddbjørn Vågen  
Statsautorisert revisor



# FISKERIKOMPETANSE AS



Norwegian Management of Fishing

## BRØNNØYSUNDREGISTRENE

Regnskapsregisteret

Postboks 900

8910 BRØNNØYSUND

Alesund, 10.august 2023

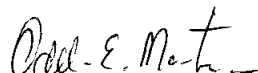
VEDR. Org.nr. 993 085 340 ROSUND DRIFT AS – INNSENDING ÅRSREGNSKAP FOR 2022.

I forbindelse med innsending av årsoppgjør for Rosund Drift AS for 2022 vil vi påpeke at Rosund Drift AS benytter seg av unntaksbestemmelsen i regnskapslovens § 3.7 1.ledd hvor det er unntak for morselskap i underkonsern.

Rosund Holding AS org. Nr. 992 424 389 som er morselskap for Rosund Drift AS har innlevert konsernregnskap.

Ber derfor om at årsregnskapet for Rosund Drift AS for 2022 godkjennes på basis av ovennevnte.

For ROSUND DRIFT AS  
FISKERIKOMPETANSE AS

  
Odd Einar Mortensen