



## ÅRSREGNSKAPET FOR REGNSKAPSÅRET 2020 - GENERELL INFORMASJON

### Enheten

Organisasjonsnummer: 988 703 656  
Organisasjonsform: Aksjeselskap  
Foretaksnavn: TOCO AS  
Forretningsadresse: Vardeveien 5D  
1182 OSLO

### Regnskapsår

Årsregnskapets periode: 01.01.2020 - 31.12.2020

### Konsern

Morselskap i konsern: Nei

### Regnskapsregler

Regler for små foretak benyttet: Ja  
Benyttet ved utarbeidelsen av årsregnskapet til selskapet: Regnskapslovens alminnelige regler

### Årsregnskapet fastsatt av kompetent organ

Bekreftet av representant for selskapet: Nils Holm Toverud  
Dato for fastsettelse av årsregnskapet: 27.05.2021

### Grunnlag for avgivelse

År 2020: Årsregnskapet er elektronisk innlevert  
År 2019: Tall er hentet fra elektronisk innlevert årsregnskap fra 2020

*Det er ikke krav til at årsregnskapet m.v. som sendes til Regnskapsregisteret er undertegnet. Kontrollen på at dette er utført ligger hos revisor/enhetens øverste organ. Sikkerheten ivaretas ved at innsender har rolle/rettighet for innsending av årsregnskapet via Altinn, og ved at det bekreftes at årsregnskapet er fastsatt av kompetent organ.*

Brønnøysundregistrene, 29.07.2022



### Resultatregnskap

| Beløp i: NOK                                  | Note | 2020           | 2019          |
|---|------|----------------|---------------|
| <b>RESULTATREGNSKAP</b>                       |      |                |               |
| <b>Kostnader</b>                              |      |                |               |
| Annen driftskostnad                           | 2    | 37 098         | 2 514         |
| <b>Sum kostnader</b>                          |      | <b>37 098</b>  | <b>2 514</b>  |
| <b>Driftsresultat</b>                         |      | <b>-37 098</b> | <b>-2 514</b> |
| <b>Finansinntekter og finanskostnader</b>     |      |                |               |
| Annen renteinntekt                            |      | 4 756          | 11 347        |
| Annen finansinntekt                           |      | 153 051        | 13 180        |
| Verdiøkning markedsbaserte omløpsmidler       |      |                | 9 988         |
| <b>Sum finansinntekter</b>                    |      | <b>157 807</b> | <b>34 515</b> |
| Verdireduksjon markedsbaserte omløpsmidler    | 7    |                |               |
| Annen finanskostnad                           |      | 39             | 5             |
| <b>Sum finanskostnader</b>                    |      | <b>39</b>      | <b>5</b>      |
| <b>Netto finans</b>                           |      | <b>157 768</b> | <b>34 510</b> |
| <b>Ordinært resultat før skattekostnad</b>    |      | <b>120 670</b> | <b>31 996</b> |
| Skattekostnad på ordinært resultat            | 4    |                |               |
| <b>Ordinært resultat etter skattekostnad</b>  |      | <b>120 670</b> | <b>31 996</b> |
| <b>Årsresultat</b>                            |      | <b>120 670</b> | <b>31 996</b> |
| <b>Årsresultat etter minoritetsinteresser</b> |      | <b>120 670</b> | <b>31 996</b> |
| <b>Totalresultat</b>                          |      | <b>120 670</b> | <b>31 996</b> |
| <b>Overføringer og disponeringer</b>          |      |                |               |
| Avsatt til annen egenkapital                  |      | 120 670        | 31 996        |
| <b>Sum overføringer og disponeringer</b>      |      | <b>120 670</b> | <b>31 996</b> |



## Balanse

| Beløp i: NOK                                   | Note | 2020             | 2019             |
|--|------|------------------|------------------|
| <b>BALANSE - EIENDELER</b>                     |      |                  |                  |
| <b>Anleggsmidler</b>                           |      |                  |                  |
| <b>Immaterielle eiendeler</b>                  |      |                  |                  |
| <b>Finansielle anleggsmidler</b>               |      |                  |                  |
| Investeringer i aksjer og andeler              |      | 1 542 075        | 742 075          |
| <b>Sum finansielle anleggsmidler</b>           |      | <b>1 542 075</b> | <b>742 075</b>   |
| <b>Sum anleggsmidler</b>                       |      | <b>1 542 075</b> | <b>742 075</b>   |
| <b>Omløpsmidler</b>                            |      |                  |                  |
| <b>Varer</b>                                   |      |                  |                  |
| <b>Investeringer</b>                           |      |                  |                  |
| Markedsbaserte aksjer                          | 7    | 326 505          | 222 429          |
| <b>Sum investeringer</b>                       |      | <b>326 505</b>   | <b>222 429</b>   |
| <b>Bankinnskudd, kontanter og lignende</b>     |      |                  |                  |
| Bankinnskudd                                   | 5    | 186 361          | 933 338          |
| <b>Sum bankinnskudd, kontanter og lignende</b> |      | <b>186 361</b>   | <b>933 338</b>   |
| <b>Sum omløpsmidler</b>                        |      | <b>512 866</b>   | <b>1 155 767</b> |
| <b>SUM EIENDELER</b>                           |      | <b>2 054 941</b> | <b>1 897 842</b> |
| <b>BALANSE - EGENKAPITAL OG GJELD</b>          |      |                  |                  |
| <b>Egenkapital</b>                             |      |                  |                  |
| <b>Innskutt egenkapital</b>                    |      |                  |                  |
| Aksjekapital (1 000 á pål. 100)                | 3    | 100 000          | 100 000          |
| <b>Sum innskutt egenkapital</b>                |      | <b>100 000</b>   | <b>100 000</b>   |
| <b>Opptjent egenkapital</b>                    |      |                  |                  |
| Annen egenkapital                              |      | 1 913 783        | 1 793 112        |
| <b>Sum opptjent egenkapital</b>                |      | <b>1 913 783</b> | <b>1 793 112</b> |



## Balanse

| <b>Beløp i: NOK</b>             | <b>Note</b> | <b>2020</b> | <b>2019</b> |
|---------------------------------|-------------|-------------|-------------|
| <b>Sum egenkapital</b>          | 6           | 2 013 783   | 1 893 112   |
| <b>Gjeld</b>                    |             |             |             |
| <b>Langsiktig gjeld</b>         |             |             |             |
| Utsatt skatt                    | 4           |             |             |
| <b>Annen langsiktig gjeld</b>   |             |             |             |
| <b>Sum langsiktig gjeld</b>     |             | 0           | 0           |
| <b>Kortsiktig gjeld</b>         |             |             |             |
| Betalbar skatt                  | 4           |             |             |
| Annen kortsiktig gjeld          |             | 41 158      | 4 729       |
| <b>Sum kortsiktig gjeld</b>     |             | 41 158      | 4 729       |
| <b>Sum gjeld</b>                |             | 41 158      | 4 729       |
| <b>SUM EGENKAPITAL OG GJELD</b> |             | 2 054 941   | 1 897 842   |



## Brønnøysundregistrene

### ÅRSREGNSKAP FOR REGNSKAPSÅRET 2020 - GENERELL INFORMASJON

Journalnummer: 2021 824272

#### Enheten

Organisasjonsnummer: 988 703 656  
Organisasjonsform: Aksjeselskap  
Foretaksnavn: TOCO AS  
Forretningsadresse: Vardeveien 5D  
1182 OSLO

#### Regnskapsår

Årsregnskapets periode: 01.01.2020 - 31.12.2020

#### Konsern

Morselskap i konsern: Nei

#### Regnskapsregler

Regler for små foretak benyttet: Ja  
Benyttet ved utarbeidelsen av  
årsregnskapet til selskapet: Regnskapslovens alminnelige regler

#### Årsregnskapet fastsatt av kompetent organ

Bekreftet av representant for selskapet: Nils Holm Toverud  
Dato for fastsettelse av årsregnskapet: 27.05.2021

#### Revisjon

Selskapet har besluttet at årsregnskapet  
ikke skal revideres: Ja

#### Grunnlag for avgivelse

År 2020: Årsregnskap er elektronisk innlevert.  
År 2019: Tall er hentet fra elektronisk innlevert årsregnskap fra 2020.

*Det er ikke krav til at årsregnskapet m.v. som sendes til Regnskapsregisteret er undertegnet. Kontrollen på at dette er utført ligger hos revisor/enhetens øverste organ. Sikkerheten ivaretas ved at innsender har rolle/rettighet for innsending av årsregnskapet via Altinn, og ved at det bekreftes at årsregnskapet er fastsatt av kompetent organ.*

Brønnøysundregistrene, 29.09.2021



Organisasjonsnr: 988 703 656  
TOCO AS

## RESULTATREGNSKAP

| <b>Beløp i: NOK</b>                               | <b>Note</b> | <b>2020</b>    | <b>2019</b>   |
|---|-------------|----------------|---------------|
| <b>RESULTATREGNSKAP</b>                           |             |                |               |
| <b>Kostnader</b>                                  |             |                |               |
| Annen driftskostnad                               | 2           | 37 098         | 2 514         |
| <b>Sum kostnader</b>                              |             | <b>37 098</b>  | <b>2 514</b>  |
| <b>Driftsresultat</b>                             |             | <b>-37 098</b> | <b>-2 514</b> |
| <b>Finansinntekter og<br/>finanskostnader</b>     |             |                |               |
| Annen renteinntekt                                |             | 4 756          | 11 347        |
| Annen finansinntekt                               |             | 153 051        | 13 180        |
| Verdiøkning<br>markedsbaserte omløpsmidler        |             |                | 9 988         |
| <b>Sum finansinntekter</b>                        |             | <b>157 807</b> | <b>34 515</b> |
| Verdireduksjon<br>markedsbaserte omløpsmidler     | 7           |                |               |
| Annen finanskostnad                               |             | 39             | 5             |
| <b>Sum finanskostnader</b>                        |             | <b>39</b>      | <b>5</b>      |
| <b>Netto finans</b>                               |             | <b>157 768</b> | <b>34 510</b> |
| <b>Ordinært resultat før<br/>skattekostnad</b>    |             | <b>120 670</b> | <b>31 996</b> |
| Skattekostnad på ordinært<br>resultat             | 4           |                |               |
| <b>Ordinært resultat etter<br/>skattekostnad</b>  |             | <b>120 670</b> | <b>31 996</b> |
| <b>Årsresultat</b>                                |             | <b>120 670</b> | <b>31 996</b> |
| <b>Årsresultat etter<br/>minoritetsinteresser</b> |             | <b>120 670</b> | <b>31 996</b> |
| <b>Totalresultat</b>                              |             | <b>120 670</b> | <b>31 996</b> |
| <b>Overføringer og<br/>disponeringer</b>          |             |                |               |
| Avsatt til annen<br>egenkapital                   |             | 120 670        | 31 996        |
| <b>Sum overføringer og<br/>disponeringer</b>      |             | <b>120 670</b> | <b>31 996</b> |



Organisasjonsnr: 988 703 656  
TOCO AS

## BALANSE

| Beløp i: NOK | Note | 2020 | 2019 |
|--------------|------|------|------|
|--------------|------|------|------|

### BALANSE - EIENDELER

#### Anleggsmidler Immaterielle eiendeler

#### Finansielle anleggsmidler

|                                   |  |           |         |
|-----------------------------------|--|-----------|---------|
| Investeringer i aksjer og andeler |  | 1 542 075 | 742 075 |
| Sum finansielle anleggsmidler     |  | 1 542 075 | 742 075 |
| Sum anleggsmidler                 |  | 1 542 075 | 742 075 |

#### Omløpsmidler

#### Varer

#### Investeringer

|                       |   |         |         |
|-----------------------|---|---------|---------|
| Markedsbaserte aksjer | 7 | 326 505 | 222 429 |
| Sum investeringer     |   | 326 505 | 222 429 |

#### Bankinnskudd, kontanter og lignende

|   |   |         |         |
|---|---|---------|---------|
| Bankinnskudd                            | 5 | 186 361 | 933 338 |
| Sum bankinnskudd, kontanter og lignende |   | 186 361 | 933 338 |

|                  |  |         |           |
|------------------|--|---------|-----------|
| Sum omløpsmidler |  | 512 866 | 1 155 767 |
|------------------|--|---------|-----------|

|               |  |           |           |
|---------------|--|-----------|-----------|
| SUM EIENDELER |  | 2 054 941 | 1 897 842 |
|---------------|--|-----------|-----------|

### BALANSE - EGENKAPITAL OG GJELD

#### Egenkapital

#### Innskutt egenkapital

|                                 |   |         |         |
|---------------------------------|---|---------|---------|
| Aksjekapital (1 000 å pål. 100) | 3 | 100 000 | 100 000 |
| Sum innskutt egenkapital        |   | 100 000 | 100 000 |

#### Opptjent egenkapital

|                          |  |           |           |
|--------------------------|--|-----------|-----------|
| Annen egenkapital        |  | 1 913 783 | 1 793 112 |
| Sum opptjent egenkapital |  | 1 913 783 | 1 793 112 |

|                 |   |           |           |
|-----------------|---|-----------|-----------|
| Sum egenkapital | 6 | 2 013 783 | 1 893 112 |
|-----------------|---|-----------|-----------|

#### Gjeld

#### Langsiktig gjeld

|                        |   |  |  |
|------------------------|---|--|--|
| Utsatt skatt           | 4 |  |  |
| Annen langsiktig gjeld |   |  |  |



|                                 |   |                  |                  |
|---------------------------------|---|------------------|------------------|
| Sum langsiktig gjeld            |   | 0                | 0                |
| <b>Kortsiktig gjeld</b>         |   |                  |                  |
| Betalbar skatt                  |   |                  |                  |
| Annen kortsiktig gjeld          | 4 | 41 158           | 4 729            |
| <b>Sum kortsiktig gjeld</b>     |   | <b>41 158</b>    | <b>4 729</b>     |
| <b>Sum gjeld</b>                |   | <b>41 158</b>    | <b>4 729</b>     |
| <b>SUM EGENKAPITAL OG GJELD</b> |   | <b>2 054 941</b> | <b>1 897 842</b> |



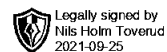
Organisasjonsnr: 988 703 656  
TOCO AS

NOTEOPPLYSNINGER - SELSKAP - alle poster oppgitt i hele tall

Note

Antall årsverk i regnskapsåret


Virksomheten har hatt følgende antall årsverk:  
0.00



# Årsregnskap


**2020**

Toco AS




### Toco AS

| <i>Resultatregnskap 1.1. - 31.12.</i>      | <i>Note</i> | <i>2020</i>    | <i>2019</i>   |
|--|-------------|----------------|---------------|
| <b>DRIFTSINNEKTER OG DRIFTSKOSTNADER</b>   |             |                |               |
| <b>Driftsinntekter</b>                     |             |                |               |
| <b>Driftskostnader</b>                     |             |                |               |
| Annen driftskostnad                        | 2           | 37 098         | 2 514         |
| <b>Sum driftskostnader</b>                 |             | <b>37 098</b>  | <b>2 514</b>  |
| <b>DRIFTSRESULTAT</b>                      |             |                |               |
|  |             | <b>-37 098</b> | <b>-2 514</b> |
| <b>Finansinntekter og finanskostnader</b>  |             |                |               |
| Annen renteinntekt                         |             | 4 756          | 11 347        |
| Annen finansinntekt                        |             | 153 051        | 13 180        |
| Verdiøkning markedsbaserte omløpsmidler    |             | 0              | 9 988         |
| Annen finanskostnad                        |             | 39             | 5             |
| <b>Resultat av finansposter</b>            |             | <b>157 768</b> | <b>34 510</b> |
| <b>Ordinært resultat før skattekostnad</b> |             | <b>120 670</b> | <b>31 996</b> |
| <b>Ordinært resultat</b>                   |             | <b>120 670</b> | <b>31 996</b> |
| <b>Årsresultat</b>                         |             | <b>120 670</b> | <b>31 996</b> |
| <b>Overføringer</b>                        |             |                |               |
| Avsatt til annen egenkapital               |             | 120 670        | 31 996        |
| <b>Sum overføringer</b>                    |             | <b>120 670</b> | <b>31 996</b> |



### Toco AS

| <i>Balanse pr. 31.12.</i>            | <i>Note</i> | <i>2020</i>      | <i>2019</i>      |
|--------------------------------------|-------------|------------------|------------------|
| <b>EIENDELER</b>                     |             |                  |                  |
| <b>ANLEGGSMIDLER</b>                 |             |                  |                  |
| <b>Finansielle anleggsmidler</b>     |             |                  |                  |
| Investeringer i aksjer og andeler    |             | 1 542 075        | 742 075          |
| <b>Sum finansielle anleggsmidler</b> |             | <b>1 542 075</b> | <b>742 075</b>   |
| <b>SUM ANLEGGSMIDLER</b>             |             |                  |                  |
|                                      |             | <b>1 542 075</b> | <b>742 075</b>   |
| <b>OMLØPSMIDLER</b>                  |             |                  |                  |
| Markedsbaserte aksjer                | 7           | 326 505          | 222 429          |
| <b>Sum investeringer</b>             |             | <b>326 505</b>   | <b>222 429</b>   |
| Bankinnskudd                         | 5           | 186 361          | 933 338          |
| <b>SUM OMLØPSMIDLER</b>              |             | <b>512 866</b>   | <b>1 155 767</b> |
| <b>SUM EIENDELER</b>                 |             | <b>2 054 941</b> | <b>1 897 842</b> |



## Toco AS

| <i>Balanse pr. 31.12.</i>       | <i>Note</i> | <i>2020</i>      | <i>2019</i>      |
|---------------------------------|-------------|------------------|------------------|
| <b>EGENKAPITAL OG GJELD</b>     |             |                  |                  |
| <b>EGENKAPITAL</b>              |             |                  |                  |
| <b>Innskutt egenkapital</b>     |             |                  |                  |
| Aksjekapital (1 000 á pål. 100) | <b>3</b>    | 100 000          | 100 000          |
| <b>Sum innskutt egenkapital</b> |             | <b>100 000</b>   | <b>100 000</b>   |
| <b>Opptjent egenkapital</b>     |             |                  |                  |
| Annen egenkapital               |             | 1 913 783        | 1 793 112        |
| <b>Sum opptjent egenkapital</b> |             | <b>1 913 783</b> | <b>1 793 112</b> |
| <b>Sum egenkapital</b>          | <b>6</b>    | <b>2 013 783</b> | <b>1 893 112</b> |
| <b>GJELD</b>                    |             |                  |                  |
| <b>Kortsiktig gjeld</b>         |             |                  |                  |
| Annen kortsiktig gjeld          |             | 41 158           | 4 729            |
| <b>Sum kortsiktig gjeld</b>     |             | <b>41 158</b>    | <b>4 729</b>     |
| <b>Sum gjeld</b>                |             | <b>41 158</b>    | <b>4 729</b>     |
| <b>SUM EGENKAPITAL OG GJELD</b> |             | <b>2 054 941</b> | <b>1 897 842</b> |

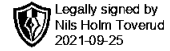
Oslo, 27.05.2021  
Styret i Toco AS

---

Nils Holm Toverud  
Styrets leder



**Toco AS**



## Noter til årsregnskapet for 2020

### REGNSKAPSPRINSIPPER

Årsregnskapet er satt opp i samsvar med regnskapsloven av 17. juli 1998. Det er utarbeidet etter norske regnskapsstandarder.

Unntaksreglene for små foretak er brukt for alle poster hvor det foreligger slik valgdgang.

#### Hovedregel for vurdering og klassifisering av eiendeler og gjeld.

Eiendeler bestemt til varig eie eller bruk er klassifisert som anleggsmidler. Andre eiendeler er klassifisert som omløpsmidler. Fordringer som skal betales innen et år er uansett klassifisert som omløpsmidler. Ved klassifisering av kortsiktig og langsiktig gjeld er analoge kriterier lagt til grunn.

Omløpsmidler vurderes til laveste verdi av anskaffelseskost og virkelig verdi.

Kortsiktig gjeld balanseføres til nominelt mottatt beløp på etableringstidspunktet. Kortsiktig gjeld oppskrives ikke til virkelig verdi som følge av renteendring.

Enkelte poster er vurdert etter andre regler, og redegjøres for nedenfor.

#### Anleggsaksjer

Anleggsaksjer hvor selskapet ikke har betydelig innflytelse balanseføres til anskaffelseskost. Investeringene blir nedskrevet til virkelig verdi dersom verdifallet ikke er forbigående. Mottatt utbytte og andre overskuddsutdelinger fra selskapet inntektsføres som annen finansinntekt.

#### Aksjer i andre selskaper (omløpsaksjer)

Finansielle omløpsinvesteringer er vurdert til laveste verdi av anskaffelseskost og virkelig verdi på balansedagen.

#### Skatter.

Skatter kostnadsføres når de påløper, det vil si at skattekostnaden er knyttet til det regnskapsmessige resultat før skatt. Skattekostnaden består av betalbar skatt (skatt på årets skattepliktige inntekt) og endring i netto utsatt skatt. Utsatt skatt beregnes på grunnlag av midlertidige forskjeller mellom regnskapsmessige og skattemessige verdier. Årsaken til at utsatt skatt/utsatt skattefordel oppstår er ulik periodisering av det regnskapsmessige og skattemessige resultatet. Utsatt skatt og utsatt skattefordel er presentert netto i balansen.

#### Inntekter

Inntektsføring skjer etter opptjeningsprinsippet, som normalt vil være leveringstidspunktet ved salg av varer og tjenester. Kostnader medtas etter sammenstillingsprinsippet, d.v.s. at kostnader medtas i samme periode som tilhørende inntekter inntektsføres.

### Note 1: Regnskapsprinsipper og virkningen av prinsippendringer

Årsregnskapet er satt opp i samsvar med regnskapsloven og god regnskapsskikk for små foretak. Unntaksreglene for små foretak er brukt konsekvent i regnskapet.

### Note 2: Lønn, ansatte, ytelser til ledende personer m.v.


Det er ikke utbetalt lønn eller annen godtgjørelse i selskapet i 2019 og 2020. Selskapet har ingen ansatte og er ikke pliktig å ha tjenestepensjonsordning.

### Revisor

Det er ikke kostnadsført honorar til revisor i 2019 eller i 2020.



## Toco AS



### Noter til årsregnskapet for 2020

#### Note 3: Antall aksjer, aksjeeiere m.v.

Selskapets aksjekapital, kr. 100.000,- består av 1.000 aksjer pålydende kr. 100,-. Det er kun en aksjeklasse.

| Selskapets akseeiere: | Eierandel                          |
|-----------------------|------------------------------------|
| Nils Holm Toverud     | 97 % Daglig leder og styrets leder |
| Arnt Holm Toverud     | 3 %                                |
| Sum                   | 100 %                              |

Selskapet har en aksjeklasse og alle aksjene har like rettigheter. Det foreligger ikke særskilte stemmerettsregler. Ved salg av aksjer har selskapets aksjonærer forkjøpsrett.

#### Note 4: Skattekostnad

| Skattekostnaden består av: | 2020  |
|----------------------------|-------|
| Betalbar skatt             | 5 880 |
| Endring utsatt skatt       | 0     |
| Sum                        | 5 880 |

| Utsatt skatt:                                   | 31.12. | 01.01. | Endring |
|---|--------|--------|---------|
| Netto grunnlag (midlertidige forskjeller)       | 9 702  | 87 430 | -77 728 |
| 22 % utsatt skatteforpliktelse (-) / fordel (+) | 2 134  | 19 235 | -17 101 |

Alle midlertidige forskjeller kan utlignes, og dette er gjennomført i beregningen av utsatt skatt.

Utsatt skattefordel er ikke bokført.

#### Note 5: Bundne midler

I posten inngår bundet innskudd på skattetrekkkonto med kr 0.

#### Note 6: Egenkapital

|                    | 2020      |
|--------------------|-----------|
| Egenkapital pr 1.1 | 1 893 112 |
| Årest resultat     | 120 670   |
| Sum                | 2 013 783 |

#### Note 7: Markedsbaserte aksjer

Selskapets markedsbaserte aksjer har en kostpris på kr. 326 505. Aksjene vurderes til laveste av markedsverdi og kostpris samlet som en portefølje som pr. 31.12.2020 er kr. 326 505.