



ÅRSREGNSKAPET FOR REGNSKAPSÅRET 2024 - GENERELL INFORMASJON

Enheten

Organisasjonsnummer: 984 009 593
Organisasjonsform: Aksjeselskap
Foretaksnavn: HARDSJØ MARINE AS
Forretningsadresse: c/o Øyvind Andersen
5397 BEKKJARVIK

Regnskapsår

Årsregnskapets periode: 01.01.2024 - 31.12.2024

Konsern

Morselskap i konsern: Nei

Regnskapsregler

Regler for små foretak benyttet: Ja
Benyttet ved utarbeidelsen av årsregnskapet til selskapet: Regnskapslovens alminnelige regler

Årsregnskapet fastsatt av kompetent organ

Bekreftet av representant for selskapet: Øyvind Andersen
Dato for fastsettelse av årsregnskapet: 08.07.2025

Grunnlag for avgivelse

År 2024: Årsregnskapet er elektronisk innlevert
År 2023: Tall er hentet fra elektronisk innlevert årsregnskap fra 2024

Det er ikke krav til at årsregnskapet m.v. som sendes til Regnskapsregisteret er undertegnet. Kontrollen på at dette er utført ligger hos revisor/enhetens øverste organ. Sikkerheten ivaretas ved at innsender har rolle/rettighet for innsending av årsregnskapet via Altinn, og ved at det bekreftes at årsregnskapet er fastsatt av kompetent organ.

Brønnøysundregistrene, 03.08.2025



Resultatregnskap

Beløp i: NOK	Note	2024	2023
RESULTATREGNSKAP			
Inntekter			
Salgsinntekter		31 207 382	22 530 329
Sum inntekter		31 207 382	22 530 329
Kostnader			
Endring i beholdning av varer under tilvirkning og ferdig tilvirkede varer		-75 000	32 500
Varekostnad		2 613 969	2 385 275
Drift skip		5 045 721	3 426 597
Lønnskostnad	1	1 709 811	2 448 857
Ordinære avskrivninger	2	1 637 934	1 586 697
Andre driftskostnader	1, 3	12 202 652	9 979 624
Sum kostnader		23 135 087	19 859 549
Driftsresultat		8 072 295	2 670 779
Finansinntekter og finanskostnader			
Annen renteinntekt		3 814	4 241
Andre finansinntekter		13 530	43 052
Sum finansinntekter		17 344	47 293
Annen rentekostnad		330 149	271 459
Sum finanskostnader		330 149	271 459
Netto finans		-312 805	-224 165
Resultat før skattekostnad		7 759 490	2 446 614
Skattekostnad på resultat	4	1 623 343	540 060
Årsresultat	6	6 136 147	1 906 554
Årsresultat etter minoritetsinteresser		6 136 147	1 906 554
Totalresultat		6 136 147	1 906 554



Resultatregnskap

Beløp i: NOK	Note	2024	2023
Overføringer og disponeringer			
Overført til annen egenkapital		6 136 147	1 906 554
Sum overføringer og disponeringer		6 136 147	1 906 554



Balanse

Beløp i: NOK	Note	2024	2023
BALANSE - EIENDELER			
Anleggsmidler			
Immaterielle eiendeler			
Varige driftsmidler			
Tomter og bygninger	2	6 571 022	6 048 590
Maskiner og anlegg	2	371 224	274 150
Skip, rigger og lignende	2	11 607 821	12 837 397
Driftsløsøre, inventar o.l.	2	183 163	80 138
Sum varige driftsmidler	2	18 733 229	19 240 274
Sum anleggsmidler		18 733 229	19 240 274
Omløpsmidler			
Varer			
Varelager		125 000	50 000
Sum varer		125 000	50 000
Fordringer			
Kundefordringer		2 286 795	3 851 986
Andre kortsiktige fordringer	3	1 380 832	585 063
Sum fordringer		3 667 627	4 437 050
Bankinnskudd, kontanter og lignende			
Bankinnskudd, kontanter o.l.	7	7 137 928	-8 188
Sum bankinnskudd, kontanter og lignende		7 137 928	-8 188
Sum omløpsmidler		10 930 555	4 478 862
SUM EIENDELER		29 663 785	23 719 136

BALANSE - EGENKAPITAL OG GJELD

Egenkapital

Innskutt egenkapital



Balanse

Beløp i: NOK	Note	2024	2023
Aksjekapital (1 050 aksjer à kr 190)	8	199 500	231 000
Sum innskutt egenkapital		199 500	231 000
Opptjent egenkapital			
Annen egenkapital		17 573 251	12 974 390
Sum opptjent egenkapital		17 573 251	12 974 390
Sum egenkapital	6	17 772 751	13 205 390
Gjeld			
Langsiktig gjeld			
Utsatt skatt	4	799 095	909 138
Sum avsetninger for forpliktelser		799 095	909 138
Annen langsiktig gjeld			
Konvertible lån	9		
Obligasjonslån	9		
Gjeld til kredittinstitusjoner	9, 10	4 041 050	4 751 774
Annen langsiktig gjeld	9		
Sum annen langsiktig gjeld		4 041 050	4 751 774
Sum langsiktig gjeld	9	4 840 145	5 660 912
Kortsiktig gjeld			
Leverandørgjeld	3	2 905 752	2 192 705
Betalbar skatt	4	1 733 386	534 160
Skyldige offentlige avgifter		53 489	479 826
Annen kortsiktig gjeld		2 358 261	1 646 142
Sum kortsiktig gjeld		7 050 888	4 852 833
Sum gjeld		11 891 033	10 513 745
SUM EGENKAPITAL OG GJELD		29 663 785	23 719 136



Brønnøysundregistrene

ÅRSREGNSKAP FOR REGNSKAPSÅRET 2024 - GENERELL INFORMASJON

Journalnummer: 2025 728424

Enheten

Organisasjonsnummer: 984 009 593
Organisasjonsform: Aksjeselskap
Foretaksnavn: HARDSJØ MARINE AS
Forretningsadresse: c/o Øyvind Andersen
5397 BEKKJARVIK

Regnskapsår

Årsregnskapets periode: 01.01.2024 - 31.12.2024

Konsern

Morselskap i konsern: Nei

Regnskapsregler

Regler for små foretak benyttet: Ja
Benyttet ved utarbeidelsen av
årsregnskapet til selskapet: Regnskapslovens alminnelige regler

Årsregnskapet fastsatt av kompetent organ

Bekreftet av representant for selskapet: Øyvind Andersen
Dato for fastsettelse av årsregnskapet: 08.07.2025

Revisjon

Årsregnskapet er utarbeidet av ekstern
autorisert regnskapsfører: Ja

Grunnlag for avgivelse

År 2024: Årsregnskap er elektronisk innlevert.
År 2023: Tall er hentet fra elektronisk innlevert årsregnskap fra 2024.

Det er ikke krav til at årsregnskapet m.v. som sendes til Regnskapsregisteret er undertegnet. Kontrollen på at dette er utført ligger hos revisor/enhetens øverste organ. Sikkerheten ivaretas ved at innsender har rolle/rettighet for innsending av årsregnskapet via Altinn, og ved at det bekreftes at årsregnskapet er fastsatt av kompetent organ.

Brønnøysundregistrene, 02.08.2025



Organisasjonsnr: 984 009 593
HARDSJØ MARINE AS

RESULTATREGNSKAP

Beløp i: NOK	Note	2024	2023
RESULTATREGNSKAP			
Inntekter			
Salgsinntekter		31 207 382	22 530 329
Sum inntekter		31 207 382	22 530 329
Kostnader			
Endring i beholdning av varer under tilvirkning og ferdig tilvirkede varer		-75 000	32 500
Varekostnad		2 613 969	2 385 275
Drift skip		5 045 721	3 426 597
Lønnskostnad	1	1 709 811	2 448 857
Ordinære avskrivninger	2	1 637 934	1 586 697
Andre driftskostnader	1, 3	12 202 652	9 979 624
Sum kostnader		23 135 087	19 859 549
Driftsresultat		8 072 295	2 670 779
Finansinntekter og finanskostnader			
Annen renteinntekt		3 814	4 241
Andre finansinntekter		13 530	43 052
Sum finansinntekter		17 344	47 293
Annen rentekostnad		330 149	271 459
Sum finanskostnader		330 149	271 459
Netto finans		-312 805	-224 165
Resultat før skattekostnad		7 759 490	2 446 614
Skattekostnad på resultat	4	1 623 343	540 060
Årsresultat	6	6 136 147	1 906 554
Årsresultat etter minoritetsinteresser		6 136 147	1 906 554
Totalresultat		6 136 147	1 906 554
Overføringer og disponeringer			
Overført til annen egenkapital		6 136 147	1 906 554
Sum overføringer og disponeringer		6 136 147	1 906 554



Organisasjonsnr: 984 009 593
HARDSJØ MARINE AS

BALANSE

Beløp i: NOK	Note	2024	2023
--------------	------	------	------

BALANSE - EIENDELER

Anleggsmidler Immaterielle eiendeler

Varige driftsmidler

Tomter og bygninger	2	6 571 022	6 048 590
Maskiner og anlegg	2	371 224	274 150
Skip, rigger og lignende	2	11 607 821	12 837 397
Driftsløsøre, inventar o.l.	2	183 163	80 138
Sum varige driftsmidler	2	18 733 229	19 240 274

Sum anleggsmidler		18 733 229	19 240 274
--------------------------	--	-------------------	-------------------

Omløpsmidler

Varer

Varelager		125 000	50 000
Sum varer		125 000	50 000

Fordringer

Kundefordringer		2 286 795	3 851 986
Andre kortsiktige fordringer	3	1 380 832	585 063
Sum fordringer		3 667 627	4 437 050

Bankinnskudd, kontanter og lignende

Bankinnskudd, kontanter o.l.	7	7 137 928	-8 188
Sum bankinnskudd, kontanter og lignende		7 137 928	-8 188

Sum omløpsmidler		10 930 555	4 478 862
-------------------------	--	-------------------	------------------

SUM EIENDELER		29 663 785	23 719 136
----------------------	--	-------------------	-------------------

BALANSE - EGENKAPITAL OG GJELD

Egenkapital

Innskutt egenkapital

Aksjekapital (1 050 aksjer à kr 190)	8	199 500	231 000
Sum innskutt egenkapital		199 500	231 000

Opptjent egenkapital

Annen egenkapital		17 573 251	12 974 390
Sum opptjent egenkapital		17 573 251	12 974 390



Sum egenkapital	6	17 772 751	13 205 390
Gjeld			
Langsiktig gjeld			
Utsatt skatt	4	799 095	909 138
Sum avsetninger for forpliktelses		799 095	909 138
Annen langsiktig gjeld			
Konvertible lån	9		
Obligasjonslån	9		
Gjeld til kredittinstitusjoner	9, 10	4 041 050	4 751 774
Annen langsiktig gjeld	9		
Sum annen langsiktig gjeld		4 041 050	4 751 774
Sum langsiktig gjeld	9	4 840 145	5 660 912
Kortsiktig gjeld			
Leverandørgjeld	3	2 905 752	2 192 705
Betalbar skatt	4	1 733 386	534 160
Skyldige offentlige avgifter		53 489	479 826
Annen kortsiktig gjeld		2 358 261	1 646 142
Sum kortsiktig gjeld		7 050 888	4 852 833
Sum gjeld		11 891 033	10 513 745
SUM EGENKAPITAL OG GJELD		29 663 785	23 719 136



Organisasjonsnr: 984 009 593
HARDSJØ MARINE AS

NOTEOPPLYSNINGER - SELSKAP - alle poster oppgitt i hele tall

Note

1

Antall årsverk i regnskapsåret
8.00

Sum Beløp

Balanseført verdi 31.12. Varige driftsmidler Immaterielle eiend.

Konsernregnskap

Morselskapet sitt navn

Forretningskontor for morselskapet

Begrunnelse for at datterselskap er utelatt fra konsolideringen

Samlet beløp - tilknyttet selskap Årets Fjorårets

Samlet beløp - foretak i samme konsern Årets Fjorårets

Samlet beløp - foretak i samme konsern Årets Fjorårets

Samlet beløp - felles kontrollert virksomhet Årets Fjorårets

Pantstillelse Beløp

Beholdning av egne aksjer Antall Pålydende Andel av aksjek.



KPMG AS
Kanalveien 11
P.O. Box 4 Kristianborg
N-5822 Bergen

Telephone +47 45 40 40 63
Internet www.kpmg.no
Enterprise 935 174 627 MVA

Til generalforsamlingen i Hardsjø Marine AS

Uavhengig revisors beretning

Konklusjon

Vi har revidert årsregnskapet for Hardsjø Marine AS som består av balanse per 31. desember 2024, resultatregnskap for regnskapsåret avsluttet per denne datoen og noter til årsregnskapet, herunder et sammendrag av viktige regnskapsprinsipper.

Etter vår mening

- oppfyller årsregnskapet gjeldende lovkrav, og
- gir årsregnskapet et rettviseende bilde av selskapets finansielle stilling per 31. desember 2024, og av dets resultater for regnskapsåret avsluttet per denne datoen i samsvar med regnskapslovens regler og god regnskapsskikk i Norge.

Grunnlag for konklusjonen

Vi har gjennomført revisjonen i samsvar med International Standards on Auditing (ISA-ene). Våre oppgaver og plikter i henhold til disse standardene er beskrevet nedenfor under *Revisors oppgaver og plikter ved revisjonen av årsregnskapet*. Vi er uavhengige av selskapet i samsvar med kravene i relevante lover og forskrifter i Norge og International Code of Ethics for Professional Accountants (inkludert internasjonale uavhengighetsstandarder) utstedt av International Ethics Standards Board for Accountants (IESBA-reglene), og vi har overholdt våre øvrige etiske forpliktelser i samsvar med disse kravene. Innhentet revisjonsbevis er etter vår vurdering tilstrekkelig og hensiktsmessig som grunnlag for vår konklusjon.

Styrets og daglig leders ansvar for årsregnskapet

Styret og daglig leder (ledelsen) er ansvarlige for å utarbeide årsregnskapet og for at det gir et rettviseende bilde i samsvar med regnskapslovens regler og god regnskapsskikk i Norge. Ledelsen er også ansvarlig for slik internkontroll som den finner nødvendig for å kunne utarbeide et årsregnskap som ikke inneholder vesentlig feilinformasjon, verken som følge av misligheter eller utilsiktede feil.

Ved utarbeidelsen av årsregnskapet må ledelsen ta standpunkt til selskapets evne til fortsatt drift og opplyse om forhold av betydning for fortsatt drift. Forutsetningen om fortsatt drift skal legges til grunn for årsregnskapet så lenge det ikke er sannsynlig at virksomheten vil bli avvirket.

Revisors oppgaver og plikter ved revisjonen av årsregnskapet

Vårt mål er å oppnå betryggende sikkerhet for at årsregnskapet som helhet ikke inneholder vesentlig feilinformasjon, verken som følge av misligheter eller utilsiktede feil, og å avgi en revisjonsberetning som inneholder vår konklusjon. Betryggende sikkerhet er en høy grad av sikkerhet, men ingen garanti for at en revisjon utført i samsvar med ISA-ene, alltid vil avdekke vesentlig feilinformasjon. Feilinformasjon kan oppstå som følge av misligheter eller utilsiktede feil. Feilinformasjon er å anse som vesentlig dersom den enkeltvis eller samlet med rimelighet kan forventes å påvirke de økonomiske beslutningene som brukerne foretar på grunnlag av årsregnskapet.

Offices in:

© KPMG AS, a Norwegian limited liability company and a member firm of the KPMG global organization of independent member firms affiliated with KPMG International Limited, a private English company limited by guarantee. All rights reserved.

Statsautoriserte revisorer - medlemmer av Den norske Revisorforening

Oslo	Elverum	Mo i Rana	Tromsø
Alta	Finnsnes	Molde	Trondheim
Arendal	Hamar	Sandefjord	Tynset
Bergen	Haugesund	Stavanger	Ulsteinvik
Bode	Knarvik	Stord	Ålesund
Drammen	Kristiansand	Straume	

Pennco Dokumentnr: NCQW3-5RW6A-K2H3X-BCUWV-UBUOF-RH083



Som del av en revisjon i samsvar med ISA-ene, utøver vi profesjonelt skjønn og utviser profesjonell skepsis gjennom hele revisjonen. I tillegg:

- identifiserer og vurderer vi risikoen for vesentlig feilinformasjon i regnskapet, enten det skyldes misligheter eller utilsiktede feil. Vi utformer og gjennomfører revisjonshandlinger for å håndtere slike risikoer, og innhenter revisjonsbevis som er tilstrekkelig og hensiktsmessig som grunnlag for vår konklusjon. Risikoen for at vesentlig feilinformasjon som følge av misligheter ikke blir avdekket, er høyere enn for feilinformasjon som skyldes utilsiktede feil, siden misligheter kan innebære samarbeid, forfalskning, bevisste utelatelser, uriktige fremstillinger eller overstyring av internkontroll.
- opparbeider vi oss en forståelse av intern kontroll som er relevant for revisjonen, for å utforme revisjonshandlinger som er hensiktsmessige etter omstendighetene, men ikke for å gi uttrykk for en mening om effektiviteten av selskapets interne kontroll.
- evaluerer vi om de anvendte regnskapsprinsippene er hensiktsmessige og om regnskapsestimatene og tilhørende noteopplysninger utarbeidet av ledelsen er rimelige.
- konkluderer vi på om ledelsens bruk av fortsatt drift-forutsetningen er hensiktsmessig, og, basert på innhentede revisjonsbevis, hvorvidt det foreligger vesentlig usikkerhet knyttet til hendelser eller forhold som kan skape tvil av betydning om selskapets evne til fortsatt drift. Dersom vi konkluderer med at det eksisterer vesentlig usikkerhet, kreves det at vi i revisjonsberetningen henleder oppmerksomheten på tilleggsopplysningene i årsregnskapet, eller, dersom slike tilleggsopplysninger ikke er tilstrekkelige, at vi modifiserer vår konklusjon. Våre konklusjoner er basert på revisjonsbevis innhentet frem til datoen for revisjonsberetningen. Etterfølgende hendelser eller forhold kan imidlertid medføre at selskapet ikke kan fortsette driften.
- evaluerer vi den samlede presentasjonen, strukturen og innholdet i årsregnskapet, inkludert tilleggsopplysningene, og hvorvidt årsregnskapet gir uttrykk for de underliggende transaksjonene og hendelsene på en måte som gir et rettviseende bilde.

Vi kommuniserer med styret blant annet om det planlagte innholdet i og tidspunkt for revisjonsarbeidet og eventuelle vesentlige funn i revisjonen, herunder vesentlige svakheter i intern kontroll som vi avdekker gjennom revisjonen.

Bergen

KPMG AS

Knut Olav Karlsen
Statsautorisert revisor
(elektronisk signert)

Pennco Dokumentnr: NCQWB-5RW6A-K2H3X-BCUWV-UBUOF-RHQ8B



PENNEO

Signaturene i dette dokumentet er juridisk bindende. Dokument signert med "Penneo™ - sikker digital signatur". De signerende parter sin identitet er registrert, og er listet nedenfor.

"Med min signatur bekrefter jeg alle datoer og innholdet i dette dokument."

Karlsen, Knut Olav

Statsautorisert revisor

På vegne av: KPMG AS

Serienummer: no_bankid:9578-5993-4-2537194

IP: 172.225.xxx.xxx

2025-07-29 13:02:35 UTC



Penneo Dokumentnøkkel: NQ0W3-5RW6A-K2H3X-BCUVV-UBUOF-RHQB3

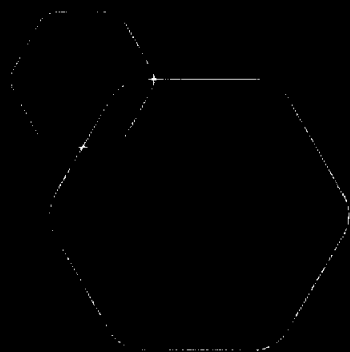
Dette dokumentet er signert digitalt via [Penneo.com](https://penneo.com). De signerte dataene er validert ved hjelp av den matematiske hashverdien av det originale dokumentet. All kryptografisk bevisføring er innebygd i denne PDF-en for fremtidig validering.

Dette dokumentet er forseglest med et kvalifisert elektronisk segl. For mer informasjon om Penneos kvalifiserte tillitstjenester, se <https://eud.penneo.com>.

Slik kan du bekrefte at dokumentet er originalt


Når du åpner dokumentet i Adobe Reader, kan du se at det er sertifisert av **Penneo A/S**. Dette beviser at innholdet i dokumentet ikke har blitt endret siden tidspunktet for signeringen. Bevis for de individuelle signatørens digitale signaturer er vedlagt dokumentet.

Du kan bekrefte de kryptografiske bevisene ved hjelp av Penneos validator, <https://penneo.com/validator>, eller andre valideringsverktøy for digitale signaturer.



Årsregnskap 2024 Hardsjø Marine AS

Resultatregnskap
Balanse
Noter til regnskapet



Org.nr.: 984 009 593



RESULTATREGNSKAP

HARDSJØ MARINE AS

DRIFTSINNTEKTER OG -KOSTNADER	Note	2024	2023
Salgsinntekter		31 207 382	22 530 329
Sum driftsinntekter		31 207 382	22 530 329
Beholdningsendring egentilvirkede varer		-75 000	32 500
Varekostnad		2 613 969	2 385 275
Drift skip		5 045 721	3 426 597
Lønnskostnad	1	1 709 811	2 448 857
Ordinære avskrivninger	2	1 637 934	1 586 697
Andre driftskostnader	1, 3	12 202 652	9 979 624
Sum driftskostnader		23 135 087	19 859 549
Driftsresultat		8 072 295	2 670 779
Finansinntekter og -kostnader			
Renteinntekter		3 814	4 241
Andre finansinntekter		13 530	43 052
Rentekostnader		330 149	271 459
Resultat av finansposter		-312 805	-224 165
Ordinært resultat før skattekostnad		7 759 490	2 446 614
Skattekostnad på resultat	4	1 623 343	540 060
Resultat	5	6 136 147	1 906 554
Årets resultat	6	6 136 147	1 906 554
Overføringer			
Overført til annen egenkapital		-6 136 147	-1 906 554
Sum overføringer		6 136 147	1 906 554



BALANSE

HARDSJØ MARINE AS

EIENDELER	Note	2024	2023
ANLEGGSMIDLER			
VARIGE DRIFTSMIDLER			
Tomter og bygninger	2	6 571 022	6 048 590
Maskiner og anlegg	2	371 224	274 150
Skip, rigger og lignende	2	11 607 821	12 837 397
Driftsløsøre, inventar o.l.	2	183 163	80 138
Sum varige driftsmidler	2	18 733 229	19 240 274
Sum anleggsmidler		18 733 229	19 240 274
OMLØPSMIDLER			
Varelager		125 000	50 000
Sum varer		125 000	50 000
Fordringer			
Kundefordringer		2 286 795	3 851 986
Andre kortsiktige fordringer	3	1 380 832	585 063
Sum fordring		3 667 627	4 437 050
Bankinnskudd, kontanter o.l.	7	7 137 928	-8 188
Sum bankinnskudd, kontanter o.l.		7 137 928	-8 188
Sum omløpsmidler		10 930 555	4 478 862
SUM EIENDELER		29 663 785	23 719 136



HARDSJØ MARINE AS

984 009 593

VIRKSOMHETENS ART

Hardsjø Marine AS er et selskap der virksomheten omfatter tjenester innen kaibygging, mudring, sleping og sjøtransport. Selskapet er lokalisert i Austevoll kommune.

Regnskapsprinsipper

Årsregnskapet er satt opp i samsvar med regnskapsloven og NRS 8 - God regnskapsskikk for små foretak.

DRIFTSINNETEKTER OG KOSTNADER

Inntektsføring ved salg av varer skjer på leveringstidspunktet. Tjenester inntektsføres etter hvert som de leveres. Kostnader medtas etter sammenstillingsprinsippet, dvs. at kostnader medtas i samme periode som tilhørende inntekter inntektsføres

SKATT

Skattekostnaden i resultatregnskapet omfatter både periodens betalbare skatt og endring i utsatt skatt. Utsatt skatt er beregnet med 22 % på grunnlag av de midlertidige forskjeller som eksisterer mellom regnskapsmessige og skattemessige verdier, samt ligningsmessig underskudd til fremføring ved utgangen av regnskapsåret. Skatteøkende og skattereduserende midlertidige forskjeller som reverserer eller kan reverseres i samme periode er utlignet og nettoført.

KLASSIFISERING OG VURDERING AV ANLEGGSMIDLER

Anleggsmidler omfatter eiendeler bestemt til varig eie og bruk. Anleggsmidler er vurdert til anskaffelseskost. Varige driftsmidler balanseføres og avskrives over driftsmidlets økonomiske levetid. Avskrivningsperioden for fast eiendom anskaffet etter 2009 er dekomponert i en del som gjelder råbygget og en del som gjelder faste tekniske installasjoner. Varige driftsmidler nedskrives til gjenvinnbart beløp ved verdifall som forventes ikke å være forbigående. Gjenvinnbart beløp er det høyeste av netto salgsverdi og verdi i bruk. Verdi i bruk er nåverdi av fremtidige kontantstrømmer knyttet til eiendelen. Nedskrivningen reverseres når grunnlaget for nedskrivningen ikke lenger er til stede.

KLASSIFISERING OG VURDERING AV OMLØPSMIDLER

Omløpsmidler og kortsiktig gjeld omfatter normalt poster som forfaller til betaling innen ett år etter balansedagen, samt poster som knytter seg til varekretsløpet. Omløpsmidler vurderes til laveste verdi av anskaffelseskost og virkelig verdi.

VARER

Varer er vurdert til det laveste av anskaffelseskost og netto salgsverdi.

FORDRINGER

Kundefordringer og andre fordringer oppføres til pålydende etter fradrag for avsetning til forventet tap. Avsetning til tap gjøres på grunnlag av en individuell vurdering av de enkelte fordringene.

HARDSJØ MARINE AS

SIDE 5



HARDSJØ MARINE AS

984 009 593

Note 1 Lønnskostnader, antall ansatte, godtgjørelser, lån til ansatte m.m.

Lønnskostnader	2024	2023
Lønninger	1 331 162	1 999 638
Arbeidsgiveravgift	198 920	286 653
Pensjonskostnader	70 836	24 579
Andre ytelser	108 892	137 987
Sum	1 709 811	2 448 857

Gjennomsnittlig antall årsverk: 9

YTELSER TIL LEDEDE PERSONER

Daglig leder får lønn gjennom søsterselskapet Hardsjø 2 AS.

PENSJONSFORPLIKTELSER

Selskapet er pliktig til å ha tjenstepensjonsordning etter lov om obligatorisk tjenstepensjon. Selskapets pensjonsordninger tilfredsstiller kravene i denne lov.

REVISOR

Kostnadsført revisjonshonorar for 2024 utgjør kr 94 650.



HARDSJØ MARINE AS

984 009 593

Note 2 Anleggsmidler

	Maskiner og anlegg	Driftsløsøre, inventar ol.	Skip, rigger og lignende
Anskaffelseskost pr. 01.01.24	809 600	295 338	19 029 282
+ Tilgang kjøpte driftsmidler	208 674	176 025	248 759
- Avgang i året		90 000	
= Anskaffelseskost 31.12.24	1 018 274	381 363	19 278 041
Akkumulerte avskrivninger 31.12.24	647 050	198 200	7 670 227
= Bokført verdi 31.12.24	371 224	183 163	11 607 814
Årets ordinære avskrivninger	111 600	45 500	1 478 343
Økonomisk levetid	7-15 år	3-7 år	5-20 år
Avskrivningsplan			saldo 7%
		Tomter	Sum
Anskaffelseskost pr. 01.01.24		6 048 590	26 182 809
+ Tilgang kjøpte driftsmidler		522 432	1 155 890
- Avgang i året			90 000
= Anskaffelseskost 31.12.24		6 571 022	27 248 699
Akkumulerte avskrivninger 31.12.24			8 515 477
= Bokført verdi 31.12.24		6 571 022	18 733 222
Årets ordinære avskrivninger			1 635 443
Økonomisk levetid			
Avskrivningsplan			

Salg av anleggsmiddel i 2024 gjelder MS Lars som ble fisjonert ut av selskapet.



HARDSJØ MARINE AS

984 009 593

Note 3 Transaksjoner med nærstående parter

<u>Nærstående part</u>	<u>Tilknytning</u>	<u>Eierandel</u>
Ocean Sea Service AS	Søsterselskap	
Hardsjø 2 AS	Søsterselskap	
Eikely Investering	Aksjeeier	61%

Transaksjoner med nærstående parter

Gruppen har foretatt flere forskjellige transaksjoner med nærstående parter. Alle transaksjoner er foretatt som del av den ordinære virksomheten og til armlengdes priser. De vesentligste transaksjonene som er foretatt er som følger:

- a) Kjøp av transport- og overnattingstjenester fra Ocean Sea Services AS for kr 624 000 i 2024.
- b) Innleie av personell fra Hardsjø 2 AS for kr 3 426 597 i 2024.

Balansen inkluderer følgende beløp som følge av transaksjoner med tilknyttede selskaper:

	2024	2023
Fordringer		
Andre kortsiktige fordringer konsern	139 000	139 000
Sum	139 000	139 000
Gjeld		
Annen kortsiktig gjeld konsern	2 195 528	1 379 812
Sum	2 195 528	1 379 812

HARDSJØ MARINE AS

SIDE 8



HARDSJØ MARINE AS

984 009 593

Note 4 Skatt

Årets skattekostnad	2024	2023
Resultatført skatt på ordinært resultat:		
Betalbar skatt	1 733 386	534 160
Endring i utsatt skatt	-110 043	5 900
Skattekostnad ordinært resultat	1 623 343	540 060
Skattepliktig inntekt:		
Resultat før skatt	7 759 490	2 446 614
Permanente forskjeller	61 935	8 207
Endring i midlertidige forskjeller	57 602	-26 819
Skattepliktig inntekt	7 879 028	2 428 001
Betalbar skatt i balansen:		
Betalbar skatt på årets resultat	1 733 386	534 160
Sum betalbar skatt i balansen	1 733 386	534 160

Skatteeffekten av midlertidige forskjeller som har gitt opphav til utsatt skatt og utsatte skattefordeler, spesifisert på typer av midlertidige forskjeller

	2024	2023	Endring
Varige driftsmidler	3 390 614	3 387 807	-2 807
Gevinst – og tapskonto	241 638	302 047	60 409
Sum	3 632 252	3 689 855	57 602
Grunnlag for utsatt skatt	3 632 252	3 689 855	57 602
Utsatt skatt (22 %)	799 095	811 768	12 673

Note 5 Hendelser etter balansedagen og fortsatt drift

Det har ikke vært hendelser etter balansedato som påvirker selskapets drift negativt. Selskapets likviditet og soliditet er god og styret vurderer forutsetningene for fortsatt drift å være til stede og legger dette til grunn for sin virksomhet.



HARDSJØ MARINE AS

984 009 593

Note 6 Egenkapital

	Aksjekapital	Overkurs	Annen Innskutt egenkapital	Annen egenkapital	Sum egenkapital
Pr. 31.12.2023	231 000	0	0	12 974 390	13 205 390
Endringer ført mot EK	-31 500	0		-1 537 286	-1 568 786
Årets resultat				6 136 147	6 136 147
Pr 31.12.2024	0	0	0	6 136 147	17 772 751

Note 7 Bundne bankinnskudd

Bundne midler på skattetrekk konto kr 28 723,-.

Note 8 Aksjonærer

AKSJEKAPITALEN I HARDSJØ MARINE AS PR. 31.12 BESTÅR AV:

	Antall	Pålydende	Bokført
Ordinære aksjer	1 050	220	199 500
Sum		220	199 500

EIERSTRUKTUR

De største aksjonærene i % pr. 31.12 var:

	Ordinære	Eierandel	Stemmeandel
Eikely Investering AS	636	61	61
Espen Andersen	414	39	39
Totalt antall aksjer	1 050	100,0	100,0

AKSJER OG OPSJONER EIET AV MEDLEMMER I STYRET OG DAGLIG LEDER:

Navn	Verv	Ordinære
Espen Andersen	styremedlem	414
Øyvind Andersen, via Eikely Investering AS	daglig leder / styremedlem	636
Totalt antall aksjer		1 050

Selskapet har i 2024 gjennomført en fisjon, som har resultert i en kapitalnedsettelse fra kr. 231 000,- til kr. 199 500,- ved en nedsettelse av pålydende på samtlige aksjer fra NOK 220 pr. aksje med NOK 30 pr. aksje til NOK 190 pr. aksje.



HARDSJØ MARINE AS		984 009 593
Note 9 Kortsiktig gjeld		
Kortsiktig gjeld		
	2024	2023
Kortsiktig gjeld til foretak i samme konsern	2 195 528	1 379 812
Sum	2 195 528	1 379 812
Note 10 Pantstillelser og garantier		
	31.12.2024	31.12.2023
Pantsikret gjeld, pantstillelser og garantier		
Langsiktig gjeld til kredittinstitusjoner	-4 041 050	-4 751 774
Sum	-4 041 050	-4 751 774
Regnskapsført verdi av pantsikrede eiendeler		
Driftstilbehør	363 817	361 288
Skip	7 958 456	1 592 369
Kundefordringer	2 286 795	3 851 986
Sum	10 609 068	5 805 643




BALANSE


HARDSJØ MARINE AS

EGENKAPITAL OG GJELD	Note	2024	2023
EGENKAPITAL			
INNSKUTT EGENKAPITAL			
Aksjekapital (1 050 aksjer à kr 190)	8	199 500	231 000
Sum innskutt egenkapital		199 500	231 000
OPPTJENT EGENKAPITAL			
Annen egenkapital		17 573 251	12 974 390
Sum opptjent egenkapital		17 573 251	12 974 390
Sum egenkapital	6	17 772 751	13 205 390
GJELD			
Utsatt skatt	4	799 095	909 138
Gjeld til kredittinstitusjoner	9, 10	4 041 050	4 751 774
Sum langsiktig gjeld	9	4 840 145	5 660 912
KORTSIKTIG GJELD			
Leverandørgjeld	3	2 905 752	2 192 705
Betalbar skatt	4	1 733 386	534 160
Skyldige offentlige avgifter		53 489	479 826
Annen kortsiktig gjeld		2 358 261	1 646 142
Sum kortsiktig gjeld		7 050 888	4 852 833
Sum gjeld		11 891 033	10 513 745
SUM EGENKAPITAL OG GJELD		29 663 785	23 719 136

Storebø, 08.07.2025
Styret i Hardsjø Marine AS


Magnus Stangeland
styreleder


Øyvind Andersen
styremedlem/daglig leder


Espen Andersen
styremedlem