



ÅRSREGNSKAPET FOR REGNSKAPSÅRET 2020 - GENERELL INFORMASJON

Enheten

Organisasjonsnummer: 981 928 652
Organisasjonsform: Aksjeselskap
Foretaksnavn: SIMONA STADPIPE AS
Forretningsadresse: 6750 STADLANDET

Regnskapsår

Årsregnskapets periode: 01.01.2020 - 31.12.2020

Konsern

Morselskap i konsern: Nei

Regnskapsregler

Regler for små foretak benyttet: Ja
Benyttet ved utarbeidelsen av årsregnskapet til selskapet: Regnskapslovens alminnelige regler

Årsregnskapet fastsatt av kompetent organ

Bekreftet av representant for selskapet: Nils Per Sjøstad
Dato for fastsettelse av årsregnskapet: 10.03.2021

Grunnlag for avgivelse

År 2020: Årsregnskapet er elektronisk innlevert
År 2019: Tall er hentet fra elektronisk innlevert årsregnskap fra 2020

Det er ikke krav til at årsregnskapet m.v. som sendes til Regnskapsregisteret er undertegnet. Kontrollen på at dette er utført ligger hos revisor/enhetens øverste organ. Sikkerheten ivaretas ved at innsender har rolle/rettighet for innsending av årsregnskapet via Altinn, og ved at det bekreftes at årsregnskapet er fastsatt av kompetent organ.

Brønnøysundregistrene, 11.08.2022



Resultatregnskap

Beløp i: NOK	Note	2020	2019
RESULTATREGNSKAP			
Inntekter			
Salgsinntekt	1	106 964 781	84 489 153
Annen driftsinntekt		90 422	40 201
Sum inntekter		107 055 203	84 529 355
Kostnader			
Varekostnad		57 771 816	33 330 234
Lønnskostnad	2	29 227 344	29 819 906
Avskrivning av driftsmidler og immaterielle eiendeler	3, 10	1 430 163	1 219 549
Annen driftskostnad	2, 10	15 422 728	13 216 264
Sum kostnader		103 852 050	77 585 953
Driftsresultat		3 203 153	6 943 401
Finansinntekter og finanskostnader			
Annen renteinntekt		18 306	13 305
Sum finansinntekter		18 306	13 305
Annen rentekostnad		318 521	330 925
Annen finanskostnad		230 527	219 525
Sum finanskostnader		549 048	550 450
Netto finans		-530 742	-537 145
Ordinært resultat før skattekostnad		2 672 410	6 406 257
Skattekostnad på ordinært resultat	7	531 821	1 353 620
Ordinært resultat etter skattekostnad		2 140 589	5 052 637
Årsresultat		2 140 589	5 052 637
Årsresultat etter minoritetsinteresser		2 140 589	5 052 637
Totalresultat		2 140 589	5 052 637
Overføringer og disponeringer			



Resultatregnskap

Beløp i: NOK	Note	2020	2019
Avsatt til annen egenkapital		2 140 589	5 052 637
Sum overføringer og disponeringer	8	2 140 589	5 052 637



Balanse

Beløp i: NOK	Note	2020	2019
BALANSE - EIENDELER			
Anleggsmidler			
Immaterielle eiendeler			
Utsatt skattefordel	7		
Varige driftsmidler			
Tomter, bygninger o.a. fast eiendom	3, 6		
Maskiner og driftsløsøre	1, 3, 6, 10	4 881 873	5 403 033
Skip og flytende installasjoner	6		
Driftsløsøre, inventar o.a. utstyr	3, 6, 10		
Sum varige driftsmidler		4 881 873	5 403 033
Finansielle anleggsmidler			
Lån til foretak i samme konsern	5		
Lån til tilknyttet selskap og felles kontrollert virksomhet	5		
Investeringer i aksjer og andeler	1	107 500	117 490
Andre langsiktige fordringer	1	161 383	288 587
Sum finansielle anleggsmidler		268 883	406 077
Sum anleggsmidler		5 150 756	5 809 110
Omløpsmidler			
Varer			
Sum varer	1, 6	6 887 780	6 205 729
Fordringer			
Kundefordringer	1, 5, 6	21 347 231	17 624 683
Andre kortsiktige fordringer	1	5 007 337	783 197
Sum fordringer		26 354 568	18 407 880
Bankinnskudd, kontanter og lignende			
Bankinnskudd, kontanter o.l.	1, 4	4 233 472	3 071 845
Sum bankinnskudd, kontanter og lignende		4 233 472	3 071 845



Balanse

Beløp i: NOK	Note	2020	2019
Sum omløpsmidler		37 475 820	27 685 454
SUM EIENDELER		42 626 576	33 494 564

BALANSE - EGENKAPITAL OG GJELD

Egenkapital

Innskutt egenkapital

Aksjekapital	8, 9	750 000	750 000
Beholdning av egne aksjer	8, 9		
Overkurs	8		
Annen innskutt egenkapital	8		
Sum innskutt egenkapital		750 000	750 000

Opptjent egenkapital

Annen egenkapital	8	14 120 812	11 980 223
Udekket tap	8		
Sum opptjent egenkapital		14 120 812	11 980 223

Sum egenkapital

14 870 812 **12 730 223**

Gjeld

Langsiktig gjeld

Utsatt skatt	7	3 919 538	429 120
Sum avsetninger for forpliktelser		3 919 538	429 120

Annen langsiktig gjeld

Gjeld til kredittinstitusjoner	6		4 497 093
Øvrig langsiktig gjeld	5	4 123 825	
Sum annen langsiktig gjeld		4 123 825	4 497 093

Sum langsiktig gjeld

8 043 363 **4 926 213**

Kortsiktig gjeld

Gjeld til kredittinstitusjoner	6		
Leverandørgjeld	5	11 903 152	8 829 003
Betalbar skatt	7		1 070 996
Skyldig offentlige avgifter		3 419 503	2 872 232



Balanse

Beløp i: NOK	Note	2020	2019
Annen kortsiktig gjeld		4 389 745	3 065 897
Sum kortsiktig gjeld		19 712 401	15 838 128
Sum gjeld		27 755 764	20 764 341
SUM EGENKAPITAL OG GJELD		42 626 576	33 494 564



Brønnøysundregistrene

ÅRSREGNSKAP FOR REGNSKAPSÅRET 2020 - GENERELL INFORMASJON

Journalnummer: 2021 327223

Enheten

Organisasjonsnummer: 981 928 652
Organisasjonsform: Aksjeselskap
Foretaksnavn: SIMONA STADPIPE AS
6750 STADLANDET

Regnskapsår

Årsregnskapets periode: 01.01.2020 - 31.12.2020

Konsern

Morselskap i konsern: Nei

Regnskapsregler

Regler for små foretak benyttet: Ja
Benyttet ved utarbeidelsen av
årsregnskapet til selskapet: Regnskapslovens alminnelige regler

Årsregnskapet fastsatt av kompetent organ

Bekreftet av representant for selskapet: Nils Per Sjøstad
Dato for fastsettelse av årsregnskapet: 10.03.2021

Revisjon

Årsregnskapet er utarbeidet av ekstern
autorisert regnskapsfører: Ja
Ekstern autorisert regnskapsfører har i
løpet av regnskapsåret bistått ved den
løpende regnskapsføringen eller utført
andre tjenester for selskapet enn å
utarbeide årsregnskapet: Ja

Grunnlag for avgivelse

År 2020: Årsregnskap er elektronisk innlevert.
År 2019: Tall er hentet fra elektronisk innlevert årsregnskap fra 2020.

Det er ikke krav til at årsregnskapet m.v. som sendes til Regnskapsregisteret er undertegnet. Kontrollen på at dette er utført ligger hos revisor/enhetens øverste organ. Sikkerheten ivaretas ved at innsender har rolle/rettighet for innsending av årsregnskapet via Altinn, og ved at det bekreftes at årsregnskapet er fastsatt av kompetent organ.

Brønnøysundregistrene, 16.06.2021



Organisasjonsnr: 981 928 652
SIMONA STADPIPE AS

RESULTATREGNSKAP

Beløp i: NOK	Note	2020	2019
RESULTATREGNSKAP			
Inntekter			
Salgsinntekt	1	106 964 781	84 489 153
Annen driftsinntekt		90 422	40 201
Sum inntekter		107 055 203	84 529 355
Kostnader			
Varekostnad		57 771 816	33 330 234
Lønnskostnad	2	29 227 344	29 819 906
Avskrivning av driftsmidler og immaterielle eiendeler	3, 10	1 430 163	1 219 549
Annen driftskostnad	2, 10	15 422 728	13 216 264
Sum kostnader		103 852 050	77 585 953
Driftsresultat		3 203 153	6 943 401
Finansinntekter og finanskostnader			
Annen renteinntekt		18 306	13 305
Sum finansinntekter		18 306	13 305
Annen rentekostnad		318 521	330 925
Annen finanskostnad		230 527	219 525
Sum finanskostnader		549 048	550 450
Netto finans		-530 742	-537 145
Ordinært resultat før skattekostnad			
Skattekostnad på ordinært resultat	7	531 821	1 353 620
Ordinært resultat etter skattekostnad		2 140 589	5 052 637
Årsresultat		2 140 589	5 052 637
Årsresultat etter minoritetsinteresser		2 140 589	5 052 637
Totalresultat		2 140 589	5 052 637
Overføringer og disponeringer			
Avsatt til annen egenkapital		2 140 589	5 052 637
Sum overføringer og disponeringer	8	2 140 589	5 052 637



Organisasjonsnr: 981 928 652
SIMONA STADPIPE AS

BALANSE

<u>Beløp i: NOK</u>	<u>Note</u>	<u>2020</u>	<u>2019</u>
BALANSE - EIENDELER			
Anleggsmidler			
Immaterielle eiendeler			
Utsatt skattefordel	7		
Varige driftsmidler			
Tomter, bygninger o.a.			
fast eiendom	3, 6		
Maskiner og driftsløsøre	1, 3, 6,	4 881 873	5 403 033
Skip og flytende installasjoner	6		
Driftsløsøre, inventar o. a. utstyr	3, 6, 10		
Sum varige driftsmidler		4 881 873	5 403 033
Finansielle anleggsmidler			
Lån til foretak i samme konsern			
	5		
Lån til tilknyttet selskap og felles kontrollert virksomhet			
	5		
Investeringer i aksjer og andeler	1	107 500	117 490
Andre langsiktige fordringer	1	161 383	288 587
Sum finansielle anleggsmidler		268 883	406 077
Sum anleggsmidler		5 150 756	5 809 110
Omløpsmidler			
Varer			
Sum varer	1, 6	6 887 780	6 205 729
Fordringer			
Kundefordringer	1, 5, 6	21 347 231	17 624 683
Andre kortsiktige fordringer	1	5 007 337	783 197
Sum fordringer		26 354 568	18 407 880
Bankinnskudd, kontanter og lignende			
Bankinnskudd, kontanter o. l.			
	1, 4	4 233 472	3 071 845
Sum bankinnskudd, kontanter og lignende		4 233 472	3 071 845
Sum omløpsmidler		37 475 820	27 685 454



SUM EIENDELER		42 626 576	33 494 564
BALANSE - EGENKAPITAL OG GJELD			
Egenkapital			
Innskutt egenkapital			
Aksjekapital	8, 9	750 000	750 000
Beholdning av egne aksjer	8, 9		
Overkurs	8		
Annen innskutt egenkapital	8		
Sum innskutt egenkapital		750 000	750 000
Opptjent egenkapital			
Annen egenkapital	8	14 120 812	11 980 223
Udekket tap	8		
Sum opptjent egenkapital		14 120 812	11 980 223
Sum egenkapital		14 870 812	12 730 223
Gjeld			
Langsiktig gjeld			
Utsatt skatt	7	3 919 538	429 120
Sum avsetninger for forpliktelser		3 919 538	429 120
Annen langsiktig gjeld			
Gjeld til kredittinstitusjoner	6		4 497 093
Øvrig langsiktig gjeld	5	4 123 825	
Sum annen langsiktig gjeld		4 123 825	4 497 093
Sum langsiktig gjeld		8 043 363	4 926 213
Kortsiktig gjeld			
Gjeld til kredittinstitusjoner	6		8 829 003
Leverandørgjeld	5	11 903 152	1 070 996
Betalbar skatt	7		
Skyldig offentlige avgifter		3 419 503	2 872 232
Annen kortsiktig gjeld		4 389 745	3 065 897
Sum kortsiktig gjeld		19 712 401	15 838 128
Sum gjeld		27 755 764	20 764 341
SUM EGENKAPITAL OG GJELD		42 626 576	33 494 564



Organisasjonsnr: 981 928 652
SIMONA STADPIPE AS

NOTEOPPLYSNINGER - SELSKAP - alle poster oppgitt i hele tall

Note

Regnskapsprinsipper

Note

Antall aksjer og aksjeeiere

<u>Aksjeklasse</u>	<u>Ant. aksjer</u>	<u>Pålydende</u>	<u>Bokført verdi</u>
Ordinære aksjer	750.00	1000.00	750000.00
<u>Aksjeeiere - fritekst</u>	<u>Antall</u>	<u>Eierandel</u>	<u>Aksjeklasse</u>
Brødrene Sjøstad AS	188.00	25.07%	Ordinære aksjer
Simona AG	562.00	74.93%	Ordinære aksjer
<u>Sum</u>	<u>Sum antall</u>	<u>Sum eierandel</u>	
	750.00	100.00%	

Note

Ytelser til ledende personer

Er det gitt ytelser til ledende person: Nei

Ytelser til daglig leder

<u>Ytelser</u>	<u>Lønn</u>	<u>Pensj.forpl.</u>	<u>Andre godtgj.</u>
----------------	-------------	---------------------	----------------------

Note

Antall årsverk i regnskapsåret

Virksomheten har hatt følgende antall årsverk:

45.00

Note

Lån og sikkerhetsstillelse til ledende personer og aksjeeiere

Er det gitt lån eller sikkerhetsstillelse til ledende personer: Nei



BDO AS
Gate 1 nr. 80
6700 Måløy

Uavhengig revisors beretning

Til generalforsamlingen i Simona Stadpipe AS

Uttalelse om revisjonen av årsregnskapet

Konklusjon

Vi har revidert årsregnskapet til Simona Stadpipe AS.

<p>Årsregnskapet består av:</p> <ul style="list-style-type: none">• Balanse per 31. desember 2020• Resultatregnskap for 2020• Noter til årsregnskapet, herunder et sammendrag av viktige regnskapsprinsipper.	<p>Etter vår mening:</p> <p>Er årsregnskapet avgitt i samsvar med lov og forskrifter og gir et rettviseende bilde av selskapets finansielle stilling per 31. desember 2020 og av dets resultater for regnskapsåret avsluttet per denne datoen i samsvar med regnskapslovens regler og god regnskapsskikk i Norge.</p>
---	---

Grunnlag for konklusjonen

Vi har gjennomført revisjonen i samsvar med lov, forskrift og god revisjonsskikk i Norge, herunder de internasjonale revisjonsstandardene International Standards on Auditing (ISA-ene). Våre oppgaver og plikter i henhold til disse standardene er beskrevet i Revisors oppgaver og plikter ved revisjon av årsregnskapet. Vi er uavhengige av selskapet slik det kreves i lov og forskrift, og har overholdt våre øvrige etiske forpliktelser i samsvar med disse kravene. Etter vår oppfatning er innhentet revisjonsbevis tilstrekkelig og hensiktsmessig som grunnlag for vår konklusjon.

Styret og daglig leders ansvar for årsregnskapet

Styret og daglig leder (ledelsen) er ansvarlig for å utarbeide årsregnskapet i samsvar med lov og forskrifter, herunder for at det gir et rettviseende bilde i samsvar med regnskapslovens regler og god regnskapsskikk i Norge. Ledelsen er også ansvarlig for slik internkontroll som den finner nødvendig for å kunne utarbeide et årsregnskap som ikke inneholder vesentlig feilinformasjon, verken som følge av misligheter eller utilsiktede feil.

Ved utarbeidelsen av årsregnskapet må ledelsen ta standpunkt til selskapets evne til fortsatt drift og opplyse om forhold av betydning for fortsatt drift. Forutsetningen om fortsatt drift skal legges til grunn for årsregnskapet så lenge det ikke er sannsynlig at virksomheten vil bli avviklet.

Revisors oppgaver og plikter ved revisjonen av årsregnskapet

Vårt mål er å oppnå betryggende sikkerhet for at årsregnskapet som helhet ikke inneholder vesentlig feilinformasjon, verken som følge av misligheter eller utilsiktede feil, og å avgi en revisjonsberetning som inneholder vår konklusjon. Betryggende sikkerhet er en høy grad av sikkerhet, men ingen garanti for at en revisjon utført i samsvar med lov, forskrift og god revisjonsskikk i Norge, herunder ISA-ene, alltid vil avdekke vesentlig feilinformasjon som eksisterer. Feilinformasjon kan oppstå som følge av misligheter eller utilsiktede feil. Feilinformasjon blir vurdert som vesentlig dersom den enkeltvis eller samlet med rimelighet kan forventes å påvirke økonomiske beslutninger som brukerne foretar basert på årsregnskapet.



BDO

For videre beskrivelse av revisors oppgaver og plikter vises det til:
<https://revisorforeningen.no/revisjonsberetninger>


Uttalelse om andre lovmessige krav

Konklusjon om registrering og dokumentasjon

Basert på vår revisjon av årsregnskapet som beskrevet ovenfor, og kontrollhandlinger vi har funnet nødvendig i henhold til internasjonal standard for attestasjonsoppdrag (ISAE) 3000 «Attestasjonsoppdrag som ikke er revisjon eller forenklet revisorkontroll av historisk finansiell informasjon», mener vi at ledelsen har oppfylt sin plikt til å sørge for ordentlig og oversiktlig registrering og dokumentasjon av selskapets regnskapsopplysninger i samsvar med lov og god bokføringsskikk i Norge.

Måløy, 10. mars 2021

BDO AS



Geir Kvalheim
statsautorisert revisor



Resultatregnskap

Simona Stadpipe AS

Driftsinntekter og driftskostnader	Note	2020	2019
Salgsinntekt	1	106 964 781	84 489 153
Annen driftsinntekt		90 422	40 201
Sum driftsinntekter		107 055 203	84 529 355
Varekostnad		57 771 816	33 330 234
Lønnskostnad	2	29 227 344	29 819 906
Avskrivning av driftsmidler og immaterielle eiendeler	3, 10	1 430 163	1 219 549
Annen driftskostnad	2, 10	15 422 728	13 216 264
Sum driftskostnader		103 852 050	77 585 953
Driftsresultat		3 203 153	6 943 401
Finansinntekter og finanskostnader			
Annen renteinntekt		18 306	13 305
Annen rentekostnad		318 521	330 925
Annen finanskostnad		230 527	219 525
Resultat av finansposter		-530 742	-537 145
Ordinært resultat før skattekostnad		2 672 410	6 406 257
Skattekostnad på ordinært resultat	7	531 821	1 353 620
Ordinært resultat		2 140 589	5 052 637
Årsresultat		2 140 589	5 052 637
Overføringer			
Avsatt til annen egenkapital		2 140 589	5 052 637
Sum overføringer	8	2 140 589	5 052 637



Balanse
Simona Stadpipe AS




Eiendeler	Note	2020	2019
Anleggsmidler			
Varige driftsmidler			
Maskiner og driftsløsøre	1, 3, 6, 10	4 881 873	5 403 033
Sum varige driftsmidler		4 881 873	5 403 033
Finansielle anleggsmidler			
Investeringer i aksjer og andeler	1	107 500	117 490
Andre langsiktige fordringer	1	161 383	288 587
Sum finansielle anleggsmidler		268 883	406 077
Sum anleggsmidler		5 150 756	5 809 110
Omløpsmidler			
Lager av varer og annen beholdning	1, 6	6 887 780	6 205 729
Fordringer			
Kundefordringer	1, 5, 6	21 347 231	17 624 683
Andre kortsiktige fordringer	1	5 007 337	783 197
Sum fordringer		26 354 568	18 407 880
Bankinnskudd, kontanter o.l.	1, 4	4 233 472	3 071 845
Sum omløpsmidler		37 475 820	27 685 454
Sum eiendeler		42 626 576	33 494 564



Balanse

Simona Stadpipe AS

Egenkapital og gjeld	Note	2020	2019
Innskutt egenkapital			
Aksjekapital	8, 9	750 000	750 000
Sum innskutt egenkapital		750 000	750 000
Opptjent egenkapital			
Annen egenkapital	8	14 120 812	11 980 223
Sum opptjent egenkapital		14 120 812	11 980 223
Sum egenkapital		14 870 812	12 730 223
Gjeld			
Avsetning for forpliktelser			
Utsatt skatt	7	3 919 538	429 120
Sum avsetning for forpliktelser		3 919 538	429 120
Annen langsiktig gjeld			
Gjeld til kredittinstitusjoner	6	0	4 497 093
Øvrig langsiktig gjeld	5	4 123 825	0
Sum annen langsiktig gjeld		4 123 825	4 497 093
Kortsiktig gjeld			
Leverandørgjeld	5	11 903 152	8 829 003
Betalbar skatt	7	0	1 070 996
Skyldig offentlige avgifter		3 419 503	2 872 232
Annen kortsiktig gjeld		4 389 745	3 065 897
Sum kortsiktig gjeld		19 712 401	15 838 128
Sum gjeld		27 755 764	20 764 341
Sum egenkapital og gjeld		42 626 576	33 494 564

Stadlandet 31.12.2020/26.02.2021
Styret i Simona Stadpipe AS
Jochen Hauck
styreleder
Nils Per Sjøstad
nestleder
Sivve Ronny Røkas
styremedlem
Guido Josef Osterfeld
styremedlem
Michael Schmitz
styremedlem



Noter til regnskapet 2020

Note 1 Regnskapsprinsipper

Årsregnskapet er satt opp i samsvar med regnskapsloven og god regnskapsskikk for små foretak. Forutsetningen om fortsatt drift er lagt til grunn ved utarbeidelsen.

Bruk av estimater

Utarbeidelse av regnskap i samsvar med regnskapsloven krever bruk av estimater. Videre krever anvendelse av selskapets regnskapsprinsipper at ledelsen må utøve skjønn.

Salgsinntekter

Inntekter ved salg av varer og tjenester vurderes til virkelig verdi av vederlaget, netto etter fradrag for merverdiavgift, returer, rabatter og andre avslag.

Salg av varer inntektsføres når risiko og kontroll i all hovedsak er overført kjøperen.

Med risiko menes eiendelens gevinst og tapspotensiale mens kontroll defineres som beslutnings og råderett. Erfaringstall anvendes for å estimere og regnskapsføre avsetninger for kvantumsrabatter og retur på salgstidspunktet.

Salg av tjenester inntektsføres etter hvert som de er levert. Andelen av salgsinntekter som knytter seg til fremtidige serviceytelser balanseføres som uopptjent inntekt ved salget, og inntektsføres deretter i takt med levering av ytelsen.

Klassifisering og vurdering av balanseposter

Eiendeler bestemt til varig eie eller bruk er klassifisert som anleggsmidler. Anleggsmidler er vurdert til anskaffelseskost. Omløpsmidler og kortsiktig gjeld omfatter normalt poster som forfaller til betaling innen ett år etter balansedagen, samt poster som knytter seg til varekretsløpet. Omløpsmidler vurderes til laveste verdi av anskaffelseskost og antatt virkelig verdi.

Fordringer klassifiseres som omløpsmidler hvis de skal tilbakebetales i løpet av ett år. For gjeld er analoge kriterier lagt til grunn. Første års avdrag på langsiktige fordringer og langsiktig gjeld klassifiseres likevel ikke som omløpsmiddel og kortsiktig gjeld.

Enkelte poster er vurdert etter andre regler. Postene det gjelder vil være blant de postene som omhandles nedenfor.

Varige driftsmidler

Varige driftsmidler balanseføres og avskrives lineært til restverdi over driftsmidlenes forventede utnyttbare levetid. Ved endring i avskrivningsplan fordeles virkningen over gjenværende avskrivningstid ("knekkpunktmetoden"). Vedlikehold av driftsmidler kostnadsføres løpende. Påkostninger eller forbedringer tillegges driftsmidlets kostpris og avskrives i takt med driftsmidlet. Skillet mellom vedlikehold og påkostning/forbedring regnes i forhold til driftsmidlets stand ved kjøp av driftsmidlet. Tomter avskrives ikke.

Utgifter til leie av driftsmidler kostnadsføres. Forskuddsbetalinger balanseføres som forskuddsbetalt kostnad, og fordeles over leieperioden.

Nedskrivning av anleggsmidler

Ved indikasjon på at balanseført verdi av et anleggsmiddel er høyere enn virkelig verdi, foretas det test for verdifall. Testen foretas for det laveste nivå av anleggsmidler som har selvstendige kontantstrømmer. Hvis balanseført verdi er høyere enn både salgsverdi og gjenvinnbart beløp, foretas det nedskrivning til det høyeste av salgsverdi og gjenvinnbart beløp. Gjenvinnbart beløp er det høyeste av netto salgsverdi og bruksverdi. Bruksverdi er nåverdi av fremtidige kontantstrømmer knyttet til eiendelen. Tidligere nedskrivninger, med unntak for nedskrivning av goodwill, reverseres hvis grunnlaget for nedskrivningen ikke lenger er til stede.

Investeringer i andre selskaper

Kostmetoden brukes som prinsipp for investeringer i andre selskaper. Kostprisen økes når midler tilføres ved kapitalutvidelse, eller når det gis konsernbidrag til datterselskap. Mottatte utdelinger resultatføres i utgangspunktet som inntekt. Utbytte/konsernbidrag fra datterselskap regnskapsføres det samme året som datterselskapet avsetter beløpet. Utbytte fra andre selskaper regnskapsføres som finansinntekt når utbyttet er vedtatt. Investeringene blir nedskrevet til virkelig verdi dersom verdifallet ikke er forbigående



Noter til regnskapet 2020

Varer

Lager av innkjøpte varer er vurdert til det laveste av anskaffelseskost etter FIFO-prinsippet, og netto salgsverdi. Egentilvirkede ferdigvarer og varer under tilvirkning vurderes til variabel tilvirkningskost.

Fordringer

Kundefordringer og andre fordringer er oppført i balansen til pålydende etter fradrag for avsetning til forventet tap. Avsetning for tap gjøres på grunnlag av individuelle vurderinger av de enkelte fordringene. I tillegg gjøres det for øvrige kundefordringer en uspesifisert avsetning for å dekke antatt tap.

Pensjoner

Premier til innskuddsbasert pensjonsordning organisert gjennom livsforsikringsselskap kostnadsføres den perioden innskuddet gjelder og inngår blant lønnskostnader i resultatregnskapet.

Skatt

Skattekostnaden i resultatregnskapet omfatter både periodens betalbare skatt og endring i utsatt skatt. Utsatt skatt beregnes med 22 % på grunnlag av de midlertidige forskjeller som eksisterer mellom regnskapsmessige og skattemessige verdier, samt eventuelt ligningsmessig underskudd til fremføring ved utgangen av regnskapsåret. Skatteøkende og skattereduserende midlertidige forskjeller som reverserer eller kan reversere i samme periode er utlignet og nettoført.

Netto utsatt skattefordel balanseføres ikke, i samsvar med unntaksreglene for små foretak.

Skatt på avgitt konsernbidrag som er ført som økt kostpris på aksjer i andre selskaper, og skatt på mottatt konsernbidrag som er ført direkte mot egenkapitalen, er ført direkte mot skatt i balansen (føringen skjer mot betalbar skatt hvis konsernbidraget har hatt virkning på betalbar skatt og mot utsatt skatt hvis konsernbidraget har hatt virkning på utsatt skatt)

Garantier, servicearbeid og reklamasjoner

Ikke opptjent inntekt som er knyttet til garanti- og servicearbeid for avsluttede prosjekter/salg vurderes til antatt kostnad for slikt arbeid. Estimater beregnes med utgangspunkt i historiske tall for servicearbeid og garantireparasjoner. Beløpet balanseføres under annen kortsiktig gjeld og inntektsføres lineært over garanti- og serviceperioden.

Note 2 Lønnskostnader, antall ansatte, godtgjørelser, lån til ansatte mm

<u>Lønnskostnader</u>	<u>2020</u>	<u>2019</u>
Lønninger	25 728 321	25 940 508
Arbeidsgiveravgift	2 742 059	3 017 319
Pensjonskostnader	403 829	394 868
Andre ytelser	353 135	467 211
Sum	29 227 344	29 819 906

Gjennomsnittlig antall årsverk sysselsatt i regnskapsåret	45	44
---	----	----

<u>Ytelser til ledende personer</u>	<u>Daglig leder</u>	<u>Styret</u>
Lønn	1 301 976	1 217 304
Pensjonsutgifter	26 039	18 529
Styrehonorar	25 000	125 000
Annen godtgjørelse	32 325	0
Sum	1 385 340	1 360 833

Det er ikke gitt lån/sikkerhetsstillelse til daglig leder, styrets leder eller andre nærstående parter.



Noter til regnskapet 2020

OTP

Selskapet er pliktig til å ha tjenestepensjonsordning etter lov om obligatorisk tjenestepensjon. Selskapets pensjonsordninger tilfredsstiller kravene i denne lov.

Revisor

Kostnadsført honorar til revisor for 2020 utgjør kr 129 060- ekskl.mva.

Lovpålagt revisjon	103 300
Andre tjenester	25 760
Sum honorar til revisor	129 060

Note 3 Varige driftsmidler

	Transportmidler	Driftsløsøre, inventar o.a utstyr	Totalt
Anskaffelseskost 01.01	1 644 908	12 807 532	14 452 440
Tilgang	0	909 020	909 020
Avgang	0	0	0
Anskaffelseskost 31.12	1 644 908	13 716 552	15 361 460
Akk. av-/nedskrivninger 31.12	-1 201 418	-9 278 169	-10 479 587
Balanseført verdi 31.12	443 490	4 438 383	4 881 873
Årets avskrivninger	140 436	1 289 727	1 430 163

Note 4 Bankinnskudd

	2020	2019
Bundne skattetrekksmidler	990 578	1 047 777

Note 5 Mellomværende med selskap i samme konsern

Fordringer	2020	2019
Kundefordringer	5 570	630 586
Sum fordringer	5 570	630 586
Gjeld	2020	2019
Langsiktig gjeld	4 123 825	0
Leverandørgjeld	1 309 761	17 094
Kortsiktig gjeld	0	230 545
Sum gjeld	5 433 586	247 639



Noter til regnskapet 2020

Note 6 Fordringer, gjeld, pantstillelser og garantier m.v

	2020	2019
Gjeld som er sikret ved pant o.l.	2020	2019
Gjeld til kredittinstitusjoner	0	4 497 093
Sum	0	4 497 093
Balanseført verdi av pantsatte eiendeler	2020	2019
Transportmidler	0	583 926
Driftsløsøre, inventar og utstyr	4 881 873	3 693 356
Lager av varer og annen beholdning	6 887 780	6 205 729
Kundefordringer	21 347 231	17 624 683
Sum	33 116 884	28 107 694
Garantier ikke bokført	10 072 596	8 232 701
Sum	10 072 596	8 232 701

Note 7 Skatt

	2020	2019
Årets skattekostnad	2020	2019
Resultatført skatt på ordinært resultat:		
Betalbar skatt refundert 2018 og 2019	-2 958 597	1 070 996
Endring i utsatt skatt	3 490 418	282 624
Skattekostnad ordinært resultat	531 821	1 353 620
Skattepliktig inntekt:		
Ordinært resultat før skatt	2 672 410	6 406 257
Permanente forskjeller	-255 040	-519 379
Endring i midlertidige forskjeller	-15 865 537	-1 284 654
Skattepliktig inntekt	-13 448 166	4 602 224
Betalbar skatt i balansen:		
Betalbar skatt på årets resultat	0	1 070 996
Sum betalbar skatt i balansen	0	1 070 996

Skatteeffekten av midlertidige forskjeller som har gitt opphav til utsatt skatt og utsatte skattefordeler, spesifisert på typer av midlertidige forskjeller

	2020	2019	Endring
Varige driftsmidler	853 166	1 157 109	303 943
Tilvirkningskontrakter	17 248 683	1 301 695	-15 946 988
Fordringer	0	-151 050	-151 050
Gevinst - og tapskonto	-285 768	-357 210	-71 442
Sum	17 816 081	1 950 544	-15 865 537
Grunnlag for utsatt skatt	17 816 081	1 950 544	-15 865 537
Utsatt skatt (22 %)	3 919 538	429 120	-3 490 418



Noter til regnskapet 2020

Note 8 Egenkapital

	Aksjekapital	Annen egenkapital	Sum egenkapital
Pr. 01.01	750 000	11 980 223	12 730 223
Årets resultat		2 140 589	2 140 589
Pr 31.12	750 000	14 120 812	14 870 812

Note 9 Aksjonærer

Aksjekapitalen i Simona Stadpipe AS pr. 31.12 består av:

	Antall	Pålydende	Bokført
Ordinære aksjer	750	1 000,0	750 000
Sum	750		750 000

Eierstruktur

De største aksjonærene i % pr. 31.12 var:

	Ordinære	Eierandel	Stemmeandel
Simona AG	562	74,9	74,9
Brødrene Sjøstad AS	188	25,1	25,1
Totalt antall aksjer	750	100,0	100,0

Note 10 Leasing

Årlig leie av ikke balanseførte driftsmidler

Leieobjekt	Avtaleperiode	Årets leie
Transportmidler	2024	128 851
Driftsløsøre, inventar o.a utstyr	2024	3 274 665
Sum		3 403 516