



## ÅRSREGNSKAPET FOR REGNSKAPSÅRET 2020 - GENERELL INFORMASJON

### Enheten

Organisasjonsnummer: 921 622 902  
Organisasjonsform: Aksjeselskap  
Foretaksnavn: PROCUREMENT PEOPLE AS  
Forretningsadresse: C/O John Williams Soundararajan  
Munkebekken 314  
1061 OSLO

### Regnskapsår

Årsregnskapets periode: 01.01.2020 - 31.12.2020

### Konsern

Morselskap i konsern: Nei

### Regnskapsregler

Regler for små foretak benyttet: Ja  
Benyttet ved utarbeidelsen av årsregnskapet til selskapet: Regnskapslovens alminnelige regler

### Årsregnskapet fastsatt av kompetent organ

Bekreftet av representant for selskapet: SOUNDARARAJAN JOHN W

Dato for fastsettelse av årsregnskapet: 29.06.2021

### Grunnlag for avgivelse

År 2020: Årsregnskapet er elektronisk innlevert  
År 2019: Tall er hentet fra elektronisk innlevert årsregnskap fra 2020

*Det er ikke krav til at årsregnskapet m.v. som sendes til Regnskapsregisteret er undertegnet. Kontrollen på at dette er utført ligger hos revisor/enhetens øverste organ. Sikkerheten ivaretas ved at innsender har rolle/rettighet for innsending av årsregnskapet via Altinn, og ved at det bekreftes at årsregnskapet er fastsatt av kompetent organ.*



Brønnøysundregistrene

# Brønnøysundregistrene Årsregnskap regnskapsåret 2020 for 921622902

---

Postadresse: 8910 Brønnøysund

Telefoner: Opplysningstelefonen 75 00 75 00 Telefaks 75 00 75 05

E-post: [firmapost@brreg.no](mailto:firmapost@brreg.no) Internett: [www.brreg.no](http://www.brreg.no)

Organisasjonsnummer: 974 760 673



### Resultatregnskap

| Beløp i: NOK                                  | Note | 2020            | 2019             |
|---|------|-----------------|------------------|
| <b>RESULTATREGNSKAP</b>                       |      |                 |                  |
| <b>Inntekter</b>                              |      |                 |                  |
| Salgsinntekt                                  |      | 742 809         | 1 609 168        |
| <b>Sum inntekter</b>                          |      | <b>742 809</b>  | <b>1 609 168</b> |
| <b>Kostnader</b>                              |      |                 |                  |
| Varekostnad                                   |      | 36 000          | 481 781          |
| Lønnskostnad                                  | 4    | 710 960         | 908 164          |
| Annen driftskostnad                           | 4    | 117 849         | 38 351           |
| <b>Sum kostnader</b>                          |      | <b>864 809</b>  | <b>1 428 297</b> |
| <b>Driftsresultat</b>                         |      | <b>-122 001</b> | <b>180 871</b>   |
| <b>Finansinntekter og finanskostnader</b>     |      |                 |                  |
| Annen renteinntekt                            |      | -464            | 95               |
| Annen finansinntekt                           |      | -2 170          | 2 755            |
| <b>Sum finansinntekter</b>                    |      | <b>-2 634</b>   | <b>2 851</b>     |
| Annen rentekostnad                            |      | 4 998           | 897              |
| Annen finanskostnad                           |      |                 | 23 349           |
| <b>Sum finanskostnader</b>                    |      | <b>4 998</b>    | <b>24 246</b>    |
| <b>Netto finans</b>                           |      | <b>-7 632</b>   | <b>-21 396</b>   |
| <b>Ordinært resultat før skattekostnad</b>    |      | <b>-129 633</b> | <b>159 475</b>   |
| Skattekostnad på ordinært resultat            | 3    |                 | 35 282           |
| <b>Ordinært resultat etter skattekostnad</b>  |      | <b>-129 633</b> | <b>124 193</b>   |
| <b>Årsresultat</b>                            | 2    | <b>-129 633</b> | <b>124 193</b>   |
| <b>Årsresultat etter minoritetsinteresser</b> |      | <b>-129 633</b> | <b>124 193</b>   |
| <b>Totalresultat</b>                          |      | <b>-129 633</b> | <b>124 193</b>   |
| <b>Overføringer og disponeringer</b>          |      |                 |                  |
| Avsatt til annen egenkapital                  |      | -129 633        | 124 193          |



## Resultatregnskap

| <b>Beløp i: NOK</b>               | <b>Note</b> | <b>2020</b> | <b>2019</b> |
|-----------------------------------|-------------|-------------|-------------|
| Sum overføringer og disponeringer |             | -129 633    | 124 193     |



## Balanse

| Beløp i: NOK                                   | Note | 2020           | 2019           |
|--|------|----------------|----------------|
| <b>BALANSE - EIENDELER</b>                     |      |                |                |
| <b>Anleggsmidler</b>                           |      |                |                |
| <b>Immaterielle eiendeler</b>                  |      |                |                |
| Utsatt skattefordel                            | 3    |                |                |
| <b>Sum anleggsmidler</b>                       |      | <b>0</b>       | <b>0</b>       |
| <b>Omløpsmidler</b>                            |      |                |                |
| <b>Varer</b>                                   |      |                |                |
| <b>Fordringer</b>                              |      |                |                |
| Kundefordringer                                |      | -16 896        | 218 315        |
| <b>Sum fordringer</b>                          |      | <b>-16 896</b> | <b>218 315</b> |
| <b>Bankinnskudd, kontanter og lignende</b>     |      |                |                |
| Bankinnskudd, kontanter o.l.                   | 5    | 399 364        | 220 114        |
| <b>Sum bankinnskudd, kontanter og lignende</b> |      | <b>399 364</b> | <b>220 114</b> |
| <b>Sum omløpsmidler</b>                        |      | <b>382 469</b> | <b>438 429</b> |
| <b>SUM EIENDELER</b>                           |      | <b>382 469</b> | <b>438 429</b> |
| <b>BALANSE - EGENKAPITAL OG GJELD</b>          |      |                |                |
| <b>Egenkapital</b>                             |      |                |                |
| <b>Innskutt egenkapital</b>                    |      |                |                |
| Aksjekapital                                   | 1    | 30 000         | 30 000         |
| <b>Sum innskutt egenkapital</b>                |      | <b>30 000</b>  | <b>30 000</b>  |
| <b>Opptjent egenkapital</b>                    |      |                |                |
| Annen egenkapital                              | 6    | 4 817          | 134 450        |
| <b>Sum opptjent egenkapital</b>                |      | <b>4 817</b>   | <b>134 450</b> |
| <b>Sum egenkapital</b>                         | 2    | <b>34 817</b>  | <b>164 450</b> |



## Balanse

| <b>Beløp i: NOK</b>             | <b>Note</b> | <b>2020</b>    | <b>2019</b>    |
|---------------------------------|-------------|----------------|----------------|
| <b>Gjeld</b>                    |             |                |                |
| <b>Langsiktig gjeld</b>         |             |                |                |
| Utsatt skatt                    | 3           |                |                |
| <b>Annen langsiktig gjeld</b>   |             |                |                |
| <b>Sum langsiktig gjeld</b>     |             | <b>0</b>       | <b>0</b>       |
| <b>Kortsiktig gjeld</b>         |             |                |                |
| Leverandørgjeld                 |             | 56 200         | 717            |
| Betalbar skatt                  | 3           |                | 23 923         |
| Skyldig offentlige avgifter     |             | 105 082        | 132 949        |
| Annen kortsiktig gjeld          |             | 186 370        | 116 391        |
| <b>Sum kortsiktig gjeld</b>     |             | <b>347 652</b> | <b>273 980</b> |
| <b>Sum gjeld</b>                |             | <b>347 652</b> | <b>273 980</b> |
| <b>SUM EGENKAPITAL OG GJELD</b> |             | <b>382 469</b> | <b>438 429</b> |



## Brønnøysundregistrene

### ÅRSREGNSKAP FOR REGNSKAPSÅRET 2020 - GENERELL INFORMASJON

Journalnummer: 2021 511011

#### Enheten

Organisasjonsnummer: 921 622 902  
Organisasjonsform: Aksjeselskap  
Foretaksnavn: PROCUREMENT PEOPLE AS  
Forretningsadresse: C/O John Williams Soundararajan  
Munkebekken 314  
1061 OSLO

#### Regnskapsår

Årsregnskapets periode: 01.01.2020 - 31.12.2020

#### Konsern

Morselskap i konsern: Nei

#### Regnskapsregler

Regler for små foretak benyttet: Ja  
Benyttet ved utarbeidelsen av  
årsregnskapet til selskapet: Regnskapslovens alminnelige regler

#### Årsregnskapet fastsatt av kompetent organ

Bekreftet av representant for selskapet: SOUNDARARAJAN JOHN W  
Dato for fastsettelse av årsregnskapet: 29.06.2021

#### Revisjon

Selskapet har besluttet at årsregnskapet  
ikke skal revideres: Ja  
Årsregnskapet er utarbeidet av ekstern  
autorisert regnskapsfører: Ja  
Ekstern autorisert regnskapsfører har i  
løpet av regnskapsåret bistått ved den  
løpende regnskapsføringen eller utført  
andre tjenester for selskapet enn å  
utarbeide årsregnskapet: Ja

#### Grunnlag for avgivelse

År 2020: Årsregnskap er elektronisk innlevert.  
År 2019: Tall er hentet fra elektronisk innlevert årsregnskap fra 2020.

*Det er ikke krav til at årsregnskapet m.v. som sendes til Regnskapsregisteret er undertegnet. Kontrollen på at dette er utført ligger hos revisor/enhetens øverste organ. Sikkerheten ivaretas ved at innsender har rolle/rettighet for innsending av årsregnskapet via Altinn, og ved at det bekreftes at årsregnskapet er fastsatt av kompetent organ.*

Brønnøysundregistrene, 01.07.2021

---

Brønnøysundregistrene  
Postadresse: Postboks 900, 8910 Brønnøysund  
Telefon: 75 00 75 00  
E-post: firmapost@brreg.no Internett: www.brreg.no  
Organisasjonsnummer: 974 760 673



Organisasjonsnr: 921 622 902  
PROCUREMENT PEOPLE AS

## RESULTATREGNSKAP

| <b>Beløp i: NOK</b>                               | <b>Note</b> | <b>2020</b>     | <b>2019</b>      |
|---|-------------|-----------------|------------------|
| <b>RESULTATREGNSKAP</b>                           |             |                 |                  |
| <b>Inntekter</b>                                  |             |                 |                  |
| Salgsinntekt                                      |             | 742 809         | 1 609 168        |
| <b>Sum inntekter</b>                              |             | <b>742 809</b>  | <b>1 609 168</b> |
| <b>Kostnader</b>                                  |             |                 |                  |
| Varekostnad                                       |             | 36 000          | 481 781          |
| Lønnskostnad                                      | 4           | 710 960         | 908 164          |
| Annen driftskostnad                               | 4           | 117 849         | 38 351           |
| <b>Sum kostnader</b>                              |             | <b>864 809</b>  | <b>1 428 297</b> |
| <b>Driftsresultat</b>                             |             | <b>-122 001</b> | <b>180 871</b>   |
| <b>Finansinntekter og<br/>finanskostnader</b>     |             |                 |                  |
| Annen renteinntekt                                |             | -464            | 95               |
| Annen finansinntekt                               |             | -2 170          | 2 755            |
| <b>Sum finansinntekter</b>                        |             | <b>-2 634</b>   | <b>2 851</b>     |
| Annen rentekostnad                                |             | 4 998           | 897              |
| Annen finanskostnad                               |             |                 | 23 349           |
| <b>Sum finanskostnader</b>                        |             | <b>4 998</b>    | <b>24 246</b>    |
| <b>Netto finans</b>                               |             | <b>-7 632</b>   | <b>-21 396</b>   |
| <b>Ordinært resultat før<br/>skattekostnad</b>    |             | <b>-129 633</b> | <b>159 475</b>   |
| Skattekostnad på ordinært<br>resultat             | 3           |                 | 35 282           |
| <b>Ordinært resultat etter<br/>skattekostnad</b>  |             | <b>-129 633</b> | <b>124 193</b>   |
| <b>Årsresultat</b>                                | 2           | <b>-129 633</b> | <b>124 193</b>   |
| <b>Årsresultat etter<br/>minoritetsinteresser</b> |             | <b>-129 633</b> | <b>124 193</b>   |
| <b>Totalresultat</b>                              |             | <b>-129 633</b> | <b>124 193</b>   |
| <b>Overføringer og<br/>disponeringer</b>          |             |                 |                  |
| Avsatt til annen<br>egenkapital                   |             | -129 633        | 124 193          |
| <b>Sum overføringer og<br/>disponeringer</b>      |             | <b>-129 633</b> | <b>124 193</b>   |



Organisasjonsnr: 921 622 902  
PROCUREMENT PEOPLE AS

## BALANSE

| Beløp i: NOK                                   | Note     | 2020           | 2019           |
|--|----------|----------------|----------------|
| <b>BALANSE - EIENDELER</b>                     |          |                |                |
| <b>Anleggsmidler</b>                           |          |                |                |
| <b>Immaterielle eiendeler</b>                  |          |                |                |
| Utsatt skattefordel                            | 3        |                |                |
| <b>Sum anleggsmidler</b>                       |          | <b>0</b>       | <b>0</b>       |
| <b>Omløpsmidler</b>                            |          |                |                |
| <b>Varer</b>                                   |          |                |                |
| <b>Fordringer</b>                              |          |                |                |
| Kundefordringer                                |          | -16 896        | 218 315        |
| <b>Sum fordringer</b>                          |          | <b>-16 896</b> | <b>218 315</b> |
| <b>Bankinnskudd, kontanter og lignende</b>     |          |                |                |
| Bankinnskudd, kontanter o. l.                  | 5        | 399 364        | 220 114        |
| <b>Sum bankinnskudd, kontanter og lignende</b> |          | <b>399 364</b> | <b>220 114</b> |
| <b>Sum omløpsmidler</b>                        |          | <b>382 469</b> | <b>438 429</b> |
| <b>SUM EIENDELER</b>                           |          | <b>382 469</b> | <b>438 429</b> |
| <b>BALANSE - EGENKAPITAL OG GJELD</b>          |          |                |                |
| <b>Egenkapital</b>                             |          |                |                |
| <b>Innskutt egenkapital</b>                    |          |                |                |
| Aksjekapital                                   | 1        | 30 000         | 30 000         |
| <b>Sum innskutt egenkapital</b>                |          | <b>30 000</b>  | <b>30 000</b>  |
| <b>Opptjent egenkapital</b>                    |          |                |                |
| Annen egenkapital                              | 6        | 4 817          | 134 450        |
| <b>Sum opptjent egenkapital</b>                |          | <b>4 817</b>   | <b>134 450</b> |
| <b>Sum egenkapital</b>                         | <b>2</b> | <b>34 817</b>  | <b>164 450</b> |
| <b>Gjeld</b>                                   |          |                |                |
| <b>Langsiktig gjeld</b>                        |          |                |                |
| Utsatt skatt                                   | 3        |                |                |
| <b>Annen langsiktig gjeld</b>                  |          |                |                |
| <b>Sum langsiktig gjeld</b>                    |          | <b>0</b>       | <b>0</b>       |
| <b>Kortsiktig gjeld</b>                        |          |                |                |
| Leverandørgjeld                                |          | 56 200         | 717            |



|                                 |   |                |                |
|---------------------------------|---|----------------|----------------|
| Betalbar skatt                  | 3 |                | 23 923         |
| Skyldig offentlige avgifter     |   | 105 082        | 132 949        |
| Annen kortsiktig gjeld          |   | 186 370        | 116 391        |
| <b>Sum kortsiktig gjeld</b>     |   | <b>347 652</b> | <b>273 980</b> |
| <b>Sum gjeld</b>                |   | <b>347 652</b> | <b>273 980</b> |
| <b>SUM EGENKAPITAL OG GJELD</b> |   | <b>382 469</b> | <b>438 429</b> |



Organisasjonsnr: 921 622 902  
PROCUREMENT PEOPLE AS

NOTEOPPLYSNINGER - SELSKAP - alle poster oppgitt i hele tall

Note  
1

Antall aksjer og aksjeeiere

| <u>Aksjeklasse</u> | <u>Ant. aksjer</u> | <u>Pålydende</u> | <u>Bokført verdi</u> |
|--------------------|--------------------|------------------|----------------------|
| Ordinære aksjer    | 30000.00           | 1.00             | 30000.00             |

| <u>Aksjeeiere - fritekst</u> | <u>Antall</u> | <u>Eierandel</u> | <u>Aksjeklasse</u> |
|------------------------------|---------------|------------------|--------------------|
| SOUNDARARAJAN JOHN W         | 30000.00      | 100.00%          | Ordinære aksjer    |

| <u>Sum</u> | <u>Sum antall</u> | <u>Sum eierandel</u> |
|------------|-------------------|----------------------|
|            | 30000.00          | 100.00%              |

Note  
0

Ytelser til ledende personer  
Er det gitt ytelser til ledende person: Nei

Ytelser til daglig leder

| <u>Ytelser</u> | <u>Lønn</u> | <u>Pensj.forpl.</u> | <u>Andre godtgj.</u> |
|----------------|-------------|---------------------|----------------------|
|----------------|-------------|---------------------|----------------------|

Note  
0

Ytelser til andre ledende personer

Note  
4

Antall årsverk i regnskapsåret

Virksomheten har hatt følgende antall årsverk:  
1.00

Note  
0

Lån og sikkerhetsstillelse til ledende personer og aksjeeiere

Er det gitt lån eller sikkerhetsstillelse til ledende personer: Nei

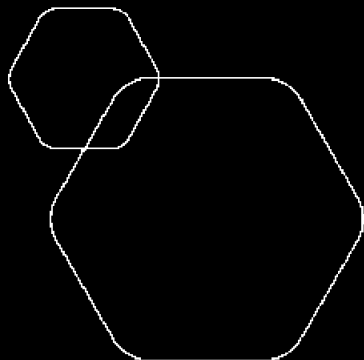


Note

0

Konsern, tilknyttet selskap og datterselskap

Tilknyttet selskap/datterselskap



# Årsregnskap 2020

## Procurement People AS

Resultatregnskap  
Balanse  
Noter til regnskapet



Org.nr.: 921 622 902



## RESULTATREGNSKAP

### PROCUREMENT PEOPLE AS

| DRIFTSINNEKTER OG DRIFTSKOSTNADER           | Note     | 2020            | 2019             |
|---|----------|-----------------|------------------|
| Salgsinntekt                                |          | 742 809         | 1 609 168        |
| <b>Sum driftsinntekter</b>                  |          | <b>742 809</b>  | <b>1 609 168</b> |
| Varekostnad                                 |          | 36 000          | 481 781          |
| Lønnskostnad                                | 4        | 710 960         | 908 164          |
| Annen driftskostnad                         | 4        | 117 849         | 38 351           |
| <b>Sum driftskostnader</b>                  |          | <b>864 809</b>  | <b>1 428 297</b> |
| <b>Driftsresultat</b>                       |          | <b>-122 001</b> | <b>180 871</b>   |
| <b>FINANSINNEKTER OG FINANSKOSTNADER</b>    |          |                 |                  |
| Annen renteinntekt                          |          | -464            | 95               |
| Annen finansinntekt                         |          | -2 170          | 2 755            |
| Annen rentekostnad                          |          | 4 998           | 897              |
| Annen finanskostnad                         |          | 0               | 23 349           |
| <b>Resultat av finansposter</b>             |          | <b>-7 632</b>   | <b>-21 396</b>   |
| Ordinært resultat før skattekostnad         |          | -129 633        | 159 475          |
| Skattekostnad på ordinært resultat          | 3        | 0               | 35 282           |
| <b>Ordinært resultat</b>                    |          | <b>-129 633</b> | <b>124 193</b>   |
| <b>EKSTRAORDINÆRE INNEKTER OG KOSTNADER</b> |          |                 |                  |
| <b>Årsresultat</b>                          | <b>2</b> | <b>-129 633</b> | <b>124 193</b>   |
| <b>OVERFØRINGER</b>                         |          |                 |                  |
| Avsatt til annen egenkapital                |          | -129 633        | 124 193          |
| <b>Sum overføringer</b>                     |          | <b>-129 633</b> | <b>124 193</b>   |



## BALANSE

### PROCUREMENT PEOPLE AS

| EIENDELER                    | Note | 2020    | 2019    |
|------------------------------|------|---------|---------|
| ANLEGGSMIDLER                |      |         |         |
| IMMATERIELLE EIENDELER       |      |         |         |
| VARIGE DRIFTSMIDLER          |      |         |         |
| FINANSIELLE ANLEGGSMIDLER    |      |         |         |
| <br>                         |      |         |         |
| OMLØPSMIDLER                 |      |         |         |
| <br>                         |      |         |         |
| FORDRINGER                   |      |         |         |
| Kundefordringer              |      | -16 896 | 218 315 |
| Sum fordringer               |      | -16 896 | 218 315 |
| <br>                         |      |         |         |
| INVESTERINGER                |      |         |         |
| Bankinnskudd, kontanter o.l. | 5    | 399 364 | 220 114 |
| Sum omløpsmidler             |      | 382 469 | 438 429 |
| Sum eiendeler                |      | 382 469 | 438 429 |



## BALANSE

### PROCUREMENT PEOPLE AS

| EGENKAPITAL OG GJELD               | Note     | 2020           | 2019           |
|------------------------------------|----------|----------------|----------------|
| <b>EGENKAPITAL</b>                 |          |                |                |
| <b>INNSKUTT EGENKAPITAL</b>        |          |                |                |
| Aksjekapital                       | 1        | 30 000         | 30 000         |
| <b>Sum innskutt egenkapital</b>    |          | <b>30 000</b>  | <b>30 000</b>  |
| <b>OPPTJENT EGENKAPITAL</b>        |          |                |                |
| Annen egenkapital                  | 6        | 4 817          | 134 450        |
| <b>Sum opptjent egenkapital</b>    |          | <b>4 817</b>   | <b>134 450</b> |
| <b>Sum egenkapital</b>             | <b>2</b> | <b>34 817</b>  | <b>164 450</b> |
| <b>GJELD</b>                       |          |                |                |
| <b>AVSETNING FOR FORPLIKTELSER</b> |          |                |                |
| <b>ANNEN LANGSIKTIG GJELD</b>      |          |                |                |
| <b>KORTSIKTIG GJELD</b>            |          |                |                |
| Leverandørgjeld                    |          | 56 200         | 717            |
| Betalbar skatt                     | 3        | 0              | 23 923         |
| Skyldig offentlige avgifter        |          | 105 082        | 132 949        |
| Annen kortsiktig gjeld             |          | 186 370        | 116 391        |
| <b>Sum kortsiktig gjeld</b>        |          | <b>347 652</b> | <b>273 980</b> |
| <b>Sum gjeld</b>                   |          | <b>347 652</b> | <b>273 980</b> |
| <b>Sum egenkapital og gjeld</b>    |          | <b>382 469</b> | <b>438 429</b> |

BÆRUM, 26.06.2021  
Styret i Procurement People AS

John Williams Soundararajan  
styreleder/daglig leder



## Regnskapsprinsipper

Årsregnskapet er satt opp i samsvar med regnskapsloven og NRS 8 - God regnskapsskikk for små foretak.

## DRIFTSINNTEKTER

Inntektsføring ved salg av varer skjer på leveringstidspunktet. Tjenester inntektsføres etter hvert som de leveres.

## SKATT

Skattekostnaden i resultatregnskapet omfatter både periodens betalbare skatt og endring i utsatt skatt. Utsatt skatt er beregnet med 22 % på grunnlag av de midlertidige forskjeller som eksisterer mellom regnskapsmessige og skattemessige verdier, samt ligningsmessig underskudd til fremføring ved utgangen av regnskapsåret. Skatteøkende og skattereduserende midlertidige forskjeller som reverserer eller kan reverseres i samme periode er utlignet og nettoført.

## KLASSIFISERING OG VURDERING AV OMLØPSMIDLER

Omløpsmidler og kortsiktig gjeld omfatter normalt poster som forfaller til betaling innen ett år etter balansedagen, samt poster som knytter seg til varekretsløpet. Omløpsmidler vurderes til laveste verdi av anskaffelseskost og virkelig verdi.

## Note 1 Antall aksjer, aksjeeiere m.v

|  | Antall        | Pålydende | Balanseført   |             |             |
|--|---------------|-----------|---------------|-------------|-------------|
| <b>Aksjekapital</b>  |               |           |               |             |             |
| Ordinære aksjer  | 30000         | 1,0000    | 30 000,00     |             |             |
| Alle aksjene gir samme rettigheter i selskapet   |               |           |               |             |             |
| Procurement People AS hadde 0 aksjonærer pr. 31.12.2020. Daglig leder eier den største aksjeposten med 0 % av aksjene i selskapet. |               |           |               |             |             |
|  | O-aksjer      | B-aksjer  | Sum           | Eierandel   | Stemmeandel |
| <b>Aksjonærer:</b>   |               |           |               |             |             |
| John W Soundararajan   | 30000         | 0         | 30 000        | 100%        | 0%          |
| <b>Sum</b>   | <b>30 000</b> | <b>0</b>  | <b>30 000</b> | <b>100%</b> | <b>0%</b>   |
| Øvrig (eierandel < 1 %)  | 0             | 0         | 0             | 0%          | 0%          |
| <b>Totalt antall aksjer</b>  | <b>30 000</b> | <b>0</b>  | <b>30 000</b> | <b>100</b>  | <b>0</b>    |



## Note 2 Egenkapital

|                      | Aksjekapital  | Overkurs | Annen innskutt egenkapital | Annen egenkapital | Sum egenkapital |
|----------------------|---------------|----------|----------------------------|-------------------|-----------------|
| Pr. 31.12.2019       | 30 000        | 0        | 0                          | 134 450           | 164 450         |
| <b>Pr 01.01.2020</b> | <b>30000</b>  | <b>0</b> | <b>0</b>                   | <b>134 450</b>    | <b>164 450</b>  |
| Årets resultat       |               |          |                            | -129 633          | -129 633        |
| <b>Pr 31.12.2020</b> | <b>30 000</b> | <b>0</b> | <b>0</b>                   | <b>4 817</b>      | <b>34 817</b>   |

## Note 3 Skatt

| Årets skattekostnad                      | 2020            | 2019           |
|--|-----------------|----------------|
| Resultatført skatt på ordinært resultat: |                 |                |
| Betalbar skatt                           | 0               | 35 282         |
| Endring i utsatt skattefordel            | 0               | 0              |
| <b>Skattekostnad ordinært resultat</b>   | <b>0</b>        | <b>35 282</b>  |
| Skattepliktig inntekt:                   |                 |                |
| Ordinært resultat før skatt              | -129 633        | 159 475        |
| Permanente forskjeller                   | 168             | 897            |
| <b>Skattepliktig inntekt</b>             | <b>-129 465</b> | <b>160 372</b> |
| Betalbar skatt i balansen:               |                 |                |
| Betalbar skatt på årets resultat         | 0               | 23 923         |
| <b>Sum betalbar skatt i balansen</b>     | <b>0</b>        | <b>23 923</b>  |
| Beregning av effektiv skattesats         |                 |                |
| Resultat før skatt                       | -129 633        | 159 475        |
| Beregnet skatt av resultat før skatt     | -28 519         | 35 084         |
| Skatteeffekt av permanente forskjeller   | 37              | 197            |
| <b>Sum</b>                               | <b>-28 482</b>  | <b>35 282</b>  |
| Effektiv skattesats                      | 22,0 %          | 22,1 %         |

Skatteeffekten av midlertidige forskjeller og underskudd til fremføring som har gitt opphav til utsatt skatt og utsatte skattefordeler, spesifisert på typer av midlertidige forskjeller:

|                                   | 2020     | 2019     | Endring  |
|-----------------------------------|----------|----------|----------|
| <b>Utsatt skattefordel (22 %)</b> | <b>0</b> | <b>0</b> | <b>0</b> |

## Note 4 Lønnskostnader og ytelser, godtgjørelser til daglig leder, styret og revisor

| Lønnskostnader     | 2020           | 2019           |
|--------------------|----------------|----------------|
| Lønninger          | 606 772        | 781 256        |
| Arbeidsgiveravgift | 85 780         | 110 959        |
| Pensjonskostnader  | 18 408         | 15 950         |
| <b>Sum</b>         | <b>710 960</b> | <b>908 164</b> |



Selskapet har i 2020 sysselsatt 1 årsverk.

## PENSJONSFORPLIKTELSER

Selskapet er pliktig til å ha tjenestepensjonsordning etter lov om obligatorisk tjenestepensjon. Selskapets pensjonsordninger tilfredsstiller kravene i denne lov.

| Ytelser til ledende personer | Daglig leder  | Styret   |
|------------------------------|---------------|----------|
| Pensjonskostnader            | 15 950        | 0        |
| <b>Sum</b>                   | <b>15 950</b> | <b>0</b> |

Daglig leder har et lån i selskapet på kr -52 512. Lånet, som er rente- og avdragsfritt, forfaller om 1 år. Øvrige ansatte har lån i selskapet på tilsammen kr 0. Disse lånene avdras over 0 år. Renten tilsvarer skattefri rentesats fastsatt av myndighetene. Alle lånene er sikret ved pant i fast eiendom.

## Note 5 Bankinnskudd

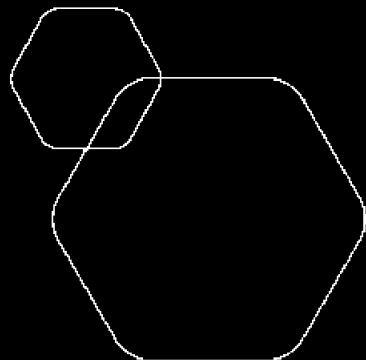
Innestående midler på skattetrekkskonto (bundne midler) er på kr. 4.

## Note 6 Fortsatt drift

Styrets arbeid i 2020 har i hovedsak bestått av å forvalte inntektene og redusere kostnadene for å sikre løpende drift. I budsjettene for 2021 er det lagt opp til en nøktern drift som skal skape en bærekraftig økonomi.

Driften av Procurement People AS synes således ikke å medføre risiko for tap for kreditorene.

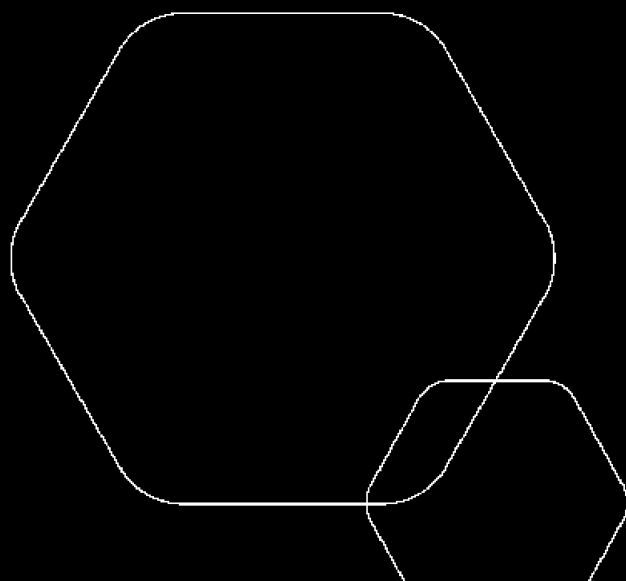
Grunnlaget for styrets konklusjon om fortsatt drift er basert på grunnlaget dagens drift er etablert på, den gode kommunikasjonen mot kreditorer og et konservativt anslag på inntekter i årene som kommer.



# Årsregnskap 2020

## Procurement People AS

Resultatregnskap  
Balanse  
Noter til regnskapet



Org.nr.: 921 622 902



### RESULTATREGNSKAP

#### PROCUREMENT PEOPLE AS

| DRIFTSINNEKTER OG DRIFTSKOSTNADER           | Note     | 2020            | 2019             |
|---|----------|-----------------|------------------|
| Salgsinntekt                                |          | 742 809         | 1 609 168        |
| <b>Sum driftsinntekter</b>                  |          | <b>742 809</b>  | <b>1 609 168</b> |
| Varekostnad                                 |          | 36 000          | 481 781          |
| Lønnskostnad                                | 4        | 710 960         | 908 164          |
| Annen driftskostnad                         | 4        | 117 849         | 38 351           |
| <b>Sum driftskostnader</b>                  |          | <b>864 809</b>  | <b>1 428 297</b> |
| <b>Driftsresultat</b>                       |          | <b>-122 001</b> | <b>180 871</b>   |
| <b>FINANSINNEKTER OG FINANSKOSTNADER</b>    |          |                 |                  |
| Annen renteinntekt                          |          | -464            | 95               |
| Annen finansinntekt                         |          | -2 170          | 2 755            |
| Annen rentekostnad                          |          | 4 998           | 897              |
| Annen finanskostnad                         |          | 0               | 23 349           |
| <b>Resultat av finansposter</b>             |          | <b>-7 632</b>   | <b>-21 396</b>   |
| Ordinært resultat før skattekostnad         |          | -129 633        | 159 475          |
| Skattekostnad på ordinært resultat          | 3        | 0               | 35 282           |
| <b>Ordinært resultat</b>                    |          | <b>-129 633</b> | <b>124 193</b>   |
| <b>EKSTRAORDINÆRE INNEKTER OG KOSTNADER</b> |          |                 |                  |
| <b>Årsresultat</b>                          | <b>2</b> | <b>-129 633</b> | <b>124 193</b>   |
| <b>OVERFØRINGER</b>                         |          |                 |                  |
| Avsatt til annen egenkapital                |          | -129 633        | 124 193          |
| <b>Sum overføringer</b>                     |          | <b>-129 633</b> | <b>124 193</b>   |



## BALANSE

### PROCUREMENT PEOPLE AS

| EIENDELER                    | Note | 2020    | 2019    |
|------------------------------|------|---------|---------|
| ANLEGGSMIDLER                |      |         |         |
| IMMATERIELLE EIENDELER       |      |         |         |
| VARIGE DRIFTSMIDLER          |      |         |         |
| FINANSIELLE ANLEGGSMIDLER    |      |         |         |
| <br>                         |      |         |         |
| OMLØPSMIDLER                 |      |         |         |
| <br>                         |      |         |         |
| FORDRINGER                   |      |         |         |
| Kundefordringer              |      | -16 896 | 218 315 |
| Sum fordringer               |      | -16 896 | 218 315 |
| <br>                         |      |         |         |
| INVESTERINGER                |      |         |         |
| Bankinnskudd, kontanter o.l. | 5    | 399 364 | 220 114 |
| Sum omløpsmidler             |      | 382 469 | 438 429 |
| Sum eiendeler                |      | 382 469 | 438 429 |



## BALANSE

### PROCUREMENT PEOPLE AS

| EGENKAPITAL OG GJELD               | Note     | 2020           | 2019           |
|------------------------------------|----------|----------------|----------------|
| <b>EGENKAPITAL</b>                 |          |                |                |
| <b>INNSKUTT EGENKAPITAL</b>        |          |                |                |
| Aksjekapital                       | 1        | 30 000         | 30 000         |
| <b>Sum innskutt egenkapital</b>    |          | <b>30 000</b>  | <b>30 000</b>  |
| <b>OPPTJENT EGENKAPITAL</b>        |          |                |                |
| Annen egenkapital                  | 6        | 4 817          | 134 450        |
| <b>Sum opptjent egenkapital</b>    |          | <b>4 817</b>   | <b>134 450</b> |
| <b>Sum egenkapital</b>             | <b>2</b> | <b>34 817</b>  | <b>164 450</b> |
| <b>GJELD</b>                       |          |                |                |
| <b>AVSETNING FOR FORPLIKTELSER</b> |          |                |                |
| <b>ANNEN LANGSIKTIG GJELD</b>      |          |                |                |
| <b>KORTSIKTIG GJELD</b>            |          |                |                |
| Leverandørgjeld                    |          | 56 200         | 717            |
| Betalbar skatt                     | 3        | 0              | 23 923         |
| Skyldig offentlige avgifter        |          | 105 082        | 132 949        |
| Annen kortsiktig gjeld             |          | 186 370        | 116 391        |
| <b>Sum kortsiktig gjeld</b>        |          | <b>347 652</b> | <b>273 980</b> |
| <b>Sum gjeld</b>                   |          | <b>347 652</b> | <b>273 980</b> |
| <b>Sum egenkapital og gjeld</b>    |          | <b>382 469</b> | <b>438 429</b> |

BÆRUM, 26.06.2021

Styret i Procurement People AS

  
John Williams Soundararajan (Jun 29, 2021 13:18 GMT+2)

John Williams Soundararajan  
styreleder/daglig leder



## Regnskapsprinsipper

Årsregnskapet er satt opp i samsvar med regnskapsloven og NRS 8 - God regnskapsskikk for små foretak.

### DRIFTSINNTEKTER

Inntektsføring ved salg av varer skjer på leveringstidspunktet. Tjenester inntektsføres etter hvert som de leveres.

### SKATT

Skattekostnaden i resultatregnskapet omfatter både periodens betalbare skatt og endring i utsatt skatt. Utsatt skatt er beregnet med 22 % på grunnlag av de midlertidige forskjeller som eksisterer mellom regnskapsmessige og skattemessige verdier, samt ligningsmessig underskudd til fremføring ved utgangen av regnskapsåret. Skatteøkende og skattereduserende midlertidige forskjeller som reverserer eller kan reverseres i samme periode er utlignet og nettoført.

### KLASSIFISERING OG VURDERING AV OMLØPSMIDLER

Omløpsmidler og kortsiktig gjeld omfatter normalt poster som forfaller til betaling innen ett år etter balansedagen, samt poster som knytter seg til varekretsløpet. Omløpsmidler vurderes til laveste verdi av anskaffelseskost og virkelig verdi.

## Note 1 Antall aksjer, aksjeeiere m.v

|  | Antall          | Pålydende       | Balanseført   |                  |                    |
|--|-----------------|-----------------|---------------|------------------|--------------------|
| <b>Aksjekapital</b>  |                 |                 |               |                  |                    |
| Ordinære aksjer  | 30000           | 1,0000          | 30 000,00     |                  |                    |
| Alle aksjene gir samme rettigheter i selskapet   |                 |                 |               |                  |                    |
| Procurement People AS hadde 0 aksjonærer pr. 31.12.2020. Daglig leder eier den største aksjeposten med 0 % av aksjene i selskapet. |                 |                 |               |                  |                    |
|  | <b>O-aksjer</b> | <b>B-aksjer</b> | <b>Sum</b>    | <b>Eierandel</b> | <b>Stemmeandel</b> |
| <b>Aksjonærer:</b>   |                 |                 |               |                  |                    |
| John W Soundararajan   | 30000           | 0               | 30 000        | 100%             | 0%                 |
| <b>Sum</b>   | <b>30 000</b>   | <b>0</b>        | <b>30 000</b> | <b>100%</b>      | <b>0%</b>          |
| Øvrig (eierandel < 1 %)  | 0               | 0               | 0             | 0%               | 0%                 |
| <b>Totalt antall aksjer</b>  | <b>30 000</b>   | <b>0</b>        | <b>30 000</b> | <b>100</b>       | <b>0</b>           |



## Note 2 Egenkapital

|                      | Aksjekapital  | Overkurs | Annen innskutt egenkapital | Annen egenkapital | Sum egenkapital |
|----------------------|---------------|----------|----------------------------|-------------------|-----------------|
| Pr. 31.12.2019       | 30 000        | 0        | 0                          | 134 450           | 164 450         |
| <b>Pr 01.01.2020</b> | <b>30000</b>  | <b>0</b> | <b>0</b>                   | <b>134 450</b>    | <b>164 450</b>  |
| Årets resultat       |               |          |                            | -129 633          | -129 633        |
| <b>Pr 31.12.2020</b> | <b>30 000</b> | <b>0</b> | <b>0</b>                   | <b>4 817</b>      | <b>34 817</b>   |

## Note 3 Skatt

| <b>Årets skattekostnad</b>               | <b>2020</b>     | <b>2019</b>    |
|--|-----------------|----------------|
| Resultatført skatt på ordinært resultat: |                 |                |
| Betalbar skatt                           | 0               | 35 282         |
| Endring i utsatt skattefordel            | 0               | 0              |
| <b>Skattekostnad ordinært resultat</b>   | <b>0</b>        | <b>35 282</b>  |
| Skattepliktig inntekt:                   |                 |                |
| Ordinært resultat før skatt              | -129 633        | 159 475        |
| Permanente forskjeller                   | 168             | 897            |
| <b>Skattepliktig inntekt</b>             | <b>-129 465</b> | <b>160 372</b> |
| Betalbar skatt i balansen:               |                 |                |
| Betalbar skatt på årets resultat         | 0               | 23 923         |
| <b>Sum betalbar skatt i balansen</b>     | <b>0</b>        | <b>23 923</b>  |
| Beregning av effektiv skattesats         |                 |                |
| Resultat før skatt                       | -129 633        | 159 475        |
| Beregnet skatt av resultat før skatt     | -28 519         | 35 084         |
| Skatteeffekt av permanente forskjeller   | 37              | 197            |
| <b>Sum</b>                               | <b>-28 482</b>  | <b>35 282</b>  |
| Effektiv skattesats                      | 22,0 %          | 22,1 %         |

Skatteeffekten av midlertidige forskjeller og underskudd til fremføring som har gitt opphav til utsatt skatt og utsatte skattefordeler, spesifisert på typer av midlertidige forskjeller:

|                                   | <b>2020</b> | <b>2019</b> | <b>Endring</b> |
|-----------------------------------|-------------|-------------|----------------|
| <b>Utsatt skattefordel (22 %)</b> | <b>0</b>    | <b>0</b>    | <b>0</b>       |

## Note 4 Lønnskostnader og ytelser, godtgjørelser til daglig leder, styret og revisor

| <b>Lønnskostnader</b> | <b>2020</b>    | <b>2019</b>    |
|-----------------------|----------------|----------------|
| Lønninger             | 606 772        | 781 256        |
| Arbeidsgiveravgift    | 85 780         | 110 959        |
| Pensjonskostnader     | 18 408         | 15 950         |
| <b>Sum</b>            | <b>710 960</b> | <b>908 164</b> |



Selskapet har i 2020 sysselsatt 1 årsverk.

## PENSJONSFORPLIKTELSER

Selskapet er pliktig til å ha tjenestepensjonsordning etter lov om obligatorisk tjenestepensjon. Selskapets pensjonsordninger tilfredsstiller kravene i denne lov.

| Ytelser til ledende personer | Daglig leder  | Styret   |
|------------------------------|---------------|----------|
| Pensjonskostnader            | 15 950        | 0        |
| <b>Sum</b>                   | <b>15 950</b> | <b>0</b> |

Daglig leder har et lån i selskapet på kr -52 512. Lånet, som er rente- og avdragsfritt, forfaller om 1 år. Øvrige ansatte har lån i selskapet på tilsammen kr 0. Disse lånene avdras over 0 år. Renten tilsvarer skattefri rentesats fastsatt av myndighetene. Alle lånene er sikret ved pant i fast eiendom.

## Note 5 Bankinnskudd

Innestående midler på skattetrekkskonto (bundne midler) er på kr. 4.

## Note 6 Fortsatt drift

Styrets arbeid i 2020 har i hovedsak bestått av å forvalte inntektene og redusere kostnadene for å sikre løpende drift. I budsjettene for 2021 er det lagt opp til en nøktern drift som skal skape en bærekraftig økonomi.

Driften av Procurement People AS synes således ikke å medføre risiko for tap for kreditorene.

Grunnlaget for styrets konklusjon om fortsatt drift er basert på grunnlaget dagens drift er etablert på, den gode kommunikasjonen mot kreditorer og et konservativt anslag på inntekter i årene som kommer.