



ÅRSREGNSKAPET FOR REGNSKAPSÅRET 2021 - GENERELL INFORMASJON

Enheten

Organisasjonsnummer: 999 257 658
Organisasjonsform: Aksjeselskap
Foretaksnavn: 4HUMAN INVEST AS
Forretningsadresse: Stensarmen 16
3112 TØNSBERG

Regnskapsår

Årsregnskapets periode: 01.01.2021 - 31.12.2021

Konsern

Mørselskap i konsern: Ja
Konsernregnskap lagt ved: Ja

Regnskapsregler

Regler for små foretak benyttet: Nei
Benyttet ved utarbeidelsen av årsregnskapet til selskapet: Forenklet IFRS
Benyttet ved utarbeidelsen av årsregnskapet til konsernet: Forenklet IFRS

Årsregnskapet fastsatt av kompetent organ

Bekreftet av representant for selskapet: Bjørnar Tveiten Andersen
Dato for fastsettelse av årsregnskapet: 21.07.2022

Grunnlag for avgivelse

År 2021: Årsregnskapet er elektronisk innlevert
År 2020: Tall er hentet fra elektronisk innlevert årsregnskap fra 2021

Det er ikke krav til at årsregnskapet m.v. som sendes til Regnskapsregisteret er undertegnet. Kontrollen på at dette er utført ligger hos revisor/enhetens øverste organ. Sikkerheten ivaretas ved at innsender har rolle/rettighet for innsending av årsregnskapet via Altinn, og ved at det bekreftes at årsregnskapet er fastsatt av kompetent organ.

Brønnøysundregistrene, 20.07.2023



Resultatregnskap

Beløp i: NOK	Note	2021	2020
RESULTATREGNSKAP			
Inntekter			
Salgsinntekt	1	3 071 406	
Annen driftsinntekt		1 449 496	
Sum inntekter		4 520 902	
Kostnader			
Lønnskostnad	2	4 155 163	
Avskrivning av driftsmidler og immaterielle eiendeler	3, 4	1 313 709	
Annen driftskostnad	2, 4	2 880 103	452 803
Sum kostnader		8 348 975	452 803
Driftsresultat		-3 828 073	-452 803
Finansinntekter og finanskostnader			
Renteinntekt fra foretak i samme konsern	8	1 374 380	1 002 329
Annen renteinntekt		6	5 847
Annen finansinntekt	6	17 851 523	
Sum finansinntekter		19 225 909	1 008 176
Rentekostnad til foretak i samme konsern	8	269 509	157 649
Annen rentekostnad		1 069 331	90 630
Annen finanskostnad		85 987	
Sum finanskostnader		1 424 827	248 279
Netto finans		17 801 082	759 897
Ordinært resultat før skattekostnad		13 973 008	307 094
Skattekostnad på ordinært resultat	5	-831 988	67 561
Ordinært resultat etter skattekostnad		14 804 996	239 533
Årsresultat		14 804 996	239 533
Årsresultat etter minoritetsinteresser		14 804 996	239 533
Totalresultat		14 804 996	239 533



Resultatregnskap

Beløp i: NOK	Note	2021	2020
Overføringer og disponeringer			
Avsatt til annen egenkapital		14 804 996	239 533
Sum overføringer og disponeringer	10	14 804 996	239 533



Balanse

Beløp i: NOK	Note	2021	2020
BALANSE - EIENDELER			
Anleggsmidler			
Immaterielle eiendeler			
Konsesjoner, patenter o.l.		9 615	
Utsatt skattefordel	5	4 704 428	118 573
Sum immaterielle eiendeler		4 714 043	118 573
Varige driftsmidler			
Tomter, bygninger o.a. fast eiendom	3, 7		
Maskiner og anlegg	3, 4, 7		
Skip og flytende installasjoner	7		
Driftsløsøre, inventar o.a. utstyr	3, 4, 7	17 330	
Sum varige driftsmidler		17 330	
Finansielle anleggsmidler			
Investering i datterselskap	6	136 575 805	72 456 849
Investering i annet foretak i samme konsern	6		
Lån til foretak i samme konsern	8	4 224 560	8 560 703
Investeringer i tilknyttet selskap	6		
Lån til tilknyttet selskap og felles kontrollert virksomhet	8		
Andre langsiktige fordringer		2 000 000	
Sum finansielle anleggsmidler		142 800 365	81 017 552
Sum anleggsmidler		147 531 739	81 136 125
Omløpsmidler			
Varer			
Lager av varer og annen beholdning	7		
Fordringer			
Kundefordringer	7		
Andre kortsiktige fordringer		36 509	15 463
Konsernfordringer	8	21 737 605	32 730 294
Sum fordringer		21 774 114	32 745 756
Bankinnskudd, kontanter og lignende			



Balanse

Beløp i: NOK	Note	2021	2020
Bankinnskudd, kontanter o.l.	9	7 512	6 476
Sum bankinnskudd, kontanter og lignende		7 512	6 476
Sum omløpsmidler		21 781 626	32 752 233
SUM EIENDELER		169 313 365	113 888 358

BALANSE - EGENKAPITAL OG GJELD

Egenkapital

Innskutt egenkapital

Aksjekapital	10, 12	35 713 926	29 138 926
Beholdning av egne aksjer	10, 13	-308 328	-828
Overkurs	10	88 830 936	63 370 936
Annen innskutt egenkapital	10	6 666 014	7 122 377
Sum innskutt egenkapital		130 902 549	99 631 412

Opptjent egenkapital

Annen egenkapital	10	15 461 089	1 216 088
Sum opptjent egenkapital		15 461 089	1 216 088

Sum egenkapital		146 363 638	100 847 500
------------------------	--	--------------------	--------------------

Gjeld

Langsiktig gjeld

Utsatt skatt	5		
Annen langsiktig gjeld			
Gjeld til kredittinstitusjoner	7	4 736 851	
Langsiktig konserngjeld	8		
Sum annen langsiktig gjeld		4 736 851	
Sum langsiktig gjeld		4 736 851	0

Kortsiktig gjeld

Gjeld til kredittinstitusjoner	7, 8	814 818	165 998
Leverandørgjeld		69 640	47 731
Betalbar skatt	5		



Balanse

Beløp i: NOK	Note	2021	2020
Skyldig offentlige avgifter		6 980 059	
Kortsiktig konserngjeld	8	5 392 709	12 825 950
Annen kortsiktig gjeld		4 955 649	1 179
Sum kortsiktig gjeld		18 212 876	13 040 858
Sum gjeld		22 949 727	13 040 858
SUM EGENKAPITAL OG GJELD		169 313 365	113 888 358



Konsernets resultatregnskap

Beløp i: NOK	Note	2021	2020
RESULTATREGNSKAP			
Inntekter			
Salgsinntekt	9	99 589 225	96 061 473
Annen driftsinntekt		18 225 471	177 721
Sum inntekter		117 814 695	96 239 194
Kostnader			
Varekostnad		6 641 633	11 900 594
Lønnskostnad	2, 3, 15	50 058 935	46 986 508
Avskrivning av driftsmidler og immaterielle eiendeler	5, 10	19 669 941	15 979 370
Annen driftskostnad	2	37 974 792	26 363 772
Sum kostnader		114 345 301	101 230 243
Driftsresultat		3 469 395	-4 991 049
Finansinntekter og finanskostnader			
Inntekt på investering i tilknyttet selskap		71 562	
Annen renteinntekt		33 466	59 803
Annen finansinntekt		188 104	234 865
Sum finansinntekter		293 131	294 668
Annen rentekostnad		2 048 682	1 603 545
Annen finanskostnad		180 303	12 989
Sum finanskostnader		2 228 984	1 616 533
Netto finans		-1 935 853	-1 321 866
Ordinært resultat før skattekostnad		1 533 541	-6 312 914
Skattekostnad på ordinært resultat	4	-906 391	311 479
Ordinært resultat etter skattekostnad		2 439 932	-6 624 393
Årsresultat		2 439 932	-6 624 393
Årsresultat etter minoritetsinteresser		2 439 932	-6 624 393



Konsernets resultatregnskap

Beløp i: NOK	Note	2021	2020
Totalresultat		2 439 932	-6 624 393



Konsernets balanse

Beløp i: NOK	Note	2021	2020
BALANSE - EIENDELER			
Anleggsmidler			
Immaterielle eiendeler			
Forskning og utvikling	5, 14	88 132 086	69 076 643
Kildekode og andre rettigheter	5	19 438 187	23 990 387
Utsatt skattefordel	4	4 610 785	3 854 898
Goodwill	5	43 057 084	43 057 084
Sum immaterielle eiendeler		155 238 142	139 979 012
Varige driftsmidler			
Driftsløsøre, inventar o.a. utstyr	5, 6	478 876	654 200
Sum varige driftsmidler		478 876	654 200
Finansielle anleggsmidler			
Investeringer i tilknyttet selskap		51 000	51 000
Andre langsiktige fordringer		2 295 209	295 209
Bruksrett leieavtaler	10	4 894 887	4 155 810
Sum finansielle anleggsmidler		7 241 096	4 502 019
Sum anleggsmidler		162 958 114	145 135 230
Omløpsmidler			
Varer			
Fordringer			
Kundefordringer	6	10 044 101	11 670 727
Andre kortsiktige fordringer		9 525 302	13 370 143
Sum fordringer		19 569 404	25 040 871
Bankinnskudd, kontanter og lignende			
Bankinnskudd, kontanter o.l.	6	2 369 097	3 826 737
Sum bankinnskudd, kontanter og lignende		2 369 097	3 826 737
Sum omløpsmidler		21 938 501	28 867 608
SUM EIENDELER		184 896 615	174 002 838



Konsernets balanse

Beløp i: NOK	Note	2021	2020
BALANSE - EGENKAPITAL OG GJELD			
Egenkapital			
Innskutt egenkapital			
Aksjekapital	7	35 713 926	29 138 926
Beholdning av egne aksjer	11	-308 328	-828
Overkurs		66 935 507	41 475 506
Annen innskutt egenkapital		6 666 014	7 122 377
Sum innskutt egenkapital		109 007 119	77 735 981
Opptjent egenkapital			
Annen egenkapital		5 712 831	
Udisponert resultat			
Sum opptjent egenkapital		5 712 831	
Sum egenkapital	8	114 719 950	77 735 982
Gjeld			
Langsiktig gjeld			
Annen langsiktig gjeld			
Gjeld til kredittinstitusjoner	6	16 456 851	36 894 743
Øvrig langsiktig gjeld	10	2 912 502	1 434 475
Sum annen langsiktig gjeld		19 369 354	38 329 218
Sum langsiktig gjeld		19 369 354	38 329 218
Kortsiktig gjeld			
Konvertible lån	6		
Gjeld til kredittinstitusjoner	6	814 818	165 998
Leverandørgjeld		10 807 413	8 305 599
Betalbar skatt			125 977
Skyldig offentlige avgifter		12 014 666	14 733 731
Annen kortsiktig gjeld	10	27 170 413	34 606 334
Sum kortsiktig gjeld		50 807 311	57 937 638
Sum gjeld		70 176 665	96 266 856



Konsernets balanse

Beløp i: NOK	Note	2021	2020
SUM EGENKAPITAL OG GJELD		184 896 615	174 002 838



2021

ÅRSBERETNING

Utarbeidet 11-13. juli 2022



4human INVEST

4human TOM

4human QMS65

Postadresse:
4human AS
Postboks 2205
3103 Tønsberg

Telefon 33 39 80 00
E-post post@4human.no
Org.nr. 986 042 032

Besøksadresser:
Stensarmen 16, 3112 Tønsberg
Tuneveien 89, 1712 Grålum
Strandgata 8, 3725 Skien
Rådhusgata 23B, 0158 Oslo
Skogstøstraen 25, 4029 Stavanger
Torvveien 5, 1383 Asker

www.4human.no

Årsberetning 2021 4human Invest AS og 4human Invest konsern

Side 1 av 22

Electronically signed / Sähköisesti allekirjoitettu / Elektroniskt signerats / Elektronisk signert / Elektronisk underskrevet
<https://sign.visma.net/nb/document-check/3a34c75e-f2ef-42fe-99cb-e9264d8c7878>

VISMA Sign
www.vismasign.com



We simplify and improve!

Tønsberg, 13. juli 2022

Sum driftsinntekter i 2021 for 4human konsernet er MNOK 117,8 (2020: MNOK 96,2) med et EBITDA-resultat på MNOK 23,14 (2020: MNOK 11,0), og et driftsresultat på MNOK 3,5 (2020: minus MNOK 5).

Samlede årlige gjentakende inntekter på egen programvare installert og i ordre pr. utgangen av 2021 er MNOK 72,5 (2020: MNOK 63,9), en økning på 13,4% fra 2020.

Det er gjort betydelige investeringer i selskapets løsningsplattformer også i 2021 med MNOK 45, og disse investeringene fortsetter i 2022. Det er i 2021 arbeidet med profesjonalisering av utviklings- og leveranseprosessen i 4human, og dette arbeidet fortsetter også i 2022. 4human HRM AS og 4human TQM AS ble i mars 2022 ISO-sertifisert på fire standarder innenfor kvalitet, informasjonssikkerhet og personvern.

4human vil i 2022 etablere en sterkere salgsorganisasjon, og forsterke samarbeidet med selskapets salgs- og leveransepartnere.

I juni 2021 solgte 4human AS det heleide datterselskapet 4human IT AS. 4human er etter salget et rendyrket Softwaretech-selskap med SaaS-programvare innen HRM og QMS.

Det er styrets vurdering at konsernets datterselskaper og virksomhetsområder har et stort potensial for videre organisk og strukturell omsetningsvekst, sterk vekst i gjentakende inntekter og inntjening. 4human er en av de ledende leverandørene innen programvare for HRM og kvalitetsstyring/QMS i Norge, og 4human fortsetter investeringene i utvikling av programvare og egen organisasjon med mål om å styrke denne posisjonen, og ta markedsandeler i et sterkt voksende HRM/QMS marked.



We simplify and improve!

4human virksomhet

4human er en ledende IT-leverandør som tilbyr HRM- og kvalitetssystemer med tilhørende rådgivningstjenester. Vi jobber for å forenkle og forbedre måten våre kunder arbeider på. Målet for alle våre forretningsområder er å gjøre våre kunders ledere og medarbeidere bedre ved bruk av informasjonssystemer. Dette er fanget opp i vår tagline: **We simplify and improve!**

4human Invest AS er morselskapet i konsernet «4human». Konsernet 4human Invest består ved utgangen av 2021 av datterselskapet **4human HRM AS**, og datterdatterselskapene **4human TQM AS** og **4human QM365 AS**. Det er 100% eierskap i konsernet. 4human HRM AS leverer delte tjenester til gruppen med økonomi, administrasjon, personvern-/sikkerhet, samt daglig leder for konsernet.

4humans datterselskap **4human HRM AS** utvikler og leverer skybaserte HRM-løsninger i det norske markedet. Programvareselskapene **4human TQM AS** og **4human QM365 AS** er begge leverandører av kvalitetssoftware (QMS) som er systemer for Kvalitet, HMS og ytre miljø. Begge selskapene er 100% eid av 4human HRM AS. **4human TQM AS** ble et 100 % eid selskap av 4human HRM AS i juli 2018 og leverer TQM Enterprise. **4human QM365 AS** ble et 100% eid selskap av 4human HRM AS i desember 2020 og leverer tjenesten QM365. Systemene er prosessorientert og modulbasert, og gir virksomhetene overordnet styring, kontroll og kontinuerlig forbedring. Med tjenestene 4human HRM, TQM Enterprise og QM365 er 4human markedsleder i Norge med 1700 virksomheter med til sammen over 350.000 ansatte som daglig bruker våre løsninger. Dette har bidratt til effektive personalprosesser, redusert sykefravær, tilfredse ledere og enklere tilgang til relevant informasjon for de ansatte.

Kommentarer til virksomheten 2021

Datterselskap **4human IT AS** ble solgt til Visolit AS 11. juni 2021, og er fra denne datoen ikke lenger en del av konsernet 4human. Datterselskapet **4human AS** ble fusjonert med 4human Invest AS, med 4human Invest AS som overtakende selskap. Fusjonen ble gjennomført i august 2021, og med virkning fra 1. januar 2021.

Totale driftsinntekter for 2021 for konsernet var MNOK 117,8 (2020: MNOK 96,2) med et EBITDA-resultat på MNOK 23,1 (2020: MNOK 11), og et driftsresultat (EBIT) på MNOK 3,5 (2020: minus MNOK 5). Resultatet av finansposter er minus MNOK 1,9 (2020: minus MNOK 1,3), og resultat før skattekostnad er MNOK 1,5 (2020: minus MNOK 6,3). Årsresultatet er MNOK 2,4 (2020: minus MNOK 6,6).

Inkludert i driftsinntekter for konsernet er omsetning i 4human IT AS etter konserneliminering på MNOK 14,05. I

tillegg kommer inntekter fra salget av aksjene i 4human IT AS på MNOK 17,75 som i konsernet føres som Annen driftsinntekt.

IFRS 16 med balanseføring av leieavtaler er innført fra 2019 for selskaper som fører regnskapet etter IFRS, og 4humans regnskap er oppdatert og tilpasset til denne standarden.

Fordelingen og utviklingen i salgsinntektene er vist i følgende tabell:

Fordeling av Salgsinntekter 2021	4human Invest Konsern (*)			Vekt %
	2021	2020	Endring	
Omsetning av lisenser og programvare	663 400	1 087 428	- 424 028	-63,9 %
Omsetning av programvare som en tjeneste (SaaS)	63 426 535	46 224 207	17 202 328	27,1 %
Omsetning av konsulenttjenester egen programvare	19 520 600	9 883 248	9 637 352	49,4 %
(*) Omsetning av PC-utstyr, servere, rekvisita, linjer og nettkabel	1 665 127	2 392 907	- 727 780	-43,7 %
(*) Omsetning av IT-Driftstjenester	10 195 893	24 983 636	- 14 787 743	-145,0 %
(*) Omsetning av konsulenttjenester, driftstjenester	2 139 152	9 313 023	- 7 173 871	-
Omsetning av konsulenttjenester, 3. part	1 920 874	1 942 000	- 21 126	-1,1 %
Annen driftsrelatert inntekt	57 645	235 029	- 177 384	-307,7 %
Sum	99 589 226	96 061 478	3 527 748	3,5 %

(*) Omsetning og salgsinntekter fra 4human IT AS er med for 5 måneder i 2021.

Herav gjentakende inntekter totalt	74 285 828	72 295 271	1 990 557
Gjentagende inntekter i % av omsetning	75 %	75 %	2,8 %
Herav gjentakende inntekter egen programvare-tjenester	64 089 935	47 311 635	16 778 300
Gjentagende SaaS-inntekter i % av omsetning	64 %	49 %	35,5 %

Tabell 1: Fordeling av salgsinntekt i 2021

Det viktige er økningen i omsetning av programvare som en tjeneste (SaaS) på 27%, og økningen i omsetning av konsulenttjenester på egen programvare på 49%.

Konsernet har betydelige FoU aktiviteter, og totalt er det også i 2021 investert opp mot MNOK 45 i ny programvare, hvorav MNOK 40 i ny HRM-plattform, og MNOK 5 i forbedringer og ny funksjonalitet i eksisterende HRM- og QMS-plattformer. Videre er det investert ytterligere mellom MNOK 2 og 3 i arbeidet med ISO-sertifiseringer i 2021.

Konsernets balanseførte FoU tilganger, avskrivninger og utgående balanse for egen programvare er oppsumert i nedenstående tabell.

Tjeneste	Året 2021			
	FoU tilgang	Avskrivninger	UB 31/12/21	UB 31/12/20
4human HRM V4	5 290 560	-	5 290 560	- 5 290 560
4human HRM V8	29 000 000	4 210 803	80 952 111	56 162 914
4human TQM	1 384 990	1 828 184	7 179 976	7 623 170
4human Travel	750 000	-	750 000	- 750 000
Domene	26 101	-	26 101	- 26 101
Totalt fullt år	30 384 990	12 105 648	88 132 087	69 852 745

Tabell 2: Investeringer, avskrivninger og saldo driftsmidler

Av de totale investeringene, er det MNOK 30,4 som er aktivert. Det negative driftsresultatet i 4human HRM AS og dermed 4human Invest konsern, har delvis sin forklaring i økte investeringer i 2021 i selskapets HRM-plattform V8. Konsernet har samlede balanseførte FoU-verdier i egen programvare på MNOK 88,1 (2020: MNOK 69,85). Avskrivningstempoet for 4human HRM V4 ble økt i perioden 2019-21, og er ferdig avskrevet pr. 31/12/21.



We simplify and improve!

4human HRM AS har fire Skattefunn-prosjekter for perioden 2020/21-2023. Det investeres så betydelig i ny HRM-plattform at maksimal-grensen for grunnlag på MNOK 25 og tilhørende støtte på MNOK 4,75, er oppnådd både i 2020 og 2021.

Selskapet fikk i 2020 innvilget støtte fra Innovasjon Norge på MNOK 15 for utvikling av neste generasjon HRM-løsning. Støtten er for perioden fra annet halvår 2020 til andre kvartal 2023. Støtten utbetales etterskuddsvis etter oppnådde milepæler på ferdigstillelse.

4human TQM AS har ett Skattefunn-prosjekt som gjelder for perioden 2020-2022. Samlet Skattefunn-støtte for 4human er MNOK 4,76 i 2021. Andelen støtte fra Innovasjon Norge for 2021 er estimert til MNOK 3,75.

Andelen gjentakende inntekter («ARR»: Annual recurring revenue) i regnskapet for 2021 er MNOK 74,8 (2020: MNOK 71,2). Det er vedlikehold-, support- og tjenesteinntekter. Av dette er MNOK 64,1 (2020: MNOK 46,2) gjentakende inntekter på 4humans programvare innen HRM og Kvalitetsstyring. Samlet utgjør gjentakende inntekter 75 % av konsernets omsetning i perioden. Gjentakende inntekter på egen programvare utgjør 64%.

Status for årlig portefølje av gjentakende inntekter (ARR) for egne programvaretjenester i selskapene 4human HRM AS, 4human TQM AS og 4human QM365 AS er:

- ARR pr. 31.12.2020 var MNOK 63,907. Herav ordrebok pr. 31.12.2020 var MNOK 3,200.
- ARR pr. 31.12.2021 var MNOK 72,463. Herav ordrebok pr. 31.12.2021 var MNOK 4,421.

Frafall («churn») i 2021 for HRM konsern var MNOK 3,683 tilsvarende 5,8% (2020: 4,9%).

Veksten i ARR fra 2019 til 2020 var MNOK 15,394 (32%) inklusive kjøpet av Simpli Software (nå: 4human QM365 AS). Veksten i ARR fra 2020 til 2021 er MNOK 8,567 (13,4%).

Konsernet har annen kortsiktig gjeld på MNOK 50,8 (2020: MNOK 57,9) pr. 31. desember 2021. Oppdelingen av kortsiktig gjeld og delsummen Annen kortsiktig gjeld følger av tabellen under.

Oppdeling av kortsiktig gjeld 4human Invest AS - konsern

Kortsiktig gjeld	2 021	2 020	2 019
Konvertible lån	-	-	-
Gjeld til kredittinstitusjoner	814 818	165 998	10 773 329
Leverandørgjeld	10 807 413	8 305 599	8 611 193
Betalbar skatt	-	125 977	-
Skyldig offentlige avgifter	12 014 666	14 733 731	5 623 416
Annen kortsiktig gjeld	27 170 413	34 606 334	22 202 355
Sum kortsiktig gjeld	50 807 310	57 937 639	47 210 293

Splitting av annen kortsiktig gjeld	-27 170 413	-34 606 335	-22 202 356
Forskuddsbetalte/gjentagende inntekt	-9 601 655	-9 204 471	-7 360 027,42
Skyldig lønn	-8 231 324	-10 918 247	-8 076 506
Andre påløpte kostnader	-3 390 578	-2 650 923	-3 044 463
Leieforpliktelse neste års avdrag IFRS	-2 230 972	-3 246 423	-3 721 359
Annen kortsiktig gjeld	-855 755	-	-
Lån fra tidligere eiere av Simpli Software A	-	-8 586 271	-
Skyldig ifm. salg av 4human IT AS	-2 860 131	-	-

Tabell 3: Oversikt Kortsiktig gjeld og innholdet i Annen kortsiktig gjeld

Konsernet har sum omløpsmidler på MNOK 21,9 (2020: MNOK 28,9) pr. 31/12/21, og som spesifisert i tabellen under.

Oppdeling av omløpsmidler 4human Invest AS - konsern

Omløpsmidler	2 021	2 020	2 019
Kundefordringer	10 044 101	11 670 727	11 304 843
Andre fordringer	9 525 302	13 370 143	9 054 118
Sum fordringer	19 569 403	25 040 870	20 358 961
Bankinnskudd, kontanter o.l.	2 369 097	3 826 737	2 081 843
Sum omløpsmidler	21 938 500	28 867 607	22 440 804

Splitting av sum fordringer	19 569 402	25 040 871	20 358 962
Kundefordringer	10 044 101	11 670 727	11 304 843
Skattefunn	4 761 429	6 411 279	6 054 649
Innovasjon Norge	2 675 965	3 425 965	0
Forskuddsbetalte kostnader	1 848 426	2 928 754	2 311 583
Andre fordringer	239 481	604 145	687 887

Tabell 4: Oversikt Omløpsmidler og innholdet i Sum fordringer

Facturering av gjentakende inntekter skjer for en stor del i begynnelsen på januar hvert år.

4human HRM AS omsatte i 2021 for MNOK 48,1 (2020: MNOK 46,7), med et EBITDA-resultat på MNOK 0,7 (2020: MNOK 5,7) og med et driftsresultat på minus MNOK 10,8 (2020: minus MNOK 4,3). Avskrivningene på tjenesten 4human HRM V4 er økt i perioden 2019-21, slik at denne er ferdig avskrevet pr. 31/12/21.

Total ARR pr. 31. desember 2021 er MNOK 41,43 (2020: MNOK 36,85).

Selskapet startet i 2017 et omfattende arbeid med utvikling av en ny SaaS-plattform for selskapets HRM løsninger. Lansering av moduler på 4humans nye HRM-plattform startet sommeren 2018, og det er fortløpende lansert nyheter som kompletterer 4humans tilbud til markedet med hensyn til funksjonalitet. I fjerde kvartal 2020 startet implementeringen av kunder med den nye plattformen (4human HRM versjon 8) som master for HR- og lønnsinformasjon til andre systemer.



We simplify and improve!

Videreutviklingen av plattformen fortsatte i 2021 og fortsetter i 2022.

I 2021 er det totalt investert MNOK 40 (2020: MNOK 30) i selskapets HRM-løsninger. Av dette er MNOK 29 (2020: MNOK 22,25) aktivert som utviklingskostnader. Øvrige investeringer og arbeid er kostnadsført fortløpende.

Alle investeringer i 2021 og fremover er på den nye plattformen (4human HRM Versjon 8). Den eksisterende plattformen fra 2007 (4human HRM Versjon 4) vedlikeholdes, og tilbys integrert med Versjon 8. Det arbeides aktivt med å tilby alle hovedmoduler på ny plattform (Versjon 8). Oppgraderingen av kunder til ny plattform pågår for mange moduler, og dette arbeidet vil intensiveres i annet halvår 2022 og i 2023.

4human HRM AS har i 2021 fortsatt arbeidet med å styrke leveranse- og salgsapparatet.

I tillegg til direkte salg, gjøres det salg også gjennom partnere, deriblant Visma Software AS, Azets AS, Vitari, Amesto Solutions AS, Columbi AS, med flere. Det er også etterspørsel fra flere større aktører om å bli forhandler av selskapets HRM-tjenester.

4human TQM AS er et heleid datterselskap av 4human HRM AS. Omsetningen var MNOK 23,4 (2020: MNOK 20,17) og med et EBITDA på MNOK 4,3 (2020: MNOK 4,9). Driftsresultatet, EBIT, er MNOK 1,8 (2020: MNOK 2,7). Selskapet hadde en vekst i gjentagende inntekter til MNOK 20,57 (2020: MNOK 18,3).

4human TQM AS har investert MNOK 2,5 i videreutviklingen av selskapets TQM-plattform, og av dette er MNOK 1,4 balanseført. Samlede balanseførte FoU verdier på TQM-plattformen er MNOK 7,2.

Vi erfarer nå effekten av oppkjøpet av 4human TQM AS ved at flere kunder ønsker begge tjenestene TQM Enterprise og 4human HRM.

4human QM365 AS er et heleid datterselskap av 4human HRM AS. Omsetningen var MNOK 15,2 (2020: MNOK 11,6) og med et EBITDA på MNOK 2,8 (2020: MNOK 0,6). Driftsresultatet, EBIT, er MNOK 2,25 (2020: MNOK 0,4). Selskapet hadde en vekst i gjentagende inntekter til MNOK 10,5 (2020: MNOK 8,75).

4human IT AS ble solgt primo i juni 2021, og inntektene i konsernregnskapet er MNOK 14,05 for årets fem første måneder. Driftsresultatet i konsernregnskapet for perioden og etter eliminering er minus MNOK 1.

4human Invest AS har en omsetning av tjenester til konsernets driftsselskaper fra det innfusjonerte 4human AS, på MNOK 4,52. Selskapets samlede kostnader er

MNOK 7,04. EBITDA er MNOK -2,5, og driftsresultatet er MNOK -3,83. Selskapets resultat av finansposter er MNOK 17,8, og som gir et årsresultat (etter skatt) på MNOK 14,81. Inkludert i finansposter er netto proveny fra salget av 100% av aksjene i 4human IT AS på MNOK 17,75.

Selskapsregnskapene for 2021 tatt med i rapporten, samt kontantstrømsoppsett for 4human Invest konsern. Se vedleggene 7 og 8.

Egenkapital og finansiering

Konsernet hadde ved årsskiftet 2020/21 en egenkapital på MNOK 114,7 (2020: MNOK 77,7), og en egenkapitalandel på 62% (2020: 45%).

For å styrke konsernets arbeidskapital ble det i 2021 gjennomført emisjoner mot eksisterende aksjonærer med til sammen MNOK 31,85 i proveny.

Rentebærende gjeld ved årsskiftet 2021/22 var MNOK 24,5 (2020: 42,3) med spesifikasjon som følger av tabellen under. Rentesats er som beskrevet i tabellen under.

Rentebærende gjeld pr. 31/12/21
4human Invest Konsern

Långiver	Låntaker	Saldo 31/12/21	Rentesats	Kommentar
DNB	4human INVEST AS	4 736 651	5,90 %	Oppkjøpslån Evolution Software AS 2015.
DNB	4human HRM AS	11 720 000	2,70 %	Statsgarantert lån MNOK 14, nedbetalt.
DNB	4human INVEST AS	814 838	4,50 %	Trekk på kassekredittd. Ramme MNOK 10
Totalt		17 271 669		
Mva, Off. avgift	4human INVEST AS	7 259 376		6-8% Fra 2020 og start 2021
Totalt		7 259 376		
Total rentebærende gjeld		24 531 045		

Tabell 5: Spesifikasjon av rentebærende gjeld 31/12/2021

Samlet bankinnskudd og trekk på kreditter varierer gjennom året på grunn av faktureringsmønsteret, med årlig og kvartalsvis forskuddsfakturering. Historisk har det vært god likviditet i starten av året, og vesentlig lavere mot slutten av året. Innføringen av konsernkontosystemet i 2018 reduserer de samlede finanskostnadene i konsernet.

4human har ved årsskiftet 2021/22 en kassekreditt fasilitet på MNOK 10. Fasiliteten er oppjustert til MNOK 20 i 2022. Se avsnittet Hendelser etter siste balansedag.

Kontantstrøm

Summen av netto kontantstrøm fra operasjonelle aktiviteter og fra investeringsaktiviteter var negativ i 2021.

Med fortsatt høy investeringstakt i 2021 på grunn av utviklingen av moduler på ny HRM-plattform, videre investeringer i egen organisasjon, og med sterk ambisjon om å ta markedsandeler, så vil konsernet ha negativ kontantstrøm også i 2022.

Se egen tabell over kontantstrømmen bak i rapporten, vedlegg 7.



We simplify and improve!

Disponering av årets resultat

Styret foreslår å disponere årets resultat i 4human Invest AS, totalt NOK 14.804.996, som avsetning til annen egenkapital.

4human ISO sertifisert

Arbeid med kvalitet, informasjonssikkerhet og personvern 4human startet i 2019 arbeidet med et ISO-sertifisering i standard ISO 27001 (informasjonssikkerhet), og standard ISO 9001 (kvalitetsledelse). I 2020 ble dette arbeidet utvidet med ISO 27701 (ledelsessystem for personverninformasjon) og ISO 27018 (personopplysninger i skytjenester).

4human HRM AS og 4human TQM AS oppnådde sertifiseringene i de fire standardene i mars 2022. 4human er det første selskapet i Norge som er sertifisert i standarden ISO 27701 av DNV.

ISO-arbeidet og ISO-sertifiseringen innen Kvalitet, Informasjonssikkerhet og Personvern («KIP») har vært krevende, og har totalt tatt i overkant av to år. Innføringen av ISO-sertifisering som nivå på arbeidet med KIP i konsernet, har hatt en kostnad på MNOK 7. I tillegg kommer kostnader til videreutvikling av 4humans programvareløsninger og tjenester i markedet når det kvalitet, informasjonssikkerhet og personvern.

4human QM365 AS er ISO 9001 sertifisert, og planlegger ISO 27001-sertifisering som øvrige selskaper i konsernet.

Oppnådd ISO-sertifisering på fire standarder er et klart konkurransefortrinn for 4human, og er viktig for videre nasjonal og nordisk vekst. Vi opplever stor etterspørsel og interesse for arbeid med kvalitet, informasjonssikkerhet og personvern, og for enkelte inngåtte kundekontrakter så har ISO-sertifiseringen vært en forutsetning. Vi tror ISO-sertifisering på standarden 27701 (eller tilsvarende) etter hvert vil bli et krav til leverandører som ivaretar persondata.

Styreansvarsforsikring

4human Invest AS med datterselskaper i 4human Invest-konsern, har styreansvarsforsikring i Gjensidige. Forsikringssummen pr. skade og per år er NOK 10.000.000. Det er ikke egenandel per skade.

Finansiell risiko

Overordnet om målsetting og strategi

4human er eksponert mot cirka 20 bransjekategorier, hvorav de seks største er varehandel, bygg og anlegg, forretningsmessig tjenesteyting, helse- og sosialtjeneste, fiskeoppdrett og ideelle organisasjoner. 4human har en bred kundebase med totalt over 1.200 Konsern-/direktekunder for konsernet. Inkluderer vi datterselskapene for konsernkundene er det totalt nærmere cirka 1.700 kunder. Antallet ansatte i 4humans løsninger er cirka 350.000. 4human er i så måte eksponert mot bredden av norsk næringsliv, og er ikke spesielt risikoutsatt for svingninger i enkeltbransjer.

Markedsrisiko

4human er eksponert for finansiell risiko på ulike områder, og da spesielt valutakurs-svingninger. 4humans programvarevirksomhet kjøper tjenester i valuta (Euro) årlig tilsvarende cirka MNOK 40, og er følgelig eksponert for svingninger i kursen mellom norske kroner og euro. 4human har alle inntekter i norske kroner. Konsernet har ikke inngått terminkontrakter eller andre avtaler for å redusere virksomhetens valutarisiko og derigjennom den driftstilknnyttede markedsrisikoen.

Konsernet har en høy andel gjentagende inntekter på egen programvare med tilhørende tjenester, fordelt på en stor samlet kundebase, slik at risikoen for manglende tilgang på ny kapital og/eller innstramming på kreditt vurderes som lav.

Konsernets programvare er moderne, og to av plattformene er utviklet i løpet av de fem siste årene, slik at risikoen for påkrevd nedskrivning av eiendeler som følge av verdifall vurderes som lav. Avskrivningstakten på 4human HRM V4 ble økt i 2019-2021, og er ferdig avskrevet pr. 31.12.2021.

Konsernet hadde pr. årsskiftet rentebærende gjeld på MNOK 24,5 og en kassekreditt-ramme på MNOK 10, og er følgelig eksponert for endringer i lånerenter. Videre kan endringer i rentenivået påvirke investeringsmulighetene i fremtidige perioder.

Kredittrisiko

Risikoen for manglende oppgjør fra kunder eller partnere vurderes som lav, men en økning kan ventes på grunn av endring i markedsforholdene. Konsernet har hittil ikke hatt vesentlige tap på fordringer. Det er ikke inngått avtaler om motregning eller andre finansielle instrumenter som reduserer kredittrisikoen i 4human-konsernet.



We simplify and improve!

Det samme gjelder for endringer i betalingsvilkår fra leverandører.

Likviditetsrisiko

Selskapet vurderer likviditeten i selskapet som tilfredsstillende, men vil vurdere videre tiltak i 2022 for å styrke arbeidskapitalen i selskapet. Arbeidskapitalen er styrket så langt i 2022 ved opptak av nytt statsgarantert lån på MNOK 9, samt økt rammen på kassekreditten til MNOK 20. 4human HRM AS mottar betydelig støtte gjennom det offentlige virkemiddelapparatet, herunder MNOK 15 i støtte fra Innovasjon Norge i perioden 2021-23. I tillegg er det totalt fem Skattefunn-prosjekter i konsernet. Vi fortsetter med sterkt fokus på forfalte fordringer. Forfallstidspunkter for kundefordringer opprettholdes.

Avgjørende for å redusere likviditetsrisikoen er vekst i gjentakende inntekter (ARR) slik at disse dekker samlede lønnskostnader og innleid bistand. Det er lagt opp til betydelig vekst i 2022 og 2023, ikke minst i forbindelse med at alle eksisterende kunder oppgraderer fra 4human HRM Versjon 4 til 8.

Schrems II - dommen

I Schrems II-dommen kommer EU-domstolen med tilleggskrav for overføring av personopplysninger til land utenfor EØS (tredjeland). 4human HRMs løsning V8 driftes på AWS i Irland, og integrasjons-løsningen i Azure driftes av Microsoft. Med 4humans ISO-sertifiseringer og implementert konfigurering av AWS, så opplever vi ikke særskilte utfordringer med Schrems-II dommen i forhold til kunder og markedet.

Effekten av korona-pandemien

I 2020 og 2021 var det mange salgs- og leveranseprosjekter som ble utsatt. Det har påvirket både tjenesteinntekter (ARR) og spesielt konsulentinntekter negativt. Vi erfarer nå en normalisering, men vet ikke de økonomiske effektene av tidligere nedstengninger i fremtidige perioder. Vi har over lengere tid praktisert hjemmekontor og minimal reiseaktivitet både i Norge og med utviklingspartner i Polen. Vi opplever usikkerhet med arbeidsformen, og arbeider nå med å finne den rette balansen mellom hjemmekontor og arbeid fra kontorene.

Arbeid med Kvalitet, Informasjonssikkerhet og Personvern
4human er sertifisert etter fire ISO-standarder, og det kontinuerlige arbeidet med kvalitet, informasjonssikkerhet og personvern er viktig for å redusere operasjonell risiko.

Oppgradering av kundebasen til ny plattform

4human HRM AS er i en overgangsfase med oppgradering av kundebasen fra 4human HRM V4 til den nye plattformen

V8. Det arbeides for å gjennomføre oppgraderingen av alle sentrale moduler i løpet av en periode på 1,5 år. Tempoet og gjennomføring i overgang og oppgradering til 4human HRM V8 er sentralt for å realisere vekstambisjonene, gi bedre kundeopplevelse og å gi 4human Invest konsernet positiv kontantstrøm.

Fortsatt drift

Styret mener at resultatregnskapet og balansen med noter, gir et rettviseende bilde av årets virksomhet og selskapets stilling ved årsskiftet. 4human avlegger regnskap i samsvar med regnskapsloven § 3-9 og forskrift om forenklet IFRS og bekrefter at forutsetningene om fortsatt drift er til stede.

Selskapets utsikter til fremtidige utvikling vurderes som god, som beskrevet over. Det foreligger ikke informasjon som gir grunnlag for andre regnskapsmessige vurderinger og opplysninger enn de som er lagt til grunn i årsregnskapet.

Til grunn for antagelsen ligger vekst- og resultatprognoser for 2022 til 2025, den sterke årlige veksten i markedet for HRM- og kvalitetssystemer, og konsernets langsiktige strategiske prognoser og vurderinger for årene fremover.

Ansatte

Antall ansatte og innleide

4human Invest AS har ingen ansatte. Selskapets styre består av fire personer, alle menn. 4human Invest konsern hadde pr. utgangen av 2021 62 ansatte fordelt på 39 i 4human HRM AS, 11 i 4human TQM AS og 12 ansatte i 4human QM365 AS.

I tillegg til de ansatte har 4human HRM AS og 4human TQM AS faste og tilknyttede innleide utviklingsteam i Europa. Totalt er det cirka 60 personer som er leid inn avhengig av prosjekter. 4human har kontorer i Tønsberg, Sarpsborg, Skien, Asker, Oslo og i Stavanger.

Arbeidsmiljø

Styret anser arbeidsmiljøet som godt, og har ikke iverksatt spesielle tiltak i 2021. Sykefraværet i 2021 har vært som vist i tabellen under; totalt og fordelt på de ulike selskapene.

SYKEFRAVÆR 2021				
Selskap	Kortsiktig 2021	Langsiktig 2021	Totalt 2021	Totalt 2020
4human HRM AS	1,52 %	2,85 %	4,37 %	3,93 %
4human TQM	0,60 %	0,50 %	1,10 %	0,00 %
4human QM365	0,50 %	5,02 %	5,52 %	0,00 %
Totalt	1,17 %	2,75 %	3,93 %	2,51 %

Tabell 6: Sykefravær 2021



We simplify and improve!

Kortsiktig sykefravær, dvs. innenfor arbeidsgiverperioden, er 1,17%. Langsiktig sykefravær er 2,75%. Totalt fravær er 3,93% (2020: 2,51%)

Det har ikke vært skader og uhell i 2021.

Likestilling og diskriminering

Konsernet har som mål å være en arbeidsplass der det råder full likestilling mellom kvinner og menn. Konsernet har i sin policy innarbeidet bestemmelser som tar sikte på at det ikke forekommer forskjellsbehandling grunnet kjønn i saker som for eksempel lønn, avansement og rekruttering.

Selskapet har tradisjonelt rekruttert fra miljøer hvor antall kvinner og menn er ulikt representert. Av selskapets ansatte er 42% kvinner. Denne likefordelingen er langt over bransjesnittet og blant de beste i bransjen. Selskapet vil jobbe for å opprettholde en like balanse og vil under like vilkår prioritere kvinnelige ansatte ved fremtidige ansettelser.

Ansatte lønnes etter type stilling og ansvar, som blant annet konsulent, salg og produktspesialist, og uavhengig av om det er mann eller kvinne. Det samme gjelder mulighetene for avansement og deltakelse ved interne tilbud for videreutdanning. Arbeidstidsordninger i selskapet følger av de ulike stillingene og er uavhengig av kjønn.

Se **Vedlegg 2** for detaljert redegjørelse.

Ytre miljø

Virksomheten forurenser, etter styrets oppfatning, ikke det ytre miljø. Det er ikke iverksatt tiltak på dette området.

Aksjonærforhold

Totalt antall aksjer i selskapet pr. 31. desember 2021 er 35.713.926. Selskapet hadde 308.328 egne aksjer pr. 31/12/21.

Selskapet hadde pr. 31/12/2021 totalt 63 eiere hvorav de 21 største eierne er vist i tabellen under. Totalt utgjør disse 92,85 % av utestående aksjer. Blant de resterende 7,15% er det flere ansatte i selskapet.

Aksjebok pr. 31. desember 2021

Nr	Aksjonær	Antall aksjer	Andel
1	ALDEN AS	6 060 286	16,97 %
2	TTC INVEST AS	5 200 000	14,56 %
3	INAK 3 AS	3 486 671	9,76 %
4	ARNE HELLESTØ AS	2 689 189	7,53 %
5	MP PENSJON PK	2 014 286	5,64 %
6	OPUS AS	1 876 397	5,25 %
7	KNARBERG INVEST AS	1 750 000	4,90 %
8	CCT HOLDING AS	1 564 000	4,38 %
9	BORSHEIM EIENDOM AS	1 450 000	4,06 %
10	KRIKKHOLMEN AS	1 200 000	3,36 %
11	BAUTZ INVEST AS	1 018 672	2,85 %
12	SANDNES INVESTERING AS	800 000	2,24 %
13	CAPRARA AS	730 989	2,05 %
14	MANDA CAPITAL AS	610 000	1,71 %
15	CEONOR AS	555 991	1,56 %
16	BEKKSTRAND	425 000	1,19 %
17	BR. A. INVESTERING AS	421 429	1,18 %
18	SIRIUS AS	400 000	1,12 %
19	4HUMAN INVEST AS	308 328	0,86 %
20	FURLY AS	300 000	0,84 %
21	Andersen, Bjørnar T	300 000	0,84 %
Totalt 21 største		33 161 238	92,85 %
Øvrige aksjonærer		2 552 688	7,15 %
Totalt		35 713 926	100 %

Tabell 7: Oversikt over aksjonærer pr. 31.12.21

Det er et vilkår for å eie aksjer i 4human Invest AS at aksjonæren har tiltrådt aksjonæravtalen i selskapet.

Selskapet har et opsjonsprogram for ledende ansatte. Programmet ble endret og utvidet ved vedtak i ekstraordinær generalforsamling 14. desember 2016, og er nå på totalt 1.600.000 aksjeopsjoner, tilsvarende ca. 10 % av utestående aksjer pr. 2016. I tillegg er det utstedt 225.000 aksjeopsjoner i forbindelse med kjøpet av TQM Partner AS i 2018. Pr. 31.12.2021 var det 1.225.000 utestående aksjeopsjoner.



We simplify and improve!

Vurdering av konsernets status og utsiktene fremover

4human HRM AS

4human HRM AS opplever at tilfanget og etterspørselen på medium og større kundecaser er god, både direkte og gjennom partnere.

Og, det er en sterk opplevelse internt om at for de muligheter og prospekter vi virkelig går etter, så vinner vi de aller fleste. I alle større forespørsler vi er involvert i, er det gjennomgående et krav til at HR løsningen kundene velger skal være mastersystem, hvilket innebærer at lønns, tid-, rekrutteringssystemer og annet, blir randsystemer som må integreres med HR systemet. Vi er en av få leverandører i Norge som kan være mastersystem, og er den leverandøren med klart flest integrasjoner med lønns- og tidssystemer. 4human HRM har mange års erfaring med å være mastersystem, noe som er en klar konkurransefordel i dagens marked.

4human HRM besluttet i første kvartal 2017 å starte arbeidet med utvikling av selskapets HRM løsning på ny plattform, 4human HRM Versjon 8. Tjenesten er bygget opp på microservice arkitektur og driftes på AWS (Amazon) plattform. 4human HRM versjon 8 ble lansert i 2018 med de første modulene, blant annet med Håndbøker og publikasjoner. Arbeidet med å videreutvikle plattformen har fortsatt i perioden 2019 til 2022 med betydelig tyngde.

Den nye plattformen har en bedre brukeropplevelse og mer moderne brukergrensesnitt, og er på flere områder mer og bedre tilpasset funksjonalitet til brukere og markedet. Vi tar selvsagt med oss 14 års erfaring med utvikling av HRM-systemer i arbeidet med å utvikle modulene på ny plattform. Den nye plattformen har en arkitektur som gir lettere vedlikehold, og som gir bedre støtte for integrasjon. I tillegg kommer det helt åpenbare, nemlig kostnadsbesparelser og fokus i egen organisasjon og markedet med en HRM-plattform.

Totalt er det pr. 2021 investert totalt cirka MNOK 80 i ny plattform som er balanseført, og det forventes årlige investeringer i ny plattform på mellom MNOK 30-40 også i hvert av årene 2022 og 2023. Selskapets nåværende kundebase, veksten i markedet for HRM-løsninger, veksten i nye kunder for 4human HRM, og status og veksten i 4human HRMs gjentakende inntekter («ARR»), gjør dette til en nødvendig og god investering.

Parallelt med utviklingen av flere HRM-moduler på ny plattform, og veksten i antallet kunder og ARR, så pågår forsterkning av organisasjonen, videreutvikling av kundesenteret om ble etablert i 2019/20 og utvikling av et bredere leveranseapparat med erfarne HRM-konsulenter

og produktspesialister. 4human forventer sterk markedsvekst fremover, og at organisasjonen derfor må styrkes med flere leveransekonsulenter, utviklingsressurser og et større salgsteam.

QMS selskapene, 4human TQM AS og 4human SIMPLI AS Kvalitetssoftware-selskapene leverer en etterspurt tjeneste som også er innenfor en «mega-trend». Det er betydelig potensiale for bredde- og kryssalg av programvare- og tjenestosalg på hverandres kundeporteføljer, og vi merker en økende forespørsel etter en totalleveranse av HRM og QMS. Arbeidet med kryssalg vil ha høyt fokus også i årene som kommer. 4human HRM AS og QMS selskapene arbeider med å se på mulighetene for en ytterligere konsolidering av markedet for programvare for kvalitet-, HMS og sikkerhetsløsninger.

4human konsern

14human Konsern er det nå til sammen over 1.700 kunder om vi tar hensyn til hver enkelt virksomhet, fordelt som vist i tabellen under:

Selskap	Antall kunder		Antall ansatte	Antall kunder	
	Konsern/ direkte	Inkludert datterselsk		utenfor Norge	Antall land
4human HRM - HRM	675	1 048	123 000	6	15
4human HRM - Travel	15	45	16 144	1	7
4human TQM	385	473	166 000	12	19
4human QM365	126	135	50 673	4	12
SUM	1 201	1 701	355 817	23	29

Tabell 8: Kundeoversikt 4human Invest Konsern

Totalt er det cirka 350.000 ansatte i inn- og utland som benytter tjenester fra 4human. 4human er etablert med 23 kunder utenfor Norge, og i totalt 29 ulike land.

Markedstilbud og oppkjøp

«Basert på vårt tilbud til markedet i dag, og vår nye tjeneste 4human HRM V8 og intensiverte utviklingsløp, så har 4human et tilbud av programvare-løsninger innen HRM og QMS, som vi mener ingen andre aktører i markedet kan matche.»

All fokus er nå på organisk vekst ved videre utvikling av 4human HRM V8 med migrering av eksisterende kundebase samt salg til nye kunder.

4human vil imidlertid parallelt vurdere nye muligheter for vekst gjennom oppkjøp/fusjoner for å styrke satsingen på programvare og tjenester innen HRM og QMS.



We simplify and improve!

Hendelser etter siste balansedag

Aksjeopsjoner

4human konsern har et opsjonsprogram på til sammen 1,6 millioner aksjeopsjoner til ansatte. Pr. 31.12.2021 var det utstedt 1,225 millioner aksjeopsjoner, og i andre kvartal ble 450.000 av opsjonene utøvd i henhold til opsjonsavtalen. Øvrige utestående opsjoner (totalt 675.000) ble forlenget med to år, og for øvrig til samme betingelser.

Finansiering

4human HRM AS har tatt opp et statsgarantert lån i DNB på MNOK 9. Selskapet har fra tidligere et statsgarantert lån på MNOK 14 med restsaldo pr. 31.12.2021 på MNOK 11,72. Det betyr at samlet finansiering med statsgaranterte lån i DNB pr. utgangen av første halvår er MNOK 20,72.

Tidligere oppkjøpslån med saldo pr. 31.12.2021 på NOK 4.736.851 er innfridd i andre kvartal 2022.

Kassekreditt-rammen for 4human Invest Konsern er økt til MNOK 20 (fra MNOK 10) i andre kvartal 2022.

Første halvår 2022 – ambisjoner for andre halvår

Det er lagt et krevende budsjett for organisk vekst i 2022 etter hvert som 4human HRM V8 blir mer og mer komplett som HRM-tjeneste. Tabellen under viser veksten i ARR i første halvår 2022 i forhold til budsjett.

År	ARR (tall i NOK)		
	1H22Budsjett	1H22 Faktisk	Differanse
4human HRM V4/V8	4 821 180	5 697 568	876 388
4human TQM	1 830 000	1 590 159	-239 841
4human QM365	1 255 000	634 272	-620 728
Total ARR	7 906 180	7 921 999	15 819

Tabell 9: Vekst i ARR mot budsjett første halvår 2022

4human HRM AS har solgt ny ARR for TNOK 5.697 per første halvår 2022. I hele 2021 ble det solgt ny ARR for TNOK 6.936. Hittil i år har 4human HRM AS solgt 82% av hva som ble solgt i hele fjor. De tilsvarende prosentandelene for 4human TQM AS er 62%, og 4human QM365 AS 43%.

Det er totalt inngått avtaler med 79 nye kunder i første halvår, fordelt slik: 4human HRM AS 48 kunder, 4human TQM AS 22 kunder og 4human QM365 AS 9 kunder. Dette er noe lavere enn budsjettet, samtidig som mersalget til eksisterende kunder øker.

Det er et betydelig potensiale i eksisterende kundebase, og det er lagt ambisiøse planer i 2022 og 23 for å oppgradere eksisterende kunder til 4human HRM Versjon 8.

Status for sum gjentakende inntekter for 4human Invest konsern etter utgangen av første halvår er vist i tabellen under. Netto økning i ARR er TNOK 5.923 tilsvarende 8,2%.

Utviklingen i ARR 4human HRM Konsern - første halvår 2022
Tabellen viser ARR pr. 31. desember hvert år, tall i TNOK

År	2019	2020	2021	2022 1H	Endring	Endring i %
4human HRM V4/V8	32 345	36 849	41 429	45 620	4 191	10,1 %
4human TQM	16 168	18 300	20 568	21 807	1 239	6,0 %
4human QM365		8 747	10 466	10 959	493	4,7 %
Total ARR	48 513	63 896	72 463	78 386	5 923	8,2 %
Vekst	6 520	15 383	8 567	5 923		
Vekst i %	15,5 %	31,7 %	13,4 %	8,2 %		

Tabell 10: Vekst i ARR og sum ARR etter første halvår 2022

Det er lansert flere nye moduler i 4human HRM V8 i første halvår, blant annet 1) Analyse-dashboard basert på PowerBI, 2) Kompetanse med prosjekthåndtering og CV-produksjon, 3) Utvidelse av master-data med ytterligere kundetilpassede og konfigurerbare felter, 4) Medarbeidersamtale.

I annet halvår lanseres GAP-analyse i tilknytning til Kompetanse, egen modul for rapporter, nytt dashboard for ansatt og for leder, utvidelse av lønnsmaster, utvidelse av mikrolæring med nye konsepter, samt flere forbedringer og kompletteringer av eksisterende moduler. Ved årsskiftet lanseres modulen Ferie/fravær i Versjon 8. Flere integrasjoner vil også bli lansert.

4human QM365 lanserte i juni 22 mye ny og etterspurt funksjonalitet. Det er god mottagelse blant eksisterende kunder til disse nyhetene. Vi forventer at dette bidrar til økt salg.

Det er en rekordhøy prospektbase for andre halvår. Dette i kombinasjon med nye moduler som er lansert og som skal lanseres, så er ambisjonene ny rekord i ARR-vekst for 2022, samt høy vekstfart på 30% (+) inn i 2023.

For å håndtere veksten så er organisasjonen styrket med leveransekonsepter, support-medarbeidere og salg med customer success manager og partner account manager.



We simplify and improve!

Erklæring fra styret og daglig leder

Årsregnskapet er utarbeidet i samsvar med de grunnleggende regnskapsprinsipper herunder forutsetning om fortsatt drift. Årsregnskapet 2021 er etter styrets beste overbevisning utarbeidet i samsvar med gjeldende regnskapsstandarder, og at opplysningene i årsregnskapet gir et rettviseende bilde av selskapets og konsernets eiendeler, gjeld, finansielle stilling og resultat som helhet.

Selskapet gjør anvendelse av forenklet IFRS, og avlegger årsregnskap i henhold til regnskapsloven § 3-9 og forskrift om forenklet IFRS.

Det er som beskrevet i rapporten mange pågående aktiviteter, både interne og eksterne, herunder et stort utviklingsprosjekt av moduler på ny HR-plattform, en betydelig prospekt- og tilbudsbase over nye kunder, samt flere store leveranse- og utviklingsprosjekter, og guidingen på fremtidig omsetning, ARR og resultat, er gitt med forbehold, og basert på beste estimat gitt situasjonen i dag.

Selskapsregnskapene og konsernregnskapet for 2021 er revidert.

Tønsberg, 13. juli 2022

I styret for 4human Invest AS,
Terje Sandvik, styremedlem (sign.),
Arve Wilhelmsen, styremedlem (sign.),
Jan Edvin Pedersen, styremedlem (sign.),
Roar Aasvang, styreleder (sign.), og
Bjørnar T. Andersen, daglig leder (sign.)

Vedlegg

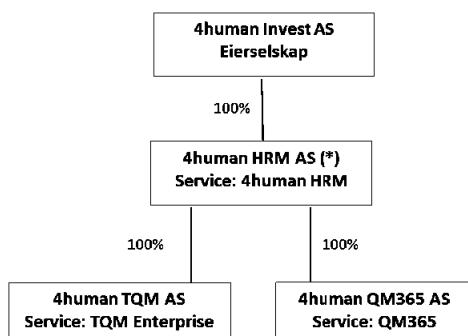
1. Konsernstruktur 4human Invest
2. Utvidet redegjørelse mht. likestilling
3. Tilbud til markedet
4. Konsernregnskap 2018-2021
5. Konsernbalansen
6. Utviklingen i gjentakende inntekter ARR
7. Kontantstrømoppstilling 4human Invest
8. Årsregnskap 2021 – driftsselskapene



We simplify and improve!

Vedlegg 1: Konsernstruktur 4human Invest

Konsernstrukturen 4human Invest pr. 31/12/2021 er vist i figuren nedenfor. 4human Invest AS er morselskapet for 4human HRM AS. 4human HRM AS leverer HRM SaaS-tjenester og konsulent tjenester, samt felles tjenester til konsernet. 4human TQM AS (TQM Partner AS) ble kjøpt i juli 2018, og er et 100 % eid selskap av 4human HRM AS. 4human QM365 AS AS ble kjøpt 29. desember 2020, og er også et heleid datterselskap av 4human HRM AS. Strukturen er som vist i figuren.



Figur 1: Strukturen i 4human Invest Konsern

4human Invest AS ble stiftet i oktober 2012 og er morselskapet i konsernet «4human». 4human Invest AS er eierselskapet.

4human HRM AS utvikler og leverer skybaserte HR tjenester i det Skandinaviske markedet. Vi er markedsleder i Norge med cirka 1.000 virksomheter inklusive datterselskaper med til sammen over 130.000 ansatte som daglig bruker våre tjenester innen oppfølging og utvikling av virksomhetenes ansatte. Dette har bidratt til effektive personalprosesser, redusert sykefravær, tilfredse ledere og enklere tilgang til relevant informasjon for de ansatte. Tjenesten bidrar videre til digitaliseringen av det offentlige Norge gjennom sin tette integrasjon med elektroniske tjenester fra Altinn og NAV.

4human HRM AS leverer også administrative- og markedsførings- tjenester til datterselskapene og forvalter konsernets fellesavtaler innen programvare, økonomi, husleieavtaler, m.m.

4human TQM AS og 4human QM365 AS leverer hhv. programvarene TQM Enterprise og QM365 Manage som er et sikringssystem for Kvalitet, HMS og ytre miljø. Systemet er prosessorientert og modulbasert, og målsettingen er å gi overordnet styring, kontroll og kontinuerlig forbedring.

Det er i cirka 600 virksomheter inklusive datterselskaper med til sammen over 200.000 ansatte som benytter TQM Enterprise eller QM365 Manage.

For 4human HRM AS er 4human TQM AS/4human QM365 AS industrielt supplerende med sin programvare. Programvaren er etterspurt, og de leverer også løsninger innenfor en «mega-trend».

4human Invest konsern omfatter selskapene 4human Invest AS, 4human HRM AS, 4human TQM AS og 4human QM365 AS.



We simplify and improve!

Vedlegg 2: Utvidet redegjørelse likestilling

Rapportering Likestilling for selskaper i 4human Invest Konsern og for konsernet.

Rapportering Likestilling pr 31.12.2021									
4Human konsern									
oppgis i antall		oppgis i antall		oppgis i gjennomsnitt antall uker		oppgis i antall ansatte		oppgis i antall ansatte	
Kvinner	Menn	Kvinner	Menn	Kvinner	Menn	Kvinner	Menn	Kvinner	Menn
36	41	1	0	0	14	7	2	0	0
4Human HRM AS									
oppgis i antall		oppgis i antall		oppgis i gjennomsnitt antall uker		oppgis i antall ansatte		oppgis i antall ansatte	
Kvinner	Menn	Kvinner	Menn	Kvinner	Menn	Kvinner	Menn	Kvinner	Menn
21	25	1	0	0	14	5	1	0	0
4Human TQM AS									
oppgis i antall		oppgis i antall		oppgis i gjennomsnitt antall uker		oppgis i antall ansatte		oppgis i antall ansatte	
Kvinner	Menn	Kvinner	Menn	Kvinner	Menn	Kvinner	Menn	Kvinner	Menn
5	9	0	0	0	0	0	1	0	0
4human QM365 AS									
oppgis i antall		oppgis i antall eller prosentandel alle ansatte		oppgis i gjennomsnitt antall uker		oppgis i antall eller prosentandel av alle ansatte		oppgis i antall eller prosentandel av ansatt	
Kvinner	Menn	Kvinner	Menn	Kvinner	Menn	Kvinner	Menn	Kvinner	Menn
6	6	0	0	0	0	1	0	0	0

Tallene i tabellen over er hentet fra lønnsystemet og inkluderer også personer som har sluttet i 4human-konser i løpet av 2022. Tallene er derfor høyere enn antall ansatte referert pr. utgangen av 2021.



We simplify and improve!

Vedlegg 3: Tilbud til markedet



HRM markedet

Det forventes en fortsatt betydelig generell markedsvekst innenfor området «HRM». Analyseselskapet HerbertNathan&Co anslår i sin rapport for 2017 at mens alle selskaper har et ERP-system, så har kun mellom 15 og 20% et «virkelig» HRM system implementert. Og at det er en trend at de fleste selskaper vil anskaffe en HRM løsning, og at digitaliseringen av HR er på mange selskapers agenda.

I HerbertNathan&Cos siste rapport fra høsten 2021 er dette forsterket ytterligere med bakgrunn i HRs betydning etter Covid-19. De skriver bl.a at *“The outbreak has had an effect in many ways causing major changes to various industries. Companies have been struggling in many areas to maintain production levels and withhold service levels. All departments face their challenges in different ways doing their best to meet the needs and requirements of the daily agenda. However, in the interaction with our customers, we receive strong signals that the Human Resource department is one of the departments facing the most challenges”*.

De skriver videre; *“The market for HCM solutions continues to develop and grow and is expected to do so over the next decade”*. Dette merkes også veldig godt i den daglige driften hvor 4human HRM AS opplever stor pågang av henvendelser.

Grand View Research Inc. mener det globale HRM-markedet skal vokse 11,7% årlig i perioden 2020-27. En rekke HR Tech analyser for eksempel utført av HR Trend Institute, Fosway Group, Unleash, HR Technologist, Digital HRtech, Deloitte og Talentculture. peker på akkurat det samme, og definerer HRM segmentet som et vekstområde. De fastslår at digitalisering av HR er en megatrend. Analysene finner man enkelt på nettet hos de respektive. Gjennomgående for alle, er at de peker på følgende områder som viktige fremover:

Velferd	Oppfølging, sykefravær, Samtaler (medarbeider, utvikling, velferd), stresspuls
Onboarding	Prosesstøtte, Introduksjon, Prøvetid, Håndbok, Kontraktsignering, Mikrolæring
Produktivit	Kunnskap, Engasjement og Trivsel, Prestasjon
Kvalitet	Personvern, Risikostyring, Prosesser, HMS
Aktivitet	Reise, Plan, Tid
Offboarding	Prosesstøtte, Sluttattest, Sjekklister, Oppgaver, Feedback, Samtaler

Masterdata

HR er master for andre systemer, også lønn, og at andre systemer blir randsystemer.

4human HRM er svært sterke innenfor mange av disse områdene, og på noen områder ledende. Vår neste generasjon plattform har sterkt fokus på ansatte elementet innen HRM og vil dekke opp de områdene vi per i dag ikke dekker. Eksempelvis gjelder dette Onboarding og mikrolæring som er lansert.

I Norge er det ca. 10.000 virksomheter over 50 ansatte og ca. 190.000 virksomheter mellom 1 og 50 ansatte (kilde: SSB). Vi anslår at totalmarkedet er på NOK 3 milliarder i gjentakende inntekter («ARR»), og at tjenester kommer i tillegg. 4human HRM opplever stor etterspørsel fra kunder med 100+ ansatte. Vi har også fått flere nye kunder med 500+ ansatte. Etterspørselen er på områder som sykefraværsoppfølging, timeregistrering sammen med oppfølging, onboarding, og håndbøker. Felles for flere av kundene er at løsningen fra 4human HRM er masterdata for andre systemer. Vi opplever stort fokus og interesse fra våre partnere.

4human HRM erfarer også stor interesse og etterspørsel etter QMS systemer med støtte for risikostyring, avvikhåndtering og HMS. Og vi erfarer at det er sterke industrielle synergier og en klar rolledeling med HRM.

Vårt tilbud og posisjon i markedet

4human HRM er særdeles sterke på bredden i funksjonalitet, og er ikke minst den aktøren med flest integrasjoner med andre tilstøtende systemer.

Dette kombinert med at vi nå ser en høy produksjon av nye programvaremoduler i egen utvikling med ansattfokus gjør at vi fremover trolig vil være den aktøren med den bredeste funksjonaliteten også når man tar hensyn til applikasjonstrendene som er beskrevet i nevnte analyser.

Vår visjon innenfor HRM er å være det foretrukne systemet for både personalleder og den enkelte ansatte, i en tid hvor endring, internasjonalisering, og digitalisering preger arbeidshverdagen. Vårt tilbud er moderne og fremtidsrettede, skybasert HRM-plattformer, for bedrifter som er opptatt av effektiv personalledelse med ansatte i fokus. Ved å automatisere personaladministrative prosesser, forbedrer og forenkler 4human HRM jobbhverdagen for både leder, HR og den enkelte ansatte.



We simplify and improve!

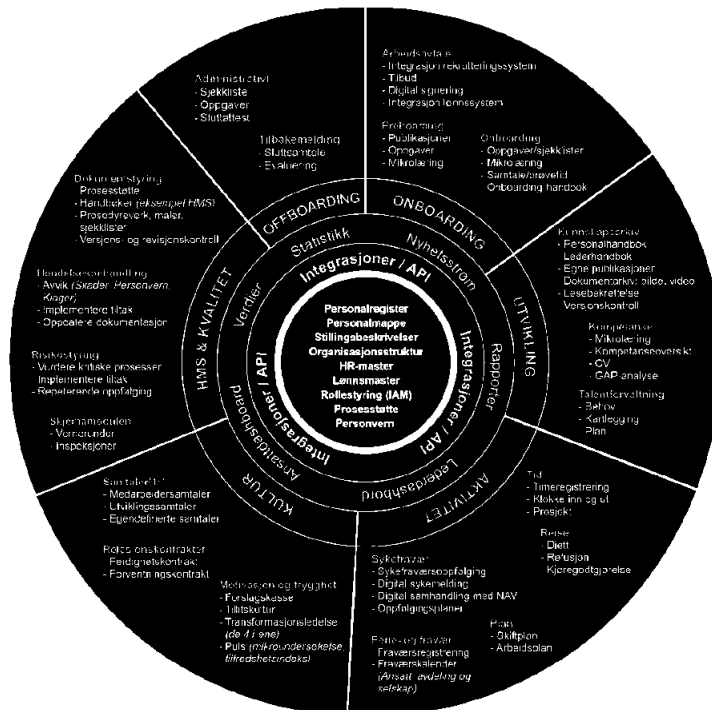
Vi gjør det enkelt å administrere ansatte på tvers av landegrensener samt løse utfordringer med ansatte med flere arbeidsforhold.

Det tilbys tre moduler som alle utgjør en helhet for økt produktivitet, og produktivetsdrevne løsninger hvor team og arbeidsstyring gjennom team er sentralt. Videre er det funksjonalitet for vekst med læring og analyse. Læring mens man arbeider driver produktivitet, energi og engasjement. I første halvår 2019 ble modulen Oppfølging betydelig utvidet ved at det er lansert ny løsning for digital sykemelding. Løsningen «Digital sykemelding» er en betydelig forenkling i håndtering og prosessering av sykemeldinger internt i egen organisasjon og i kommunikasjonen med NAV.


Innenfor området Kvalitet tilbys to helhetlig prosessorienterte og modulbaserte styringssystem, henholdsvis TQM Enterprise og QM365 Manage, hvor hovedmålsettingen er overordnet styring, kontroll og kontinuerlig forbedring i virksomheten, uavhengig om det er Kvalitet, Miljø eller HMS. Systemene er en nyutviklede og moderne SaaS løsning på Microsoft plattform, og systemet har også gode mobilløsninger. QM365 Manage er utviklet på Sharepoint-plattform.

4human tilbyr en generisk løsning for HRM som favner alle bransjer. Vi har pr. juli 2022 cirka 675 konsernkunder, som med datterselskaper omfatter totalt nærmere 1.100 virksomheter. Det er ingen bransje som dominerer, og kundene er fordelt på cirka 20 bransjekategorier, hvorav de fem største er varehandel, bygg og anlegg, forretningsmessig tjenesteyting, helse- og sosialtjeneste og ideelle organisasjoner. Kundestørrelsen spenner fra kunder med færre en 20 ansatte og som bruker håndbøker, til kunder med over 1000 ansatte, og som benytter flere moduler som Oppfølging og Aktivitet med Ferie og fraværsregistrering og timeregistrering. Et stort antall av kundene som benytter flere moduler har mellom 100 og 500 ansatte. Den samme brede bransjefordelingen gjelder også innenfor QMS med løsningen TQM Enterprise og QM365 Manage. Det er totalt pr. dato cirka 510 kunder som inklusive datterselskaper teller i underkant av 610 virksomheter. Disse er jevnt fordelt på flere markedssegmenter, hvorav segmentet med størst andel av kundene utgjør 15%. 4humans brede kunde- og markedsposisjon gir oss et godt fundament for videreutvikling av selskapets løsninger til markedet.

Basert på analysene og 4humans egen strategi innenfor HRM og QMS/Kvalitet segmentet vil vårt tilbud dekke følgende områder:

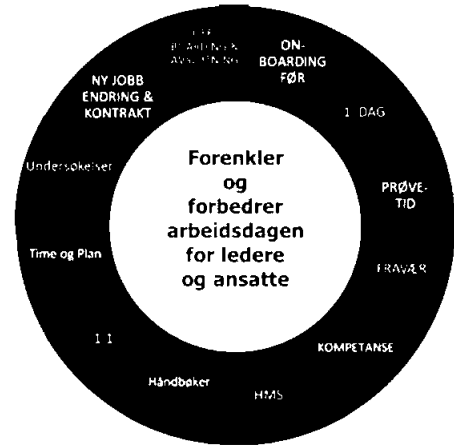


Figur 2: 4human HRM, TQM og QM365s samlede løsningstilbud til markedet innenfor HRM og HMS/Kvalitet.



Vi anslår at vi med tilbudet til markedet som vist i figur 2 er den mest innovative tilbyderer innenfor segmentene HRM og Kvalitet med et tilbud som støtter trendene innen området.

Løsningene dekker alle viktige faser i en medarbeiders reise i sitt arbeidsforhold som vist i figuren til høyre.



Figur 3: Medarbeiders reise i sitt arbeidsforhold

Som det fremkommer av figuren på forrige side er API/Integrasjoner et svært viktig element i et helhetlig tilbud. Per i dag tilbyr vi integrasjoner med et høyt antall systemer og leverandører. Oversikten er vist i figur 4.

4human HRM tilbyr tjenester som gjerne er koblet til egen programvare. Det er rådgivnings- og konsulenttjenester innen HR, Kvalitet med prosessmodellering, Personvern, Onboarding, sertifisering (ISO/EQUASS), internrevisjoner/-revisjonsledelse (ISO), Gap Analyse og Prosjektledelse.

TJENESTER		
INNHOOLD - Retningslinjer - Håndbøker - Maler - Kurs - Undersøkelser	IMPLEMENTERING - Oppsett - Konfigurering - Integrasjoner - Workshop - Kurs	RÅDGIVNING - HR - Kvalitet - Personvern - Onboarding - Revisjoner (ISO) - GAP analyse - Prosjektledelse

	INTEGRASJONER / API		
	SYSTEM	PROJEKT NAVN	LIFVENDØR
LØNN		Huld og Lillevik Lønn	VISMA
		Visma Lønn	VISMA
		Adro Lønn (Personec)	ADITRO
		Visma HRM	VISMA
		UnH Business World	UNIT4
		SAP	SAP
		Visma VivaIdi	VISMA
		Lessor	LESSOR
		Visma Bløegaarden Paga	VISMA
		Uni Micro	unimicro
	Xledger	Xledger	
TID OG PLAN		Ward	CGI
		Tempus	TEMPUS'
		Capitech	Capitech
		Norsktd	norsk tid
		Worksoft / QueryPro	Worksoft
		Matq (Kinds)	MATIQ
		TimeCatcher	TimeCatcher
		ams	ams
		Promark	Promark
		Kronos	VISMA
		Visma GAT (Galsoft)	VISMA
		Tidbank	tid
		Tidsbanken	Tidsbanken
		Quinyx	QUINYX
		Maconomy	Delttek
		SuperOffice	SuperOffice
		Tempus Vakt	TEMPUS'
		POK	POK
		Tieto RS	tieto
		Visma Bløegaarden Paga	VISMA
		TimeRecorder	Time Recorder
		SAP	SAP
		Hano	HAND
		Visma Enterprise Resourcing (Notus)	VISMA
		TimeFlex	TimeFlex
	Huld & Lillevik Ansattportalen	VISMA	
	Mobile Worker (Mozsoft)	MOBILE WORKER	
	TimeGrip	TimeGrip	
	PowerOffice	PowerOffice	
	SmartDox	SmartDox	
	IFS	IFS	
	Kaba	KABA	
	TimeOnline	TimeOnline	

Figur 4: Utvalg integrasjoner som tilbys



We simplify and improve!

Vedlegg 4: Konsernregnskap 2018-2021

Resultatregnskap

4human TQM AS ble kjøpt primo juli 2018, og selskapet er tatt inn i konsernregnskapet med omsetning og resultat for annet halvår 2018. 4human QM365 AS (Simpli Software AS) ble kjøpt desember 2020 og er inkludert i balansen, men ikke i resultatregnskapet i 2020. 4human IT AS ble solgt i juni 2021, og er inkludert i konsernregnskapet i de fem første månedene i 2021. Gevinsten fra salget av 4human IT AS, totalt TNOK 17.755, er ført som Annen driftsinntekt i 2021.

4human Invest AS				Resultatregnskap	4human Invest- konsern			
2021	2020	2019	2018		2021	2020	2019	2018
				Driftsinntekter og driftskostnader				
3 071 406	-	-	-	Salgsinntekt	99 589 225	96 061 473	85 177 447	85 550 155
1 449 496	-	-	-	Annen driftsinntekt	18 225 471	177 721	346 347	674 628
4 520 902	-	-	-	Sum driftsinntekter	117 814 696	96 239 194	85 523 794	86 224 783
				Varekostnad	6 641 633	11 900 594	11 775 177	11 522 649
4 155 163				Lønnskostnad	50 058 935	46 986 508	48 483 986	42 777 856
2 880 103	452 803	746 671	258 354	Annen driftskostnad	37 974 792	26 363 772	22 200 572	29 056 622
7 035 266	452 803	746 671	258 354	Sum driftskostnader	94 675 360	85 250 874	82 459 735	83 357 127
-2 514 364	-452 803	-746 671	-258 354	EBITDA	23 139 336	10 988 320	3 064 059	2 867 656
				Av-/ og nedskrivning av driftsmidler og immaterielle eiendeler	19 669 941	15 979 370	12 672 419	6 101 389
-3 828 073	-452 803	-746 671	-258 354	Driftsresultat	3 469 395	-4 991 050	-9 608 360	-3 233 733
				Finansinntekter og finanskostnader				
				Inntekt på investering i tilknyttet selskap	71 562			
1 374 386	1 008 176	1 216 295	1 239 035	Annen renteinntekt	33 466	59 803	24 306	38 090
17 851 523			10 909	Annen finansinntekt	188 104	234 865	111 688	106 986
1 338 840	248 279	167 637	17 610	Annen rentekostnad	2 048 682	1 603 545	1 469 573	874 883
85 987			96 684	Annen finanskostnad	180 303	12 989	80 403	10 690
17 801 083	759 898	1 048 659	1 135 651	Resultat av finansposter	-1 935 853	-1 321 866	-1 413 982	-740 497
13 973 010	307 095	301 988	877 297	Ordinært resultat før skattekostnad	1 533 542	-6 312 916	-11 022 342	-3 974 230
-831 988	67 561	48 579	130 931	Skattekostnad på ordinært resultat	-906 391	311 479	-907 092	-244 439
14 804 998	239 534	253 409	746 366	Ordinært resultat	2 439 933	-6 624 395	-10 115 250	-3 729 791
14 804 998	239 534	253 409	746 366	Perioderesultat	2 439 933	-6 624 395	-10 115 250	-3 729 791
				Totalresultat				
				Andre resultatkomponenter				
				Verdiregulering finansielle eiendeler tilgjengelig for salg				
				Sum andre resultatkomponenter	-	-	-	-
14 804 998	239 534	253 409	746 366	Totalresultat	2 439 933	-6 624 395	-10 115 250	-3 729 791



We simplify and improve!

Vedlegg 5: Konsernbalansen 2018-2021

Balanse	4human Invest AS - konsern			
4human Invest Konsem	31.12.2021	31.12.2020	31.12.2019	31.12.2018
Eiendeler				
Anleggsmidler				
Immaterielle eiendeler				
FoU og kildekoder	88 132 086	69 076 643	54 976 261	46 143 976
Konsesjoner, patenter, lisenser o.l.	19 438 187	23 990 387	12 307 437	11 500 000
Utsatt skattefordel	4 610 785	3 854 898	6 686 069	5 447 676
Goodwill	43 057 084	43 057 084	25 312 919	27 318 564
Sum immaterielle eiendeler	155 238 142	139 979 012	99 282 686	90 410 216
Driftsløsøre, inventar o.a. utstyr	478 876	654 200	498 330	715 660
Sum varige driftsmidler	478 876	654 200	498 330	715 660
Investeringer i aksjer og andeler	51 000	51 000		
Andre langsiktige fordringer	2 295 209	295 209		
Bruksrett leieavtaler	4 894 887	4 155 810	6 997 400	
Sum finansielle anleggsmidler	7 241 096	4 502 019	6 997 400	
Sum anleggsmidler	162 958 114	145 135 231	106 778 416	91 125 876
Omløpsmidler				
Kundefordringer	10 044 101	11 670 727	11 304 147	12 131 137
Andre fordringer	9 525 302	13 370 143	9 054 118	8 975 923
Sum fordringer	19 569 403	25 040 870	20 358 265	21 107 060
Bankinnskudd, kontanter o.l.	2 369 097	3 826 737	2 081 843	4 509 959
Sum omløpsmidler	21 938 500	28 867 607	22 440 108	25 617 019
Sum eiendeler	184 896 614	174 002 838	129 218 524	116 742 895
Egenkapital og gjeld				
Innskutt egenkapital				
Aksjekapital	35 713 926	29 138 926	26 638 926	22 722 936
Egne aksjer	-308 328	-828	-289 027	-112 945
Overkurs	66 935 507	41 475 506	41 217 214	43 150 031
Annen innskutt egenkapital	6 666 014	7 122 377	170 862	170 862
Ikke registrert kapitalforhøyelse				-
Sum innskutt egenkapital	109 007 119	77 735 981	67 737 975	65 930 884
Opptjent egenkapital				
Annen egenkapital	5 712 831			-
Udekket tap				
Sum opptjent egenkapital	5 712 831	-	-	-
Sum egenkapital	114 719 950	77 735 981	67 737 975	65 930 884
Gjeld				
Annen langsiktig gjeld				
Konvertible lån				-
Gjeld til kredittinstitusjoner	16 456 851	36 894 743	10 263 162	13 421 054
Øvrig langsiktig gjeld	2 912 502	1 434 475	4 007 095	-
Sum annen langsiktig gjeld	19 369 353	38 329 218	14 270 257	13 421 054
Kortsiktig gjeld				
Konvertible lån		-	-	5 250 000
Gjeld til kredittinstitusjoner	814 818	165 998	10 773 329	-
Leverandørgjeld	10 807 413	8 305 599	8 611 193	9 781 914
Betalbar skatt	-	125 977		-
Skyldig offentlige avgifter	12 014 666	14 733 731	5 623 416	5 078 014
Annen kortsiktig gjeld	27 170 413	34 606 334	22 202 355	17 281 029
Sum kortsiktig gjeld	50 807 310	57 937 639	47 210 293	37 390 957
Sum gjeld	70 176 663	96 266 857	61 480 550	50 812 011
Sum egenkapital og gjeld	184 896 613	174 002 838	129 218 525	116 742 895
Egenkapitalandel	62,0 %	44,7 %	52,4 %	56,5 %

Årsberetning 2021 4human Invest AS og 4human Invest konsern

Electronically signed / Sähköisesti allekirjoitettu / Elektroniskt signerats / Elektronisk signert / Elektronisk underskrevet
<https://sign.visma.net/nb/document-check/3a34c75e-f2ef-42fe-99cb-e9264d8c7878>

Side 18 av 22

VISMA Sign
www.vismasign.com



We simplify and improve!

Vedlegg 6: Utviklingen i gjentagende inntekter for 4human HRM Konsern

Utviklingen i ARR 4human HRM Konsern

Tabellen viser ARR pr. 31. desember hvert år, tall i TNOK

År	2014	2015	2016	2017	2018	2019	2020	2021
4human HRM V4/V8	14 200	16 537	19 572	25 229	28 693	32 345	36 849	41 429
4human TQM	6 830	7 580	8 380	10 100	13 300	16 168	18 300	20 568
4human QM365							8 747	10 466
Total ARR	21 030	24 117	27 952	35 329	41 993	48 513	63 896	72 463
Vekst		3 087	3 835	7 377	6 664	6 520	15 383	8 567
Vekst i %		14,7 %	15,9 %	26,4 %	18,9 %	15,5 %	31,7 %	13,4 %

Oversikten oppdatert med gjentagende inntekter pr. 30. juni 2022.

Utviklingen i ARR 4human HRM Konsern - første halvår 2022

Tabellen viser ARR pr. 31. desember hvert år, tall i TNOK

År	2014	2015	2016	2017	2018	2019	2020	2021	2022 1H
4human HRM V4/V8	14 200	16 537	19 572	25 229	28 693	32 345	36 849	41 429	45 620
4human TQM	6 830	7 580	8 380	10 100	13 300	16 168	18 300	20 568	21 807
4human QM365							8 747	10 466	10 959
Total ARR	21 030	24 117	27 952	35 329	41 993	48 513	63 896	72 463	78 386
Vekst		3 087	3 835	7 377	6 664	6 520	15 383	8 567	5 923
Vekst i %		14,7 %	15,9 %	26,4 %	18,9 %	15,5 %	31,7 %	13,4 %	8,2 %

Samlede gjentagende inntekter ved utgangen av juni 2022 er TNOK 78.386.



We simplify and improve!

Vedlegg 7: Kontantstrømoppstilling 4human Invest – konserntall

Kontantstrømoppstillingen pr. 2021 er vist i tabellen nedenfor. Oppstillingen er i 2019 tilpasset IFRS 16 med balanseføring av leieavtaler. Kontantstrømoppstillingen viser MNOK 21,6 i positiv netto kontantstrøm fra operasjonelle aktiviteter pr. 2021. Dette beløpet inkluderer MNOK 17,75 i proveny fra salget av 4human IT AS i 2021. I tillegg inkluderes endringene i kortsiktig gjeld i operasjonelle aktiviteter med reduksjon på MNOK 3,7 i 2021 (mot en økning på MNOK 16,3 i 2020 blant annet ved økning i skyldig merverdiavgift).

Det er investert totalt i overkant av MNOK 40 i HRM plattformene og TQM- plattformen i 2021, og av dette er **4human Invest AS - konserntall**

MNOK 30,4 aktivert. Sum netto kontantstrøm fra investeringsaktiviteter er minus MNOK 33,5.

Det ble gjennomført flere emisjoner mot eksisterende eiere i 2021 med positiv kontantstrøm på MNOK 30,3. Langsiktig gjeld ble redusert med MNOK 20,4. Sum netto positiv kontantstrøm fra finansieringsaktiviteter i 2021 er MNOK 10,4.

Netto endring i likvider gjennom året er minus MNOK 1,46. Bankinnskudd pr. 31/12/21 er MNOK 2,4.

Kontantstrømoppstilling 01.01 - 31.12	2021	2020	2019	2018	2017
Kontantstrømmer fra operasjonelle aktiviteter					
Resultat før skatt	1 533 541	-6 312 914	-11 022 341	-3 974 229	2 149 789
+/- Tap/gevinst ved salg av anleggesmidler					-
Avskrivning bruksrett leieavtaler IFRS			4 065 386		
Ordinære avskrivninger	19 669 941	15 979 370	8 607 033	6 101 389	5 100 513
Endring ifm oppkjøp				1 983 388	-
Endring i kundefordringer	1 626 626	-366 580	826 990	290 776	-811 041
Endring i leverandørgjeld	2 501 814	-305 594	-1 170 721	1 243 791	1 807 944
Justering IB-effekt IFRS 16			-718 151		
Endring i andre tidsavgrensede poster	-3 739 409	16 305 974	1 667 854	-5 869 978	-1 351 929
Netto kontantstrøm fra operasjonelle aktiviteter	21 592 513	25 300 256	2 256 050	-224 863	6 895 276
Kontantstrømmer fra Investeringsaktiviteter					
Investeringer i varige driftsmidler	-30 787 727	-57 384 738	-18 023 779	-42 471 796	-11 647 798
Investering i aksjer				-	-
Innbetaling ved salg av driftsmidler	-739 077	2 841 590	2 000 000		
Utbetalinger ved kjøp av bruksrett leieavtaler IFRS			-11 062 786		
Endring i andre investeringer og langsiktige fordringer	-2 000 000	-346 209		-	-
Netto kontantstrøm fra investeringsaktiviteter	-33 526 804	-54 889 357	-27 086 565	-42 471 796	-11 647 798
Kontantstrømmer fra Finansieringsaktiviteter					
Kapitalforhøyelser/kjøp og salg av egne aksjer	31 271 138	16 889 308	12 308 508	33 034 896	-
Innbetaling ved opptak av langsiktig gjeld - leieforpliktelse IFRS	1 478 027	-2 572 620	4 007 095		
Innbetaling ved opptak av kortsiktig gjeld - leieforpliktelse IFRS	-2 483 442	993 056	3 721 359		
Endring i kassekreditt	648 820	-10 607 331	10 773 329	-11 631 734	11 631 734
Emisjonskostnader ført over EK					
Endring i langsiktig gjeld	-20 437 892	26 631 581	-8 407 892	15 994 790	-2 076 921
Netto kontantstrøm fra finansieringsaktiviteter	10 476 651	31 333 994	22 402 399	37 397 952	9 554 813
Netto endring i likvider i året	-1 457 640	1 744 894	-2 428 116	-5 298 707	4 802 291
Kontanter og bankinnskudd per. 01.01.	3 826 737	2 081 843	4 509 959	9 808 666	4 781 733
Kontanter og bankinnskudd per 31.12	2 369 097	3 826 737	2 081 843	4 509 959	9 584 024

Summen av netto kontantstrøm fra operasjonelle aktiviteter og fra investeringsaktiviteter vil være negativ også i 2022 på grunn av fortsatt betydelig utvikling av selskapets nye programvare-plattform. 4human skal ha en HRM plattform i markedet, og arbeidet med å ferdigstille

flere moduler i 4human HRM V8 fremskyndes. Senere vil reduserte investeringer og vedlikeholdskostnader til egen programvare, i kombinasjon med økt andel gjentakende inntekter og tilhørende konsulentvirksomhet, gi en høy positiv kontantstrøm.



We simplify and improve!

Vedlegg 8: Årsregnskap 2021 – for alle selskapene i konsernet

4human-selskapene	2021	2020	2019	2021	2020	2019	2021	2020	2019
Resultat alle selskaper 2021 - 4human konsern	4human HRM AS			4human TQM AS			4human QM365 AS (*)		
Driftsinntekter og driftskostnader									
Salgssinntekt	47 842 410	46 689 681	37 869 291	23 404 785	20 166 783	18 433 566	15 219 575	11 550 027	13 726 358
Annen driftsinntekt	257 031	26 450	116 172	36 272	-	-	-	-	-
Sum driftsinntekter	48 099 441	46 716 131	37 985 463	23 441 057	20 166 783	18 433 566	15 219 575	11 550 027	13 726 358
Varekostnad	4 434 442	4 397 082	4 401 602	883 244	1 570 327	834 982	70 099	55 356	71 663
Lønnskostnad	16 989 264	15 160 465	17 052 998	11 337 962	9 056 800	9 371 053	9 617 565	8 858 470	7 516 536
Annen driftskostnad	26 003 097	21 469 202	16 529 631	6 926 515	4 601 303	2 855 968	2 754 082	2 068 002	2 284 947
Driftskostnader ekskl avskr./nedsk	47 426 803	41 026 750	37 984 232	19 147 722	15 228 431	13 062 004	12 441 747	10 981 829	9 873 147
EBITDA	672 638	5 689 381	1 231	4 293 335	4 938 352	5 371 562	2 777 828	568 198	3 853 211
Avskrivning av driftsmidler og immaterielle eiendeler	11 442 456	9 950 669	8 056 101	2 497 831	2 257 723	1 996 813	530 862	126 082	215 182
Driftsresultat - EBIT	-10 769 819	-4 261 288	-8 054 870	1 795 504	2 680 629	3 374 749	2 246 968	442 116	3 638 029
Finansinntekter og finanskostnader									
Verdøkning av markedsb. finansielle oml.midler									245 795
Renteinntekt fra foretak i samme konsern	101 281	149 264	61 185	53 220			71 562		21 764
Annen renteinntekt	9	33 415	17 337				33 224	24 810	9 376
Annen finansinntekt	3 752 229	1 710 276	2 066 807	18 852	140 288	42 234	-	157 220	173 007
Verdireduksjon av markedsb. finansielle oml.midler								165 536	
Rentekostnad foretak samme konsern	1 281 097	1 081 669	1 184 256		149 264	57 600			
Annen rentekostnad	845 429	342 555	193 065	52 256	212 796	140 152	76 741	3 163	2 724
Annen finanskostnad	32 283	70 000		162 526	12 282	8 600	788	309 931	25 440
Resultat av finansposter	1 694 710	468 731	698 007	-142 710	-234 054	-164 118	27 257	-296 600	421 778
Ordinært resultat før skattekostnad	-9 075 109	-3 792 557	-7 356 863	1 652 795	2 446 575	3 210 631	2 274 224	145 516	4 059 807
Skattekostnad	947 832	1 016 008	-	134 028	504 414	484 329	489 894	128 168	814 996
Perioderesultat/Årsresultat	-10 022 941	-4 808 565	-7 356 863	1 518 767	1 942 161	2 726 302	1 784 330	17 348	3 244 811

(*) 4human QM365 AS har i 2020 endret prinsipp i forhold til fakturering og periodisering av lisenser, ved at alle lisenser som gjelder for 2021 blir inntektsført i sin helhet i 2021, og ingen periodisering på foregående år. Denne prinsippendringen medfører reduserte lisensinntekter i 2020 på TNOK 4.386. Det betyr at omsetning og driftsresultat for 2020 ville vært hhv. MNOK 16 og MNOK 4,8 med anvendelse av samme prinsipp som tidligere år.



 4human

We simplify and improve!

 4human

We simplify and improve!

**SIGNATURES****ALLEKIRJOITUKSET****UNDERSKRIFTER****SIGNATURER****UNDERSKRIFTER**

This documents contains 22 pages before this page
Dokumentet inneholder 22 sider før denne siden

Tämä asiakirja sisältää 22 sivua ennen tätä sivua
Dette dokument indeholder 22 sider før denne side

Detta dokument innehåller 22 sidor före denna sida

Jan Edvin Pedersen

4c73a27f-2064-44ee-9344-330eba8b9401 - 2022-07-13 19:38:09 UTC +03:00
BankID - a494b084-684b-4e73-ac5b-8fd229415595 - NO

Arve Wilhelmsen

e5fd1dd-d33e-44c8-b952-019179494e04 - 2022-07-13 20:25:38 UTC +03:00
BankID - f7f4748d-3068-44e0-817f-bdc56ae20866 - NO

Roar Aasvang

e91c66fb-de01-4a98-a494-a823d6c964f7 - 2022-07-13 20:34:46 UTC +03:00
BankID - 589e6ded-c473-4a6b-a660-2c6193a4a87f - NO

Bjørnar Tveiten Andersen

28347a71-4caf-4f89-b952-b5908e739489 - 2022-07-14 00:21:00 UTC +03:00
BankID - ad366dc5-607a-4ec0-a3f0-0b0eca521aaa - NO

Terje Olaf Sandvik

5f4d2f59-8b4e-4333-88fa-4740b096bd4f - 2022-07-14 10:09:19 UTC +03:00
BankID - 18fb4fe3-5674-44ce-b71b-6b834dc19369 - NO

authority to sign
representative
custodial

asemavaltuus
nimenkirjoitusoikeus
huoltaja/edunvalvoja

ställningsfullmakt
firmateckningsrätt
förvaltare

autoritet til å signere
representant
foresatte/verge

myndighed til at underskrive
repræsentant
frihedsberovende

Electronically signed / Sähköisesti allekirjoitettu / Elektroniskt signerats / Elektronisk signert / Elektronisk underskrevet
<https://sign.visma.net/nb/document-check/3a34c75e-f2ef-42fe-99cb-e9264d8c7878>

VISMA Sign
www.vismasign.com



Årsregnskap 2021 4human Invest AS



Resultatregnskap

4human Invest AS

Driftsinntekter og driftskostnader	Note	2021	2020
Salgsinntekt	1	3 071 406	0
Annen driftsinntekt		1 449 496	0
Sum driftsinntekter		4 520 902	0
Lønnskostnad	2	4 155 163	0
Avskrivning av driftsmidler og immaterielle eiendeler	3, 4	1 313 709	0
Annen driftskostnad	2, 4	2 880 103	452 803
Sum driftskostnader		8 348 975	452 803
Driftsresultat		-3 828 073	-452 803
Finansinntekter og finanskostnader			
Renteinntekt fra foretak i samme konsern	8	1 374 380	1 002 329
Annen renteinntekt		6	5 847
Annen finansinntekt	6	17 851 523	0
Rentekostnad til foretak i samme konsern	8	269 509	157 649
Annen rentekostnad		1 069 331	90 630
Annen finanskostnad		85 987	0
Resultat av finansposter		17 801 082	759 897
Ordinært resultat før skattekostnad		13 973 008	307 094
Skattekostnad på ordinært resultat	5	-831 988	67 561
Årsresultat		14 804 996	239 533
Overføringer			
Avsatt til annen egenkapital		14 804 996	239 533
Sum overføringer	10	14 804 996	239 533



Balanse

4human Invest AS

Eiendeler	Note	2021	2020
Anleggsmidler			
<i>Immaterielle eiendeler</i>			
Konsesjoner, patenter o.l.		9 615	0
Utsatt skattefordel	5	4 704 428	118 573
Sum immaterielle eiendeler		4 714 043	118 573
<i>Varige driftsmidler</i>			
Driftsløsøre, inventar o.a. utstyr	3, 4, 7	17 330	0
Sum varige driftsmidler		17 330	0
<i>Finansielle anleggsmidler</i>			
Investeringer i datterselskap	6	136 575 805	72 456 849
Lån til foretak i samme konsern	8	4 224 560	8 560 703
Andre langsiktige fordringer		2 000 000	0
Sum finansielle anleggsmidler		142 800 365	81 017 552
Sum anleggsmidler		147 531 739	81 136 125
Omløpsmidler			
<i>Fordringer</i>			
Andre kortsiktige fordringer		36 509	15 463
Konsernfordringer	8	21 737 605	32 730 294
Sum fordringer		21 774 114	32 745 756
<i>Bankinnskudd, kontanter o.l</i>			
Bankinnskudd, kontanter o.l.	9	7 512	6 476
Sum bankinnskudd, kontanter o.l		7 512	6 476
Sum omløpsmidler		21 781 626	32 752 233
Sum eiendeler		169 313 365	113 888 358



Balanse

4human Invest AS

Egenkapital og gjeld	Note	2021	2020
Egenkapital			
<i>Innskutt egenkapital</i>			
Aksjekapital	10, 12	35 713 926	29 138 926
Egne aksjer	10, 13	-308 328	-828
Overkurs	10	88 830 936	63 370 936
Annen innskutt egenkapital	10	6 666 014	7 122 377
Sum innskutt egenkapital		130 902 549	99 631 412
<i>Opptjent egenkapital</i>			
Annen egenkapital	10	15 461 089	1 216 088
Sum opptjent egenkapital		15 461 089	1 216 088
Sum egenkapital		146 363 638	100 847 500
Gjeld			
<i>Annen langsiktig gjeld</i>			
Gjeld til kredittinstitusjoner	7	4 736 851	0
Sum annen langsiktig gjeld		4 736 851	0
<i>Kortsiktig gjeld</i>			
Gjeld til kredittinstitusjoner	7, 8	814 818	165 998
Leverandørgjeld		69 640	47 731
Skyldig offentlige avgifter		6 980 059	0
Kortsiktig konserngjeld	8	5 392 709	12 825 950
Annen kortsiktig gjeld		4 955 649	1 179
Sum kortsiktig gjeld		18 212 876	13 040 858
Sum gjeld		22 949 727	13 040 858
Sum egenkapital og gjeld		169 313 365	113 888 358

Tønsberg, 13. juli 2022
Styret i 4human Invest AS

Roar Aasvang
styreleder

Arve Wilhelmsen
styremedlem

Jan Edvin Pedersen
styremedlem

Terje Olaf Sandvik
styremedlem

Bjørnar Tveiten Andersen
daglig leder



Indirekte kontantstrøm

4human Invest AS

Kontantstrømmer fra operasjonelle aktiviteter	Note	2021	2020
Resultat før skattekostnad		13 973 008	307 094
Ordinære avskrivninger		1 313 709	0
Endring i leverandørgjeld		21 909	-139 148
Endring i andre tidsavgrensningsposter		11 913 482	8 557
Netto kontantstrøm fra operasjonelle aktiviteter		27 222 109	176 503
Kontantstrømmer fra investeringsaktiviteter			
Endring i investeringer og langsiktige fordringer		-61 782 813	-10 339 060
Fusjon med 4human AS		-4 636 571	0
Netto kontantstrøm fra investeringsaktiviteter		-66 419 384	-10 339 060
Kontantstrømmer fra finansieringsaktiviteter			
Innbetalinger ved opptak av ny langsiktig gjeld		4 736 851	0
Innbetalinger av egenkapital		32 035 000	10 000 000
Netto kjøp og salg av egne aksjer		-1 530 000	6 889 308
Netto endring i konsernkontoordningen		4 208 268	-8 053 698
Effekt opsjoner i arbeidsforhold		-251 808	1 326 961
Netto kontantstrøm fra finansieringsaktiviteter		39 198 311	10 162 571
Netto endring i kontanter og kontantekvivalenter		1 036	14
Beh. av kont. og kontantekvivalenter ved per. begynnelse		6 476	6 462
Beh. av kont. og kontantekvivalenter ved per. slutt		7 512	6 476



Noter til regnskapet 2021

Regnskapsprinsipper

Generell informasjon

4human konsernet inkluderer totalt fire selskaper. 4human Invest AS er eierselskapet, og har det heleide datterselskapet 4human HRM AS. 4human HRM AS leverer skybasert programvare (SaaS) innen HR-ledelsessystemer som selges direkte og gjennom et bredt partnernettverk, i tillegg til tjenester knyttet til HRM/HCM. 4human HRM AS har to heleide datterselskaper; 4human TQM AS og 4human QM365 AS. 4human TQM AS leverer programvaren TQM Enterprise, en helhetlig, prosessorientert SaaS-løsning for HMS, kvalitet og ytremiljø. 4human QM365 AS leverer skreddersydde verktøy og rådgivning innenfor arbeid med miljø-, HMS- og kvalitetsstyring. Løsningene er bygget på Sharepoint, og dekker alle krav til de vanligste ISO standardene.

Datterselskapet 4human AS er fusjonert med 4human Invest AS i 2021 etter regnskapsmessig og skattemessig kontinuitet med virkning fra og med 1. januar 2021.

4human Invest AS er et norsk aksjeselskap registrert og hjemmehørende i Norge. Kontoradressen er Stensarmen 16, 3112 Tønsberg.

Anvendelse av forenklet IFRS

Årsregnskapet er avlagt i henhold til regnskapsloven § 3-9 og forskrift om forenklet IFRS fastsatt av Finansdepartementet 4. mars 2008. Dette innebærer i hovedsak at måling og innregning følger internasjonale regnskapsstandarder (IFRS) og presentasjon og noteopplysninger er i henhold til norsk regnskapslov og god regnskapsskikk. Unntak fra måling og innregning etter full IFRS er forklart nedenfor.

Benyttede forenklinger etter forskrift om forenklet IFRS

Utbytter og konsernbidrag regnskapsføres i samsvar med regnskapslovens bestemmelser.

Sammendrag av de viktigste regnskapsprinsippene

Nedenfor beskrives de viktigste regnskapsprinsippene som er benyttet ved utarbeidelsen av selskapsregnskapet. Disse prinsippene er benyttet på samme måte i alle perioder som er presentert, dersom ikke annet fremgår av beskrivelsen.

Basisprinsipper

Selskapsregnskapet er utarbeidet basert på historisk kostprinsippet. Der det følger av forenklet IFRS er det gjort avvik fra historisk kostprinsippet, eventuelle avvik er angitt i prinsippnote eller andre noter til regnskapet.

Utarbeidelse av regnskaper i samsvar med forenklet IFRS krever bruk av estimater. Videre krever anvendelse av selskapets regnskapsprinsipper at ledelsen må utøve skjønn. Områder som i høy grad inneholder slike skjønsmessige vurderinger eller høy grad av kompleksitet, eller områder hvor forutsetninger og estimater er vesentlige for selskapsregnskapet, er beskrevet særskilt.

Varige driftsmidler

Varige driftsmidler balanseføres første gang til anskaffelseskost, med fradrag for avskrivninger. Anskaffelseskost inkluderer kostnader direkte knyttet til anskaffelsen av driftsmidlet.

Påfølgende utgifter legges til driftsmidlenes balanseførte verdi eller balanseføres separat, når det er sannsynlig at fremtidige økonomiske fordeler tilknyttet utgiften vil tilflyte selskapet, og utgiften kan males pålitelig. Øvrige reparasjons- og vedlikeholdskostnader føres over resultatet i den perioden utgiftene pådras.

Driftsmidler avskrives etter den lineære metode, slik at anleggsmidlenes anskaffelseskost, eller revaluert verdi, avskrives til restverdi over forventet utnyttbar levetid.

Driftsmidlenes utnyttbare levetid, samt restverdi, revurderes på hver balansedag og endres hvis nødvendig. Når balanseført verdi på et driftsmiddel er høyere enn estimert gjenvinnbart beløp, skrives verdien ned til gjenvinnbart beløp. Gevinst og tap ved avgang resultatføres og utgjør forskjellen mellom salgspris og balanseført verdi.



Noter til regnskapet 2021

Anleggsmidler (avhendingsgrupper) utpekt for salg

Anleggsmidler (eller avhendingsgrupper) klassifisert som eiendeler utpekt for salg regnskapsføres til det laveste av balanseført verdi og virkelig verdi fratrukket salgskostnader dersom balanseført verdi hovedsakelig gjenvinnes ved en salgstransaksjon snarere enn ved fortsatt bruk.

Verdifall på ikke-finansielle eiendeler

Varige driftsmidler og immaterielle eiendeler med udefinert utnyttbar levetid avskrives ikke og vurderes årlig for verdifall. Varige driftsmidler og immaterielle eiendeler som avskrives vurderes for verdifall når det foreligger indikatorer på at fremtidig inntjening ikke kan forsvare balanseført verdi.

En nedskrivning resultatføres med forskjellen mellom balanseført verdi og gjenvinnbart beløp.

Gjenvinnbart beløp er det høyeste av virkelig verdi med fradrag av salgskostnader og bruksverdi.

Ved vurdering av verdifall, grupperes anleggsmidlene på det laveste nivået der det er mulig å skille ut uavhengige kontantstrømmer (kontantgenererende enheter). Ved hver rapporteringsdato vurderes mulighetene for reversering av tidligere nedskrivninger på ikke-finansielle eiendeler (unntatt goodwill).

Goodwill

Forskjellen mellom anskaffelseskost ved oppkjøp og virkelig verdi av netto identifiserbare eiendeler på oppkjøpstidspunktet klassifiseres som goodwill.

Goodwill føres i balansen til anskaffelseskost, fratrukket eventuelle akkumulerte nedskrivninger. Goodwill testes årlig for verdifall på balansedagen og balanseføres til anskaffelseskost med fradrag for nedskrivninger. Nedskrivning på goodwill reverseres ikke. Ved vurdering av behov for nedskrivning av goodwill, blir denne allokert til aktuelle kontantgenererende enheter. Allokeringen skjer til de kontantstrømgenererende enheter som forventes å få fordeler av oppkjøpet.

Finansielle eiendeler

Selskapet klassifiserer finansielle eiendeler i følgende kategorier: a) Til virkelig verdi over resultatet, b) lån og fordringer og c) eiendeler tilgjengelige for salg. Klassifiseringen avhenger av hensikten med eiendelen. Ledelsen klassifiserer finansielle eiendeler ved anskaffelse.

(a) Finansielle eiendeler til virkelig verdi over resultatet

Denne kategorien har to underkategorier: finansielle eiendeler holdt for handelsformål, og finansielle eiendeler som ledelsen har valgt å klassifisere til virkelig verdi over resultatet. En finansiell eiendel klassifiseres i denne kategorien dersom den primært er anskaffet med henblikk på å gi fortjeneste fra kortsiktige prissvingninger, eller dersom ledelsen velger å klassifisere den i denne kategorien. Eiendeler i denne kategorien klassifiseres som omløpsmidler hvis de holdes for handelsformål eller hvis de forventes å bli realisert innen 12 måneder etter balansedagen.

(b) Lån og fordringer

Lån og fordringer er ikke-derivate finansielle eiendeler med fastsatte betalinger som ikke omsettes i et aktivt marked. De klassifiseres som omløpsmidler, med mindre de forfaller mer enn 12 måneder etter balansedagen. I så fall klassifiseres de som anleggsmidler. Lån og fordringer klassifiseres som "kundefordringer og andre fordringer" i balansen.

(c) Finansielle eiendeler tilgjengelig for salg

Finansielle eiendeler tilgjengelig for salg er finansielle investeringer som er øremerket denne kategorien, eller som ikke kan klassifiseres i de overnevnte kategoriene

Vanlige kjøp og salg av investeringer regnskapsføres på transaksjonstidspunktet, som er den dagen selskapet forplikter seg til å kjøpe eller selge eiendelen. Alle finansielle eiendeler som ikke regnskapsføres til virkelig verdi over resultatet balanseføres første gang til virkelig verdi pluss transaksjonskostnader. Finansielle eiendeler som føres til virkelig verdi over resultatet regnskapsføres ved anskaffelsen til virkelig verdi og transaksjonskostnader resultatføres. Investeringer fjernes fra balansen når rettighetene til å motta kontantstrømmer fra investeringen opphører eller når disse rettighetene er blitt overført og selskapet i hovedsak har overført all risiko og hele gevinstpotensialet ved eierskapet.



Noter til regnskapet 2021

Finansielle eiendeler tilgjengelig for salg og finansielle eiendeler til virkelig verdi over resultatet vurderes til virkelig verdi etter førstegangs balanseføring. Lån og fordringer og holdt til forfall-investeringer regnskapsføres til amortisert kost ved bruk av effektivrentemetoden.

Gevinst eller tap fra endringer i virkelig verdi av eiendeler klassifisert som "finansielle eiendeler til virkelig verdi over resultatet", inkludert renteinntekt og utbytte, medtas i resultatregnskapet under "andre (tap)/gevinster - netto" i den perioden de oppstår.

Verdiendringer på eiendel som er tilgjengelig for salg føres mot totalresultatet som en særskilt komponent, inntil investeringen avhendes, eller det fastslås at investeringen må nedskrives. Da overføres de akkumulerte verdier som tidligere er rapportert under totalresultatet, til resultatregnskapet.

På hver balansedag vurderer selskapet om det finnes objektive indikatorer som tyder på verdiforringelse av enkelte eiendeler eller grupper av finansielle eiendeler. Nedskrivning gjøres om en verdiforringelse antas å være vesentlig og ha varig karakter. Hva som vurderes som vesentlig eller varig vil avhenge av volatiliteten i verdiene. For eiendeler i denne kategorien hvor man ikke har børsnoterte verdier kan dette være vanskelig. For 4human vil vi for praktiske formål vurdere en verdiforringelse større enn 15-20 % og med varighet over 6 måneder som vesentlig.

Varer

Varer vurderes til det laveste av anskaffelseskost og netto realisasjonsverdi. Anskaffelseskost beregnes ved bruk av snittpris.

Kundefordringer

Kundefordringer oppstår ved omsetning av lisenser eller tjenester som er innenfor den ordinære driftssyklusen. Dersom oppgjør forventes innen ett år eller mindre, klassifiseres fordringene som omløpsmidler. Dersom dette ikke er tilfelle, klassifiseres fordringene som anleggsmidler.

Kundefordringer måles til virkelig verdi ved førstegangs balanseføring. Ved etterfølgende måling vurderes kundefordringer til amortisert kost ved bruk av effektiv rente fratrukket avsetning for inntruffet tap. Avsetning for tap regnskapsføres når det foreligger objektive indikatorer for at selskapet ikke vil motta oppgjør i samsvar med opprinnelige betingelser

Kontanter og kontantekvivalenter

Kontanter og kontantekvivalenter består av kontanter, bankinnskudd, andre kortsiktige, lett omsettelige investeringer med maksimum tre måneders opprinnelig løpetid og trekk på kassekreditt. I balansen er kassekreditt evt inkludert under kortsiktig gjeld.

Kontantstrømanalysen er utarbeidet etter den indirekte metoden.

Utsatt skatt

Det er beregnet utsatt skatt på alle midlertidige forskjeller mellom skattemessige og regnskapsmessige verdier på eiendeler og gjeld, ved bruk av gjeldsmetoden. Dersom virksomheten deltar i en transaksjon, som ikke er en del av en foretaksintegrasjon, regnskapsføres ikke utsatt skatt på transaksjonstidspunktet. Utsatt skatt fastsettes ved bruk av skattesatser og skattelover som er vedtatt eller i det alt vesentlige er vedtatt på balansedagen, og som antas å skulle benyttes når den utsatte skattefordelen realiseres eller når den utsatte skatten gjøres opp.

Utsatt skattefordel balanseføres i den grad det er sannsynlig at fremtidig skattbar inntekt vil foreligge, og at de midlertidige forskjellene kan fratrekkes i denne inntekten.

Utsatt skatt beregnes på midlertidige forskjeller fra investeringer i datterselskaper og tilknyttede selskaper, bortsett fra når selskapet har kontroll over tidspunktet for reversering av de midlertidige forskjellene, og det er sannsynlig at de ikke vil bli reversert i overskuelig fremtid.



Noter til regnskapet 2021

Pensjonsforpliktelser

Selskapet har en innskuddsbasert pensjonsordning.

En innskuddsplan er en pensjonsordning hvor selskapet betaler faste bidrag til en separat juridisk enhet. Selskapet har ingen juridisk eller annen forpliktelse til å betale ytterligere bidrag hvis enheten ikke har nok midler til å betale alle ansatte ytelser knyttet til opptjening i inneværende og tidligere perioder. Ved innskuddsplaner, betaler selskapet innskudd til administrerte forsikringsplaner for pensjon. Selskapet har ingen ytterligere betalingsforpliktelser etter at innskuddene er blitt betalt. Innskuddene regnskapsføres som lønnskostnad når de forfaller. Forskuddsbetalte innskudd bokføres som en eiendel i den grad innskuddet kan refunderes eller redusere fremtidige innbetalinger.

Avsetninger

Selskapet regnskapsfører avsetninger for utbedringer, restrukturering og rettslige krav når det eksisterer en juridisk eller selvpålagt forpliktelse som følge av tidligere hendelser, det er sannsynlighetsovervekt for at forpliktelsen vil komme til oppgjør i form av en overføring av økonomiske ressurser og forpliktelsens størrelse kan estimeres med tilstrekkelig grad av pålitelighet. Avsetning for restrukturingskostnader omfatter gebyr ved terminering av leiekontrakter og sluttvederlag til ansatte. Det avsettes ikke for fremtidige driftstap.

I tilfeller hvor det foreligger flere forpliktelser av samme natur, fastsettes sannsynligheten for at forpliktelsen vil komme til oppgjør ved å vurdere gruppen under ett. Avsetning for gruppen regnskapsføres selv om sannsynligheten for oppgjør knyttet til gruppens enkeltelementer kan være lav.

Avsetninger måles til nåverdien av forventede utbetalinger for å innfri forpliktelsen. Det benyttes en diskonteringsats før skatt som reflekterer nåværende markedssituasjon og risiko spesifikk for forpliktelsen. Økningen i forpliktelsen som følge av endret tidsverdi føres som rentekostnad.

Inntektsføring

Inntekter ved salg av tjenester vurderes til virkelig verdi, netto etter fradrag for merverdiavgift, returer, rabatter og avslag. Konserninternt salg elimineres. Inntektsføring ved salg av tjenester skjer når tjenesten er levert. Inntektsføring ved salg av rettighet til bruk av lisens og programvare skjer over leveringsperioden. Renteinntekter inntektsføres etter hvert som de opptjenes.

IFRS 15 ble obligatorisk implementert fra 1. januar 2018. Hovedprinsippene i den nye standarden er at inntekter skal innregnes på en slik måte at det forventede vederlaget inntektsføres etter et mønster som reflekterer overføringen av varer eller tjenester til kunden. Standarden legger opp til en femstegsmodell:

- Steg 1: Identifisering av en kundekontrakt
- Steg 2: Identifisering av separate leveringsforpliktelser
- Steg 3: Fastsettelse av transaksjonsprisen
- Steg 4: Allokering av transaksjonsprisen på separate leveringsforpliktelser
- Steg 5: Inntektsføring ved oppfyllelse av leveringsforpliktelser

I henhold til IFRS 15, skal selskapet innregne inntektene når leveringsforpliktelsene er oppfylt eller alternativt etter hvert som leveringsforpliktelsene oppfylles. Dette skjer når kunden har overtatt kontrollen over varen eller tjenesten knyttet til en gitt leveringsforpliktelse.

Leieavtaler

IFRS 16 angir prinsipper for innregning, måling, presentasjon og opplysninger om leieavtaler for begge parter i en leieavtale. Den nye standarden krever at leietaker innregner eiendeler og forpliktelser for alle leieavtaler, med mindre de er uvesentlige.

IFRS 16 ble obligatorisk implementert fra 1. januar 2019. IFRS 16 Leasing erstatter IAS 17 Leieavtaler. Implementeringen av IFRS 16 har ingen konsekvenser for selskapet.



Noter til regnskapet 2021

Skjønnsmessige vurderinger, estimater og forutsetninger

Ved anvendelse av regnskapsprinsippene har selskapets ledelse utøvd skjønn på områder der dette har hatt vesentlig betydning for hvilke beløp som har blitt innregnet i selskapets resultat og balanse. De viktigste antagelser vedrørende fremtidige hendelser og andre viktige kilder til usikkerhet i estimater på balansedagen, som kan ha betydelig risiko for vesentlige endringer i regnskapsførte beløp i fremtidige regnskapsperioder er diskutert nedenfor:

Varige driftsmidler og immaterielle eiendeler

Varige driftsmidler og immaterielle eiendeler avskrives over forventet brukstid, og dette danner grunnlaget for årlige avskrivninger i resultatregnskapet. Forventet levetid estimeres på bakgrunn av erfaring, historikk og skjønnsmessige vurderinger og justeres dersom det oppstår endringer i slike estimater. Det tas hensyn til restverdi ved fastsettelse av avskrivningene, der vurdering av restverdi også er gjenstand for estimater.

Leieavtaler

Selskapet har flere leieavtaler knyttet til kontorbygg og annen fast eiendom som inneholder forlengelsesopsjoner. En forlengelsesopsjon er inkludert i beregningen av en leieforpliktelse dersom ledelsen med rimelig sikkerhet kan si at en kontrakt vil forlenges. Ledelsen har utøvd skjønn i vurderingen av hvilke relevante faktorer som kan skape et insentiv til å forlenge en leieavtale. Som en del av denne vurderingen har ledelsen tatt i betrakning den opprinnelige leieperioden og vesentligheten av den underliggende eiendelen (kontorbygg og annen fast eiendom).



Noter til regnskapet 2021

Note 1 Salgsinntekter

Per virksomhetsområde	2021
Omsetning av tjenester	3 071 902
Omsetning av annet	1 449 000
Sum	4 520 902

Geografisk fordeling	2021
Norge	4 520 902
Sum	4 520 902

Salgsinntektene i 2021 kom med innfusjonering av datterselskapet 4human AS, og er salg av fellestjenester til datterselskaper i konsernet. Etter gjennomført fusjon er det datterselskapet 4human HRM AS som selger fellestjenester til øvrige selskaper i konsernet.

Note 2 Lønnskostnader, antall ansatte, lån og sikkerhetsstillelser

Lønnskostnader	2021
Lønninger	3 134 619
Arbeidsgiveravgift	468 819
Pensjonskostnader	146 020
Andre ytelser	405 706
Sum	4 155 163

Gjennomsnittlig antall årsverk sysselsatt i regnskapsåret 3

Ytelser til ledende personer	Daglig leder	Styret
Lønninger	1 138 248	315 000
Pensjonsutgifter	78 034	0
Andre ytelser	25 896	0

Daglig leder var tidligere ansatt i 4human AS inntil selskapet ble fusjonert med 4human Invest AS i 2021. Deretter ble alle ansatte overført til 4human HRM AS.

Det er avsatt kr 360 000 i styrehonorar for 2021 per 31.12.2021.

Selskapets styreleder bistår med egenkapital- og fremmedkapitalfinansiering, CFO-tjenester inkludert bistand med IFRS-regnskap, samt ISO-sertifisering. I 2021 bisto styreleder i arbeid med salg av datterselskapet 4human IT AS i juni 2021. Totalt er det fakturert 4human Invest AS (ved det innfusjonerte 4human AS) NOK 692 750 for dette arbeidet.

Selskapets styreleder har fra oktober 2018 hatt rollen som COO i datterselskapet 4human HRM AS med særskilt fokus på forretningsutvikling, og utvikling av den nye tjenesten 4human HRM versjon 8, samt arbeid med salgsprosesser og leveranser som involverer den nye tjenesten. Inkludert i dette arbeidet er oppfølging av selskapets Skattefunn-prosjekter og arbeidet med Innovasjon Norge. 4human HRM AS faktureres separat for disse tjenestene.

Det er ikke gitt lån/sikkerhetsstillelse til daglig leder, styrets leder eller andre nærstående parter.



Noter til regnskapet 2021

OTP

Selskapet har i løpet av 2021 hatt ansatte og har følgelig vært pliktet å til å ha tjenstepensjonsordning etter lov om obligatorisk tjenstepensjon. Selskapet har hatt pensjonsordninger som tilfredsstillt kravene i denne lov.

Revisor

Kostnadsført honorar til revisor for 2021 utgjør kr 342 445,- ekskl.mva.

Lovpålagt revisjon	233 500
Andre tjenester	108 945
Sum honorar til revisor	342 445

Revisor bisto blant annet med både revisjonstjenester og andre tjenester i forbindelse med salget av 4human IT AS i 2021, blant annet med kontroller, dokumentasjon og forberedelser til due diligence.

Note 3 Varige driftsmidler

	Konsesjoner, patenter o.l.	Driftsløsøre, inventar o.a utstyr	Totalt
Anskaffelseskost 01.01	0	0	0
Tilgang gjennom fusjon med 4human AS	82 426	149 507	231 933
Avgang	0	0	0
Anskaffelseskost 31.12	82 426	149 507	231 933
Akk. av-/nedskrivninger 31.12	-72 811	-132 177	-204 988
Balansført verdi 31.12	9 615	17 330	26 945
Årets avskrivning	16 485	33 934	50 419

Note 4 Leieavtaler

Bruksretteiendeler

Selskapets leide eiendeler inkluderer kontorer og annen fast eiendom, maskiner og utstyr og kjøretøy. Selskapets bruksretteiendeler er kategorisert og presentert i tabellen under:

Bruksretteiendeler	Bygninger	Totalt
Anskaffelseskost 01.01.2021	0	0
Tilgang ved fusjon	8 421 934	8 421 934
Tilgang av bruksretteiendeler		
Avhendinger	-8 421 934	-8 421 934
Overføringer og reklassifiseringer		
Omregningsdifferanser		
Anskaffelseskost 31.12.2021	0	0



Noter til regnskapet 2021

Akkumulerte av- og nedskrivninger 01.01.2021	0	0
Tilgang ved fusjon	6 665 665	6 665 665
Avskrivninger	1 263 290	1 263 290
Nedskrivninger i perioden		
Avhendinger	-7 928 955	-7 928 955
Overføringer og reklassifiseringer		
Omregningsdifferanser		
Akkumulerte av- og nedskrivninger 31.12.2021	0	0
Balanseført verdi av bruksretteiendeler 31.12.2021	0	0
Laveste av gjenstående leieperiode eller økonomisk levetid	1-2 år	
Avskrivningsmetode	Lineær	
Endringer i leieforpliktelse		Totalt
Totale leieforpliktelser 01.01.2021	0	0
Tilgang ved fusjon	2 062 593	2 062 593
Nye/endrede leieforpliktelser innregnet i perioden	-583 878	-583 878
Betaling av hovedstol	-1 478 715	-1 478 715
Betaling av renter		
Rentekostnad tilknyttet leieforpliktelse		
Totale leieforpliktelser 31.12.2021	0	0
Kortsiktige leieforpliktelser	0	0
Langsiktige leieforpliktelser	0	0
Netto kontantstrøm fra leieforpliktelser		

Leieavtalene inneholder ikke restriksjoner på selskapets utbyttepolitikk eller finansieringsmuligheter. Selskapet har ikke vesentlige restverdigarantier knyttet til sine leieavtaler.

Anvendte praktiske løsninger

Selskapet leier også PC-er, IT-utstyr og maskiner med avtalevilkår fra 1 til 3 år. Konsernet har besluttet å ikke innregne leieavtaler der den underliggende eiendelen har lav verdi, og innregner dermed ikke leieforpliktelser og bruksretteiendeler for noen av disse leieavtalene. I stedet kostnadsføres leiebetalingene når de inntreffer. Selskapet innregner heller ikke leieforpliktelser og bruksretteiendeler for kortsiktige leieavtaler, som presentert i tabellen over.

Variable leiebetalinger

I tillegg til leieforpliktelsene over er selskapet bundet til å betale variable leiebetalinger for noen av sine leieavtaler. De variable leiebetalingene kostnadsføres når de inntreffer.

Note 5 Skatt

Årets skattekostnad	2021	2020
Resultatført skatt på ordinært resultat:		
Betalbar skatt	0	0
Endring i utsatt skattefordel	-831 988	67 561
Skattekostnad ordinært resultat	-831 988	67 561



Noter til regnskapet 2021

Skattepliktig inntekt:		
Ordinært resultat før skatt	13 973 008	307 094
Permanente forskjeller	-17 754 777	0
Endring i midlertidige forskjeller	1 902 218	0
Anvendelse av fremførbart underskudd	0	-307 094
Skattepliktig inntekt	-1 879 551	0

Betalbar skatt i balansen:		
Betalbar skatt på årets resultat	0	0
Sum betalbar skatt i balansen	0	0

Beregning av effektiv skattesats		
Resultat før skatt	13 973 008	307 094
Beregnet skatt av resultat før skatt	3 074 062	67 561
Skatteeffekt av permanente forskjeller	-3 906 051	0
Sum	-831 989	67 561
Effektiv skattesats	-6,0 %	22,0 %

Skatteeffekten av midlertidige forskjeller og underskudd til fremføring som har gitt opphav til utsatt skatt og utsatte skattefordeler, spesifisert på typer av midlertidige forskjeller

	2021	2020	Endring
Varige driftsmidler	-4 431	17 723	22 154
Balanseførte leieavtaler	0	-306 324	-306 324
Avsetninger mv	-2 289 345	-102 957	2 186 388
Sum	-2 293 776	-391 558	1 902 218
Akkumulert fremførbart underskudd	-19 089 989	-17 210 438	1 879 551
Grunnlag for utsatt skattefordel	-21 383 765	-17 601 996	3 781 769
Utsatt skattefordel (22 %)	-4 704 428	-3 872 439	831 989

Datterselskapet 4human AS er fusjonert med 4human Invest AS i 2021 etter regnskapsmessig og skattemessig kontinuitet med virkning fra og med 01.01.2021.

Note 6 Investering i datterselskap

Investeringene i datterselskap, tilknyttet selskap og felleskontrollert virksomhet regnskapsføres etter kostmetoden.

Selskap	Forretnings kontor	Eier-/ stemmeandel	EK pr. 01.01	Årets resultat	EK pr. 31.12
4human HRM AS	Tønsberg	100 %	73 018 751	-10 022 941	108 064 612

Det tidligere datterselskapet 4human AS ble fusjonert med 4human Invest AS i oktober 2021, og med virkning fra 1. januar 2021. Datterselskapet 4human IT AS ble solgt i juni 2021.



Noter til regnskapet 2021

Note 7 Fordringer, gjeld, pantstillelser og garantier m.v

Selskapet har stilt sikkerhet for lån tatt opp i 4human HRM AS.

Note 8 Mellomværende med selskap i samme konsern

Fordringer	2021	2020
Langsiktige fordringer	4 224 560	8 560 703
Andre fordringer	21 737 605	32 730 294
Sum fordringer	25 962 165	41 290 997

Gjeld	2021	2020
Kortsiktig gjeld	-5 392 709	-12 825 950
Sum gjeld	-5 392 709	-12 825 950

Det er gitt totalt MNOK 4,2 i langsiktig lån til 4human HRM AS. Lånet renteberegnes.

4human-konsernet har etablert et konsernkontosystem i banken hvor 4human Invest AS i henhold til avtalen er innehaver, mens øvrige konsernselskaper er underkontoinnehavere. Banken kan avregne ethvert trekk og innstående mot hverandre, slik at nettoposisjonen representerer mellomværende mellom banken og 4human Invest AS. Av 4human Invest AS' bankinnskudd utgjør kr -814 818 (2020: kr -165 998) netto innskudd i konsernkontosystemet og representerer således et mellomværende mellom 4human Invest AS og banken. Øvrige konsernselskaper (4human HRM AS, 4human TQM AS og 4human QM365 AS) er underkontoinnehavere og innskuddene på deres deltakerkonti er i regnskapet for 2021 klassifisert som kortsiktige mellomværende. Alle deltakere i konsernkontoordningen (inkludert kontoinnehaver) er overfor banken solidarisk ansvarlig for de forpliktelser som måtte oppstå under konsernkontoavtalen.

Note 9 Bankinnskudd

	2021	2020
Bundne skattetrekkmidler	1 030	0

Note 10 Egenkapital

	Aksjekapital	Egne aksjer	Overkurs	Annen innskutt egenkapital	Annen egenkapital	Sum egenkapital
Pr. 01.01	29 138 926	-828	63 370 936	7 122 377	1 216 088	100 847 500
Kapitalforhøyelse ved gjeldskonvertering	210 000					210 000
Kapitalforhøyelse ved kontantinnskudd	6 365 000		25 460 000			31 825 000
Kjøp av egne aksjer		-320 000			-1 260 000	-1 580 000
Salg av egne aksjer		12 500		795	36 705	50 000
Fusjon					457 950	457 950
Opsjoner til ansatte				-457 158	205 350	-251 808
Årets resultat					14 804 996	14 804 996
Pr 31.12	35 713 926	-308 328	88 830 936	6 666 014	15 461 090	146 363 638

4human Invest AS

Side 15



Noter til regnskapet 2021

Note 11 Resultat per aksje

Ordinært resultat per aksje er beregnet som forholdet mellom årets resultat som tilfaller aksjeeierne på NOK 14 804 996 (NOK 239 533 i 2020) og ordinært antall aksjer.

Ordinært antall aksjer er beregnet som et vektet gjennomsnitt av utestående aksjer gjennom regnskapsåret og er beregnet til 35 713 926 (26 349 899 i 2020).

	2021	2020
Årsresultat som er tilordnet selskapets aksjonærer	14 804 996	239 533
Vektet gjennomsnitt av antall utestående aksjer	35 713 926	26 349 899
Resultat per aksje (NOK per aksje)	0,41	0,01

Note 12 Antall aksjer, aksjeeiere m.m

Aksjekapital	Antall	Pålydende	Balanseført
Ordinære aksjer	35 713 926	1	35 713 926
Aksjonærer:		Antall aksjer	Eierandel
Alden AS		6 060 286	17,0 %
TTC Invest AS		5 200 000	14,6 %
INAK 3 AS		3 486 671	9,8 %
Arne Hellestø AS		2 689 189	7,5 %
MP Pensjon PK		2 014 286	5,6 %
OPUS AS		1 876 397	5,3 %
Knarberg Invest AS		1 750 000	4,9 %
CCT Holding AS		1 564 000	4,4 %
Borsheim Eiendom AS		1 450 000	4,1 %
Krikkholmen AS		1 200 000	3,4 %
Sum		27 290 829	76 %
Øvrige (eierandel < 3,5 %)		8 423 097	24 %
Totalt antall aksjer		35 713 926	100 %

Det er totalt 60 aksjonærer i 4human Invest AS. Selskapet har en aksjeklasse og alle aksjer har lik stemmerett.

Aksjer eiet av styremedlemmer og daglig leder

Roar Aasvang / Knarberg Invest AS	styrets leder	1 750 000	4,9 %
Arve Wilhelmsen / OPUS AS	styremedlem	1 876 397	5,3 %
Jan Edvin Pedersen / Caprara AS	styremedlem	730 989	2,0 %
Terje Sandvik / Krikkholmen AS	styremedlem	1 200 000	3,4 %
Bjørnar T. Andersen / Manda Capital AS	daglig leder	910 000	2,5 %

4human Invest AS

Side 16



Noter til regnskapet 2021

Note 13 Egne aksjer

Utvikling i selskapets egne aksjer	Antall	Pålydende	Sum (NOK)	Andel av aksjekapital
Beholdning pr 01.01.2021	828	1	828	0,00 %
Kjøp av egne aksjer	320 000	1	320 000	
Salg av egne aksjer	-12 500	1	-12 500	
Beholdning pr. 31.12.2021	308 328	1	308 328	0,86 %

Egne aksjer bokført til kr 308 328 har en kostpris på kr 1 533 312.

Note 14 Konsekvenser av koronaviruset

I 2020 og 2021 var det mange salgs- og leveranseprosjekter som ble utsatt. Det har påvirket både tjenesteinntekter (ARR) og spesielt konsulentinntekter negativt. Vi erfarer nå en normalisering, men vet ikke de økonomiske effektene av tidligere nedstengninger i fremtidige perioder.

Note 15 Betingede utfall

4human HRM AS kjøpte i 2020 alle aksjene i Simpli Software AS (Nå: 4human QM365 AS). I henhold til aksjekjøpsavtalen og realisering av betinget utfall, så fikk selgerne utstedt ytterligere 210 000 aksjer i 4human Invest AS i juli 2021 til en tegningskurs tilsvarende aksjenes pålydende.

**SIGNATURES****ALLEKIRJOITUKSET****UNDERSKRIFTER****SIGNATURER****UNDERSKRIFTER**

This documents contains 17 pages before this page
Dokumentet inneholder 17 sider før denne siden

Tämä asiakirja sisältää 17 sivua ennen tätä sivua
Dette dokument indeholder 17 sider før denne side

Detta dokument innehåller 17 sidor före denna sida

Jan Edvin Pedersen

89635401-6c85-4feb-8290-d5428f17d6d7 - 2022-07-13 19:38:09 UTC +03:00
BankID - a494b084-684b-4e73-ac5b-8fd229415595 - NO

Arve Wilhelmsen

587f0715-d33d-44af-ae1d-6d4804659a5f - 2022-07-13 20:25:38 UTC +03:00
BankID - f7f4748d-3068-44e0-817f-bdc56ae20866 - NO

Roar Aasvang

07b86f49-60cc-420e-b607-0f6b22cb3a7a - 2022-07-13 20:34:46 UTC +03:00
BankID - 589e6ded-c473-4a6b-a660-2c6193a4a87f - NO

Bjørnar Tveiten Andersen

287a9781-2819-4970-9992-b317618ba2f7 - 2022-07-14 00:21:00 UTC +03:00
BankID - ad366dc5-607a-4ec0-a3f0-0b0eca521aaa - NO

Terje Olaf Sandvik

e3f610d7-edcb-4043-a480-590bcffcaa9a - 2022-07-14 12:39:15 UTC +03:00
BankID - 3493fca7-58af-47de-8717-95ee0053c2f6 - NO

authority to sign
representative
custodial

asemavaltuus
nimenkirjoitusoikeus
huoltaja/edunvalvoja

ställningsfullmakt
firmateckningsrätt
förvaltare

autoritet til å signere
representant
foresatte/verge

myndighed til at underskrive
repræsentant
frihedsberovende



Årsregnskap 2021 4human Invest Konsern

Morselskap 4human Invest AS Org. nr.: 999 257 658

Datterselskap 4human HRM AS Org. nr.: 897 757 222

Datterselskap 4human TQM AS Org.nr.: 984 036 736

Datterselskap 4human QM365 AS Org.nr.: 989 298 291



Resultatregnskap – Balanse – kontantstrøm - noter



Resultatregnskap 4HUMAN INVEST AS KONSERN

Driftsinntekter og driftskostnader	Note	2021	2020
Salgsinntekt	9	99 589 225	96 061 473
Annen driftsinntekt		18 225 471	177 721
Sum driftsinntekter		117 814 695	96 239 194
Varekostnad		6 641 633	11 900 594
Lønnskostnad	2, 3, 15	50 058 935	46 986 508
Avskrivning av driftsmidler og immaterielle eiendeler	5, 10	19 669 941	15 979 370
Annen driftskostnad	2	37 974 792	26 363 772
Sum driftskostnader		114 345 301	101 230 243
Driftsresultat		3 469 395	-4 991 049
Finansinntekter og finanskostnader			
Inntekt på investering i tilknyttet selskap		71 562	0
Annen renteinntekt		33 466	59 803
Annen finansinntekt		188 104	234 865
Annen rentekostnad		2 048 682	1 603 545
Annen finanskostnad		180 303	12 989
Resultat av finansposter		-1 935 853	-1 321 866
Ordinært resultat før skattekostnad		1 533 541	-6 312 914
Skattekostnad på ordinært resultat	4	-906 391	311 479
Årsresultat		2 439 932	-6 624 393

4HUMAN INVEST AS KONSERN



Balanse 4HUMAN INVEST AS KONSERN

Eiendeler	Note	2021	2020
Anleggsmidler			
Immaterielle eiendeler			
Forskning og utvikling	5, 14	88 132 086	69 076 643
Kildekode og andre rettigheter	5	19 438 187	23 990 387
Utsatt skattefordel	4	4 610 785	3 854 898
Goodwill	5	43 057 084	43 057 084
Sum immaterielle eiendeler		155 238 142	139 979 012
Varige driftsmidler			
Driftsløsøre, inventar o.a. utstyr	5, 6	478 876	654 200
Sum varige driftsmidler		478 876	654 200
Finansielle anleggsmidler			
Investeringer i tilknyttet selskap		51 000	51 000
Andre langsiktige fordringer		2 295 209	295 209
Bruksrett leieavtaler	10	4 894 887	4 155 810
Sum finansielle anleggsmidler		7 241 096	4 502 019
Sum anleggsmidler		162 958 114	145 135 230
Omløpsmidler			
Fordringer			
Kundefordringer	6	10 044 101	11 670 727
Andre kortsiktige fordringer		9 525 302	13 370 143
Sum fordringer		19 569 404	25 040 871
Bankinnskudd, kontanter o.l			
Bankinnskudd, kontanter o.l.	6	2 369 097	3 826 737
Sum bankinnskudd, kontanter o.l		2 369 097	3 826 737
Sum omløpsmidler		21 938 501	28 867 608
Sum eiendeler		184 896 615	174 002 838

4HUMAN INVEST AS KONSERN



Balanse

4HUMAN INVEST AS KONSERN

Egenkapital og gjeld	Note	2021	2020
Innskutt egenkapital			
Aksjekapital	7	35 713 926	29 138 926
Egne aksjer	11	-308 328	-828
Overkurs		66 935 507	41 475 506
Annen innskutt egenkapital		6 666 014	7 122 377
Sum innskutt egenkapital		109 007 119	77 735 981
Opptjent egenkapital			
Annen egenkapital		5 712 831	0
Sum opptjent egenkapital		5 712 831	0
Sum egenkapital	8	114 719 950	77 735 982
Gjeld			
Annen langsiktig gjeld			
Gjeld til kredittinstitusjoner	6	16 456 851	36 894 743
Øvrig langsiktig gjeld	10	2 912 502	1 434 475
Sum annen langsiktig gjeld		19 369 354	38 329 218
Kortsiktig gjeld			
Gjeld til kredittinstitusjoner	6	814 818	165 998
Leverandørgjeld		10 807 413	8 305 599
Betalbar skatt		0	125 977
Skyldig offentlige avgifter		12 014 666	14 733 731
Annen kortsiktig gjeld	10	27 170 413	34 606 334
Sum kortsiktig gjeld		50 807 311	57 937 638
Sum gjeld		70 176 665	96 266 856
Sum egenkapital og gjeld		184 896 615	174 002 838

Tønsberg, 13. juli 2022
Styret i 4HUMAN INVEST AS

Roar Aasvang
styreleder

Arve Wilhelmsen
styremedlem

Jan Edvin Pedersen
styremedlem

Terje Sandvik
styremedlem

Bjørnar Tveiten Andersen
daglig leder

4HUMAN INVEST AS KONSERN



Indirekte kontantstrøm
4HUMAN INVEST AS KONSERN

	2021	2020
Kontantstrømmer fra operasjonelle aktiviteter		
Resultat før skatt	1 533 541	-6 312 914
Ordinære avskrivninger	19 669 941	15 979 370
Endring i kundefordringer	1 626 626	-366 580
Endring i leverandørgjeld	2 501 814	-305 594
Endring i andre tidsavgr.poster	-3 739 409	16 305 974
Netto kontantstrøm fra operasjonelle aktiviteter	21 592 514	25 300 256
Kontantstrømmer fra investeringsaktiviteter		
Investeringer i varige driftsmidler	-30 787 727	-57 384 738
Innbetalinger ved salg av driftsmidler		
Investeringer i finansielle driftsmidler	-739 077	2 841 590
Endring i andre investeringer og langsiktig fordringer	-2 000 000	-346 209
Netto kontantstrøm fra investeringsaktiviteter	-33 526 804	-54 889 357
Kontantstrømmer fra finansieringsaktiviteter		
Kapitalforhøyelser / kjøp og salg egne aksjer	31 271 138	16 889 308
Endring i langsiktige leieforpliktelser	1 478 027	-2 572 620
Endring i kortsiktige leieforpliktelser	-2 483 442	993 056
Endring kassekreditt	648 820	-10 607 331
Endring i langsiktig gjeld/konvertibel lån	-20 437 892	26 631 581
Netto kontantstrøm fra finansieringsaktiviteter	10 476 651	31 333 994
Netto endring i likvider i året	-1 457 640	1 744 894
Kontanter og bankinnskudd per 01.01	3 826 737	2 081 843
Kontanter og bankinnskudd per 31.12	2 369 097	3 826 737

4HUMAN INVEST AS KONSERN



Note 1 - Prinsippnoter til konsernregnskapet

Generell informasjon

4human konsernet inkluderer totalt fire selskaper. 4human Invest AS er eierselskapet, og har det heleide datterselskapet 4human HRM AS. 4human HRM AS leverer skybasert programvare (SaaS) innen HR-ledelsessystemer som selges direkte og gjennom et bredt partnernettsverk, i tillegg til tjenester knyttet til HRM/HCM. 4human HRM AS har to heleide datterselskaper; 4human TQM AS og 4human QM365 AS. 4human TQM AS leverer programvaren TQM Enterprise, en helhetlig, prosessorientert SaaS-løsning for HMS, kvalitet og ytre miljø. 4human QM365 AS leverer skreddersydde verktøy og rådgivning innenfor arbeid med miljø-, HMS- og kvalitetsstyring. Løsningene er bygget på Sharepoint, og dekker alle krav til de vanligste ISO standardene.

Datterselskapet 4human AS er fusjonert med 4human Invest AS i 2021 etter regnskapsmessig og skattemessig kontinuitet med virkning fra og med 1. januar 2021.

4human Invest AS er et norsk aksjeselskap registrert og hjemmehørende i Norge. Kontoradressen er Stensarmen 16, 3112 Tønsberg.

Anvendelse av forenklet IFRS

Årsregnskapet er avlagt i henhold til regnskapsloven § 3-9 og forskrift om forenklet IFRS fastsatt av Finansdepartementet 4. mars 2008. Dette innebærer i hovedsak at måling og innregning følger internasjonale regnskapsstandarder (IFRS) og presentasjon og noteopplysninger er i henhold til norsk regnskapslov og god regnskapsskikk. Unntak fra måling og innregning etter full IFRS er forklart nedenfor.

Benyttede forenklinger etter forskrift om forenklet IFRS

Utbytter og konsernbidrag regnskapsføres i samsvar med regnskapslovens bestemmelser.

Sammendrag av de viktigste regnskapsprinsippene

Nedenfor beskrives de viktigste regnskapsprinsippene som er benyttet ved utarbeidelsen av konsernregnskapet. Disse prinsippene er benyttet på samme måte i alle perioder som er presentert, dersom ikke annet fremgår av beskrivelsen.

Basisprinsipper

Konsernregnskapet er utarbeidet basert på historisk kostprinsippet. Der det følger av forenklet IFRS er det gjort avvik fra historisk kostprinsippet, eventuelle avvik er angitt i prinsippnote eller andre noter til regnskapet.

Utarbeidelse av regnskaper i samsvar med forenklet IFRS krever bruk av estimater. Videre krever anvendelse av konsernets regnskapsprinsipper at ledelsen må utøve skjønn. Områder som i høy grad inneholder slike skjønsmessige vurderinger eller høy grad av kompleksitet, eller områder hvor forutsetninger og estimater er vesentlige for konsernregnskapet, er beskrevet særskilt.

Konsolideringsprinsipper

Konsernregnskapet inkluderer 4human Invest AS og datterselskape:

- 4human HRM AS
- 4human TQM Invest AS (100 % eid av 4human HRM AS)
- 4human QM365 AS (100 % eid av 4human HRM AS)

Konserninterne transaksjoner, mellomværender og urealisert fortjeneste og tap mellom konsernselskaper elimineres. Regnskapene til datterselskapene utarbeides i samsvar med konsernets regnskapsprinsipper. Konserninterne transaksjoner og konsernmellomværende, inkludert internfortjeneste og urealisert gevinst og tap er eliminert.

Virksomhetssammenslutninger regnskapsføres etter oppkjøpsmetoden. Vederlaget som er ytt måles til virkelig verdi av overførte eiendeler, pådratte forpliktelser og utstedte egenkapitalinstrumenter. Inkludert i vederlaget er også virkelig verdi av alle eiendeler eller forpliktelser som følge av avtalt om betinget. Utgifter knyttet til virksomhetssammenslutningen kostnadsføres når de påløper. Identifiserbare eiendeler og gjeld regnskapsføres til virkelig verdi på oppkjøpstidspunktet. Ikke-kontrollerende eierinteresser i det oppkjøpte foretaket måles fra gang til gang enten til virkelig verdi, eller til sin andel av det overtatte foretakets nettoeiendeler.

Dersom summen av vederlaget, balanseført beløp av ikke-kontrollerende eiere og virkelig verdi på oppkjøpstidspunktet av tidligere eierinteresser overstiger virkelig verdi av identifiserbare nettoeiendeler i det oppkjøpte selskapet,



balanseføres differansen som goodwill. Er summen lavere enn selskapets nettoeiendeler, resultatføres differansen umiddelbart. Konserninterne transaksjoner, mellomværender og urealisert fortjeneste og tap mellom konsernselskaper elimineres. Regnskapene til datterselskapene omarbeides når dette er nødvendig for å oppnå samsvar med konsernets regnskapsprinsipper. Konserninterne transaksjoner og konsernmellomværende, inkludert internfortjeneste og urealisert gevinst og tap er eliminert.

Varige driftsmidler

Varige driftsmidler balanseføres første gang til anskaffelseskost, med fradrag for avskrivninger. Anskaffelseskost inkluderer kostnader direkte knyttet til anskaffelsen av driftsmidlet.

Påfølgende utgifter legges til driftsmidlenes balanseførte verdi eller balanseføres separat, når det er sannsynlig at fremtidige økonomiske fordeler tilknyttet utgiften vil tilflyte konsernet, og utgiften kan måles pålitelig. Øvrige reparasjons- og vedlikeholdskostnader føres over resultatet i den perioden utgiftene pådras.

Driftsmidler avskrives etter den lineære metode, slik at anleggsmidlenes anskaffelseskost, eller revaluert verdi, avskrives til restverdi over forventet utnyttbar levetid.

Driftsmidlenes utnyttbare levetid, samt restverdi, revurderes på hver balansedag og endres hvis nødvendig. Når balanseført verdi på et driftsmiddel er høyere enn estimert gjenvinnbart beløp, skrives verdien ned til gjenvinnbart beløp. Gevinst og tap ved avgang resultatføres og utgjør forskjellen mellom salgspris og balanseført verdi.

Anleggsmidler (avhendingsgrupper) utpekt for salg

Anleggsmidler (eller avhendingsgrupper) klassifisert som eiendeler utpekt for salg regnskapsføres til det laveste av balanseført verdi og virkelig verdi fratrukket salgskostnader dersom balanseført verdi hovedsakelig gjenvinnes ved en salgstransaksjon snarere enn ved fortsatt bruk.

Verdifall på ikke-finansielle eiendeler

Varige driftsmidler og immaterielle eiendeler med udefinert utnyttbar levetid avskrives ikke og vurderes årlig for verdifall. Varige driftsmidler og immaterielle eiendeler som avskrives vurderes for verdifall når det foreligger indikatorer på at fremtidig inntjening ikke kan forsvare balanseført verdi.

En nedskrivning resultatføres med forskjellen mellom balanseført verdi og gjenvinnbart beløp. Gjenvinnbart beløp er det høyeste av virkelig verdi med fradrag av salgskostnader og bruksværdi.

Ved vurdering av verdifall, grupperes anleggsmidlene på det laveste nivået der det er mulig å skille ut uavhengige kontantstrømmer (kontantgenererende enheter). Ved hver rapporteringsdato vurderes mulighetene for reversering av tidligere nedskrivninger på ikke-finansielle eiendeler (unntatt goodwill).

Goodwill

Forskjellen mellom anskaffelseskost ved oppkjøp og virkelig verdi av netto identifiserbare eiendeler på oppkjøpstidspunktet klassifiseres som goodwill.

Goodwill føres i balansen til anskaffelseskost, fratrukket eventuelle akkumulerte nedskrivninger. Goodwill testes årlig for verdifall på balansedagen og balanseføres til anskaffelseskost med fradrag for nedskrivninger. Nedskrivning på goodwill reverseres ikke. Ved vurdering av behov for nedskrivning av goodwill, blir denne allokert til aktuelle kontantgenererende enheter. Allokeringen skjer til de kontantstrømgenererende enheter som forventes å få fordeler av oppkjøpet.

Finansielle eiendeler

Konsernet klassifiserer finansielle eiendeler i følgende kategorier: a) Til virkelig verdi over resultatet, b) lån og fordringer og c) eiendeler tilgjengelige for salg. Klassifiseringen avhenger av hensikten med eiendelen. Ledelsen klassifiserer finansielle eiendeler ved anskaffelse.

(a) Finansielle eiendeler til virkelig verdi over resultatet

Denne kategorien har to underkategorier: finansielle eiendeler holdt for handelsformål, og finansielle eiendeler som ledelsen har valgt å klassifisere til virkelig verdi over resultatet. En finansiell eiendel klassifiseres i denne kategorien dersom den primært er anskaffet med henblikk på å gi fortjeneste fra kortsiktige prissvingninger, eller dersom ledelsen velger å klassifisere den i denne kategorien. Eiendeler i denne kategorien klassifiseres som omløpsmidler hvis de holdes for handelsformål eller hvis de forventes å bli realisert innen 12 måneder etter balansedagen.



(b) Lån og fordringer

Lån og fordringer er ikke-derivate finansielle eiendeler med fastsatte betalinger som ikke omsettes i et aktivt marked. De klassifiseres som omløpsmidler, med mindre de forfaller mer enn 12 måneder etter balansedagen. I så fall klassifiseres de som anleggsmidler. Lån og fordringer klassifiseres som "kundefordringer og andre fordringer" i balansen.

(c) Finansielle eiendeler tilgjengelig for salg

Finansielle eiendeler tilgjengelig for salg er finansielle investeringer som er øremerket denne kategorien, eller som ikke kan klassifiseres i de overnevnte kategoriene

Vanlige kjøp og salg av investeringer regnskapsføres på transaksjonstidspunktet, som er den dagen konsernet forplikter seg til å kjøpe eller selge eiendelen. Alle finansielle eiendeler som ikke regnskapsføres til virkelig verdi over resultatet balanseføres første gang til virkelig verdi pluss transaksjonskostnader. Finansielle eiendeler som føres til virkelig verdi over resultatet regnskapsføres ved anskaffelsen til virkelig verdi og transaksjonskostnader resultatføres. Investeringer fjernes fra balansen når rettighetene til å motta kontantstrømmer fra investeringen opphører eller når disse rettighetene er blitt overført og konsernet i hovedsak har overført all risiko og hele gevinstpotensialet ved eierskapet.

Finansielle eiendeler tilgjengelig for salg og finansielle eiendeler til virkelig verdi over resultatet vurderes til virkelig verdi etter førstegangs balanseføring. Lån og fordringer og holdt til forfall-investeringer regnskapsføres til amortisert kost ved bruk av effektivrentemetoden.

Gevinst eller tap fra endringer i virkelig verdi av eiendeler klassifisert som "finansielle eiendeler til virkelig verdi over resultatet", inkludert renteinntekt og utbytte, medtas i resultatregnskapet under "andre (tap)/gevinster - netto" i den perioden de oppstår.

Verdiendringer på eiendel som er tilgjengelig for salg føres mot totalresultatet som en særskilt komponent, inntil investeringen avhendes, eller det fastslås at investeringen må nedskrives. Da overføres de akkumulerte verdier som tidligere er rapportert under totalresultatet, til resultatregnskapet.

På hver balansedag vurderer konsernet om det finnes objektive indikatorer som tyder på verdiforringelse av enkelte eiendeler eller grupper av finansielle eiendeler. Nedskrivning gjøres om en verdiforringelse antas å være vesentlig og ha varig karakter. Hva som vurderes som vesentlig eller varig vil avhenge av volatiliteten i verdiene. For eiendeler i denne kategorien hvor man ikke har børsnoterte verdier kan dette være vanskelig. For 4human vil vi for praktiske formål vurdere en verdiforringelse større enn 15-20 % og med varighet over 6 måneder som vesentlig.

Varer

Varer vurderes til det laveste av anskaffelseskost og netto realisasjonsverdi. Anskaffelseskost beregnes ved bruk av snittpris.

Kundefordringer

Kundefordringer oppstår ved omsetning av lisenser eller tjenester som er innenfor den ordinære driftssyklusen. Dersom oppgjør forventes innen ett år eller mindre, klassifiseres fordringene som omløpsmidler. Dersom dette ikke er tilfelle, klassifiseres fordringene som anleggsmidler.

Kundefordringer måles til virkelig verdi ved førstegangs balanseføring. Ved etterfølgende måling vurderes kundefordringer til amortisert kost ved bruk av effektiv rente fratrukket avsetning for inntruffet tap. Avsetning for tap regnskapsføres når det foreligger objektive indikatorer for at konsernet ikke vil motta oppgjør i samsvar med opprinnelige betingelser

Konter og kontantekvivalenter

Konter og kontantekvivalenter består av konter, bankinnskudd, andre kortsiktige, lett omsettelige investeringer med maksimum tre måneders opprinnelig løpetid og trekk på kassekreditt. I balansen er kassekreditt evt inkludert under kortsiktig gjeld.

Kontantstrømanalysen er utarbeidet etter den indirekte metoden.

Utsatt skatt

Det er beregnet utsatt skatt på alle midlertidige forskjeller mellom skattemessige og regnskapsmessige verdier på eiendeler og gjeld, ved bruk av gjeldsmetoden. Dersom virksomheten deltar i en transaksjon, som ikke er en del av en foretaksintegrasjon, regnskapsføres ikke utsatt skatt på transaksjonstidspunktet. Utsatt skatt fastsettes ved bruk av



skattesatser og skattelover som er vedtatt eller i det alt vesentlige er vedtatt på balansedagen, og som antas å skulle benyttes når den utsatte skattefordelen realiseres eller når den utsatte skatten gjøres opp.

Utsatt skattefordel balanseføres i den grad det er sannsynlig at fremtidig skattbar inntekt vil foreligge, og at de midlertidige forskjellene kan fratrekkes i denne inntekten.

Utsatt skatt beregnes på midlertidige forskjeller fra investeringer, bortsett fra når konsernet har kontroll over tidspunktet for reversering av de midlertidige forskjellene, og det er sannsynlig at de ikke vil bli reversert i overskuelig fremtid.

Pensjonsforpliktelser

Konsernet har en innskuddsbasert pensjonsordning.

En innskuddsplan er en pensjonsordning hvor konsernet betaler faste bidrag til en separat juridisk enhet. Konsernet har ingen juridisk eller annen forpliktelse til å betale ytterligere bidrag hvis enheten ikke har nok midler til å betale alle ansatte ytelser knyttet til opptjening i inneværende og tidligere perioder. Ved innskuddsplaner, betaler konsernet innskudd til administrerte forsikringsplaner for pensjon. Konsernet har ingen ytterligere betalingsforpliktelser etter at innskuddene er blitt betalt. Innskuddene regnskapsføres som lønnskostnad når de forfaller. Forskuddsbetalte innskudd bokføres som en eiendel i den grad innskuddet kan refunderes eller redusere fremtidige innbetalinger.

Avsetninger

Konsernet regnskapsfører avsetninger for utbedringer, restrukturering og rettslige krav når det eksisterer en juridisk eller selvpålagt forpliktelse som følge av tidligere hendelser, det er sannsynlighetsovervekt for at forpliktelsen vil komme til oppgjør i form av en overføring av økonomiske ressurser og forpliktelsens størrelse kan estimeres med tilstrekkelig grad av pålitelighet. Avsetning for restruktureringskostnader omfatter gebyr ved terminering av leiekontrakter og sluttvederlag til ansatte. Det avsettes ikke for fremtidige driftstap.

I tilfeller hvor det foreligger flere forpliktelser av samme natur, fastsettes sannsynligheten for at forpliktelsen vil komme til oppgjør ved å vurdere gruppen under ett. Avsetning for gruppen regnskapsføres selv om sannsynligheten for oppgjør knyttet til gruppens enkeltelementer kan være lav.

Avsetninger måles til nåverdien av forventede utbetalinger for å innfri forpliktelsen. Det benyttes en diskonteringsrate som reflekterer nåværende markedssituasjon og risiko spesifikk for forpliktelsen. Økningen i forpliktelsen som følge av endret tidsverdi føres som rentekostnad.

Inntektsføring

Inntekter ved salg av tjenester vurderes til virkelig verdi, netto etter fradrag for merverdiavgift, returer, rabatter og avslag. Konserninternt salg elimineres. Inntektsføring ved salg av tjenester skjer når tjenesten er levert. Inntektsføring ved salg av rettighet til bruk av lisens og programvare skjer over leveringsperioden. Renteinntekter inntektsføres etter hvert som de opptjenes.

IFRS 15 ble obligatorisk implementert fra 1. januar 2018. Hovedprinsippene i den nye standarden er at inntekter skal innregnes på en slik måte at det forventede vederlaget inntektsføres etter et mønster som reflekterer overføringen av varer eller tjenester til kunden. Standarden legger opp til en femstegsmodell:

- Steg 1: Identifisering av en kundekontrakt
- Steg 2: Identifisering av separate leveringsforpliktelser
- Steg 3: Fastsettelse av transaksjonsprisen
- Steg 4: Allokering av transaksjonsprisen på separate leveringsforpliktelser
- Steg 5: Inntektsføring ved oppfyllelse av leveringsforpliktelser

I henhold til IFRS 15, skal selskapet innregne inntektene når leveringsforpliktelsene er oppfylt eller alternatativt etter hvert som leveringsforpliktelsene oppfylles. Dette skjer når kunden har overtatt kontrollen over varen eller tjenesten knyttet til en gitt leveringsforpliktelse.

Leieavtaler

IFRS 16 angir prinsipper for innregning, måling, presentasjon og opplysninger om leieavtaler for begge parter i en leieavtale. Den nye standarden krever at leietaker innregner eiendeler og forpliktelser for alle leieavtaler, med mindre de er uvesentlige.



IFRS 16 ble obligatorisk implementert fra 1. januar 2019. Alle vesentlige leieavtaler, herunder husleieavtaler er omfattet. IFRS 16 Leasing erstatter IAS 17 Leieavtaler.

Skjønnsmessige vurderinger, estimater og forutsetninger

Ved anvendelse av regnskapsprinsippene har selskapets ledelse utøvd skjønn på områder der dette har hatt vesentlig betydning for hvilke beløp som har blitt innregnet i selskapets resultat og balanse. De viktigste antagelser vedrørende fremtidige hendelser og andre viktige kilder til usikkerhet i estimater på balansedagen, som kan ha betydelig risiko for vesentlige endringer i regnskapsførte beløp i fremtidige regnskapsperioder er diskutert nedenfor:

Leieavtaler

Selskapet har flere leieavtaler knyttet til kontorbygg og annen fast eiendom som inneholder forlengelsesopsjoner. En forlengelsesopsjon er inkludert i beregningen av en leieforpliktelse dersom ledelsen med rimelig sikkerhet kan si at en kontrakt vil forlenges. Ledelsen har utøvd skjønn i vurderingen av hvilke relevante faktorer som kan skape et insentiv til å forlenge en leieavtale. Som en del av denne vurderingen har ledelsen tatt i betraktning den opprinnelige leieperioden og vesentligheten av den underliggende eiendelen (kontorbygg og annen fast eiendom).



4human Invest AS - Konsern

Noteopplysninger for 2021

Note 2 Lønnskostnader og ytelser, godtgjørelser til daglig leder, styret og revisor

Lønnskostnader	2021	2020
Lønninger	38 530 808	37 385 504
Arbeidsgiveravgift	7 890 802	6 821 275
Pensjonskostnader	2 112 301	1 882 342
Andre lønns- og personalkostnader inkl red skattefunn	1 525 025	336 802
Sum	50 058 935	46 425 923

Gjennomsnittlig antall årsverk sysselsatt i regnskapet 65 68

4human IT AS ble solgt i juni 2021. Antall ansatte i 4human konsern ved utgangen av 2021 var 62.

Ytelser til ledende personer	Daglig leder	Styret
Lønn	1 138 248	315 000
Pensjonskostnader	78 034	
Annen godtgjørelse	25 896	
Sum	1 242 178	315 000

Daglig leder var tidligere ansatt i 4human AS inntil selskapet ble fusjonert med 4human Invest AS i 2021. Deretter ble alle ansatte overført til 4human HRM AS.

Det er avsatt kr 360 000 i styrehonorar for 2021 pr 31.12.2021.

Selskapets styreleder bistår med egenkapital- og fremmedkapitalfinansiering, CFO-tjenester inkludert bistand med IFRS-regnskap, samt arbeid med kvalitet, informasjonssikkerhet og personvern (herunder arbeidet med ISO-sertifisering). I 2021 bisto styreleder i arbeid med salg av datterselskapet 4human IT AS i juni 2021. Totalt er det fakturert 4human Invest AS (ved det innfusjonerte 4human AS) kr 692 750 for dette arbeidet.

Selskapets styreleder har fra oktober 2018 hatt rollen som COO i datterselskapet 4human HRM AS med særskilt fokus på forretningsutvikling, og utvikling av den nye tjenesten 4human HRM versjon 8, samt arbeid med salgsprosesser og leveranser som involverer den nye tjenesten. Inkludert i dette arbeidet er oppfølging av selskapets Skattefunn-prosjekter og arbeidet med Innovasjon Norge. 4human HRM AS faktureres separat for disse tjenestene.

Det er ikke gitt lån/sikkerhetsstillelse til daglig leder, styrets leder eller andre nærstående partner.

Revisor

Kostnadsført honorar til revisor for 2021 utgjør kr 709 509,- ekskl.mva.

Lovpålagt revisjon	479 907
Andre attestasjonstjenester	49 750
tjenester	179 852
Sum honorar til revisor	709 509

Revisor bisto blant annet med både revisjonstjenester og andre tjenester i forbindelse med salget av 4human IT AS i 2021, blant annet med kontroller, dokumentasjon og forberedelser til due diligence. Andre attestasjonstjenester omfatter arbeidet i forbindelse med kontantemisjoner, kapitalforhøyelser ved gjeldskonvertering og fusjon.

Note 3 Pensjonsforpliktelser

Konsernet er pliktig til å ha tjenestepensjonsordning etter lov om obligatorisk tjenestepensjon. Konsernets pensjonsordninger tilfredstiller kravene i denne lov.



4human Invest AS - Konsern

Noteopplysninger for 2021

Note 4 Skattekostnad

Årets skattekostnad består av:	2021	2020
Betalbar skatt	0	125 977
Endring utsatt skatt	-906 391	311 479
Netto skattekostnad	-906 391	437 456

	31.12.2021	01.01.2020	Endring
Utsatt skattefordel	-40 400 008	-40 753 011	353 003
Netto grunnlag	-4 610 787	-3 854 898	-755 888

Alle midlertidige forskjeller kan utlignes, og dette er gjennomført i beregningen av utsatt skatt. I posten utsatt skattefordel inngår utsatt skatt fra oppkjøpet av 4human TQM AS bokført med kr 1 448 646 og utsatt skatt fra kjøpet av 4human QM365 AS med kr 2 828 571. Netto utsatt skattefordel blir dermed kr 4 610 786.

Note 5 Varige driftsmidler

	Driftsløse	FoU 4h HRM, 4h TQM, V4 og V8	Kildekode og andre rettigheter	Immat. Eiendeler	Goodwill	Totalt
Anskaffelseskost pr 01.01.	8 817 894	108 188 152	1 191 829	26 500 000	43 707 085	188 404 960
Tilgang i år	402 737	30 384 990	0	0	0	30 787 727
Avgang i år	-4 589 093	0	0	0	0	-4 589 093
Anskaffelseskost pr. 31.12.	4 631 538	138 573 142	1 191 829	26 500 000	43 707 085	214 603 594
Akkumulerte avskrivninger pr. 31.12.	-4 152 663	-50 441 056	-132 214	-7 071 428	0	-61 797 361
Akkumulerte nedskrivninger pr. 31.12.	0	0	-1 050 000	0	-650 000	-1 700 000
Av-, nedskrivninger og reverserte nedskrivninger	-4 152 663	-50 441 056	-1 182 214	-7 071 428	-650 000	-63 497 361
Bokført verdi pr. 31.12.	478 875	88 132 086	9 615	19 428 572	43 057 085	151 106 233
Årets avskrivninger/nedskrivninger	251 042	11 329 547	766 485	3 785 714	0	16 132 789
Årets nedskrivninger	0	0	0	0	0	0
Årets reverserte nedskrivninger	0	0	0	0	0	0
Økonomisk levetid	3-10	5-7	5	7		
Avskrivningsplan	Lineær	Lineær	Nedskrivningsvurdering	Nedskrivningsvurdering	Nedskrivningsvurdering	

Gjennvinnbare beløp av FoU, Kildekode og Goodwill er alle vurdert som høyere enn de respektive balanseførte verdiene. Det er på denne bakgrunn ikke foretatt nedskrivninger. Det er benyttet kortere avskrivningsplan for FoU 4h HRM V4 i 4human HRM AS enn tidligere. FoU 4h HRM V4 (Evolution) er ferdig avskrevet 31.12.2021. FoU 4h HRM V8 i 4human HRM AS avskrives lineært over 7 år med start når de ulike modulene i tjenesten kommer i produksjon. Avskrivning av alle modulene i 4h HRM V8 vil være fra i løpet av 2022. Det er for øvrig benyttet samme avskrivningsplan som i fjorårets regnskap.

Pågående FoU aktiviteter for tjenesten TQM Enterprise i selskapet 4human TQM AS relaterer seg til plattform-oppraderinger, og utvikling av standard grensesnitt for enkel integrasjon av TQM Enterprise mot private og offentlige fagsystemer. Sum balanseført verdi per 31.12.2021 er kr 7 179 976, med tilgang og avskrivninger i 2021 på henholdsvis kr 1 384 990 og kr 1 828 184.

FoU for 4h HRM V8 er balanseført med kr 80 952 110, som sammen med balanseført på kr 7 179 976 for TQM Enterprise, utgjør totale balanseførte verdier på kr 88 132 086.

Note 6 Konvertible lån, bundne midler og heftelser

	2021	2020
Bundne skattetrekkmidler	1 898 431	2 906 565

Konsernet har kr 24 531 045 (2020: kr 43 517 807) i rentebærende gjeld pr. 31.12. 2021. I tillegg kommer provisjon på kassekreditt med ramme på kr 10 000 000. Kundefordringer og driftstilbehør for hele konsernet er stilt som sikkerhet for konsernets samlede forpliktelser til DNB BANK ASA.

Selskapene i konsernet har en samlet kassekredittlimit på kr 10 000 000.

Side 2 av 6



4human Invest AS - Konsern

Noteopplysninger for 2021

Note 7 Antall aksjer, aksjeeiere m.m

Aksjekapital	Antall	Pålydende	Balanseført
Ordinære aksjer	35 713 926	1	35 713 926
Aksjonærer:		Antall aksjer	Eierandel
Alden AS		6 060 286	17,0 %
TTC Invest AS		5 200 000	14,6 %
INAK 3 AS		3 486 671	9,8 %
Arne Hellestø AS		2 689 189	7,5 %
MP Pensjon PK		2 014 286	5,6 %
OPUS AS		1 876 397	5,3 %
Knarberg Invest AS		1 750 000	4,9 %
CCT Holding AS		1 564 000	4,4 %
Borsheim Eiendom AS		1 450 000	4,1 %
Krikkholmen AS		1 200 000	3,4 %
Sum		27 290 829	76 %
Øvrige (eierandel < 3,5%)		8 423 097	24 %
Totalt antall aksjer		35 713 926	100 %

Det er totalt 63 aksjonærer i 4human Invest AS.
Selskapet har en aksjeklasse og alle aksjer har lik stemmerett.

Aksjer eiet av styremedlemmer og daglig leder:

Roar Aasvang / Knarberg Invest AS	styreleder	1 750 000	4,9 %
Arve Wilhelmsen / OPUS AS	styremedlem	1 876 397	5,3 %
Jan Edvin Pedersen / Caprara AS	styremedlem	730 989	2,0 %
Terje Olaf Sandvik / Krikkholmen AS	styremedlem	1 200 000	3,4 %
Bjørnar Tveiten Andersen / Manda Capital AS	daglig leder	910 000	2,5 %

Note 8 Egenkapital

	Aksje- kapital	Egne aksjer	Overkurs	Annen innskutt egenkapital	Annen egenkapital	Sum
Egenkapital pr 01.01.2021	29 138 926	-828	41 475 506	7 122 377	0	77 735 981
Kapitalforhøyelse ved gjeldskonvertering	210 000					210 000
Kapitalforhøyelse ved kontantinnskudd	6 365 000		25 460 000			31 825 000
Kjøp av egne aksjer		-320 000			-1 260 000	-1 580 000
Salg av egne aksjer		12 500		795	36 705	50 000
Fusjon med 4human AS					457 950	457 950
Opsjoner til ansatte				-457 158	205 350	-251 808
EK-effekt IFRS 4human QM365 AS					-92 868	-92 868
Endringer knyttet til salg av 4human IT AS					3 925 762	3 925 762
Total resultat					2 439 932	2 439 932
Egenkapital pr. 31.12.2021	35 713 926	-308 328	66 935 506	6 666 014	5 712 831	114 719 950

Side 3 av 6



4human Invest AS - Konsern

Noteopplysninger for 2021

Note 9 Inntekter

Salgsinntekter per virksomhetsområde	2021	2020
Omsetning av lisenser og programvare	663 400	1 087 428
Omsetning av programvare som en tjeneste (SaaS)	63 426 535	46 224 207
Omsetning konsulenttjenester egen programvare	19 520 600	9 883 248
Omsetning av PC-Utstyr, servere, rekvisita ol.	1 143 846	936 512
Omsetning av vedlikehold av programprodukter	138 977	325 311
Omsetning av linjer/nettverk	382 304	1 131 084
Omsetning av driftstjenester	10 195 893	24 983 636
Omsetning av konsulenttjenester, driftstjenester	2 139 152	9 313 023
Omsetning av konsulenttjenester (fra tidligere 4human ADG AS)	1 920 874	1 942 000
Annen driftsrelatert inntekt	57 645	235 029
Sum	99 589 225	96 061 473

Gjentagende inntekter (ARR) i regnskapet for 2021 ved driftstjenester og programvare som tjenester (SaaS) er MNOK 74,8 (2020: MNOK 71,2) som utgjør 75% (2020: 75%) av samlet omsetning. Av dette utgjør gjentakende inntekter fra 4human IT AS frem til og med mai 2021 MNOK 10,7.

Status for årlig gjentakende inntekter (ARR) for egne programvaretjenester i selskapene 4human HRM AS, 4human TQM AS og 4human QM365 AS er:

- ARR pr. 31.12.2019 var TNOK 48 512. Herav ordrebok pr. 31.12.2019 var TNOK 2 300.
- ARR pr. 31.12.2020 var TNOK 63 907. Herav ordrebok pr. 31.12.2020 var TNOK 3 200.
- ARR pr. 31.12.2021 var TNOK 72 463. Herav ordrebok pr. 31.12.2021 var TNOK 4 421.

Frafall («churn») i 2021 for HRM konsern var cirka TNOK 3 683 tilsvarende 5,8% (2020: 4,9%).

Veksten i ARR fra 2018 til 2019 er TNOK 6 517 (15,5%). Veksten i ARR fra 2019 til 2020 var TNOK 15 394 (32%) inklusive kjøpet av Simpli Software (nå: 4human QM365 AS). Veksten i ARR fra 2020 til 2021 er TNOK 8 567 (13,4%).

ARR er den årlige summerte verdien av eksisterende kunder i produksjon pluss nysalg i produksjon med 12 mnd. verdi, pluss kunder i oppsigelse med restverdi + ordrebok med 12 mnd. verdi. Ordrebok er inngåtte avtaler om leveranser, men hvor løsningen pr. 31.12 ikke er satt i produksjon. Alle inntektene er i Norge.

Annen driftsinntekt	2021	2020
Inntekt ifm. salg av konsernselskap	17 754 777	0
Annen driftsinntekt	470 694	177 721
Sum	18 225 471	177 721

Note 10 Leieavtaler

Bruksretteiendeler

Konsernets leide eiendeler inkluderer kontorer og annen fast eiendom, maskiner og utstyr og kjøretøy. Konsernets bruksretteiendeler er kategorisert og presentert i tabellen under:

Bruksretteiendeler	Bygninger	Maskiner og utstyr	Kjøretøy	Totalt
Anskaffelseskost 01.01.2021	13 737 451	1 630 602	379 467	15 747 520
Tilgang av bruksretteiendeler	5 326 027	0	270 510	5 596 537
Avhendinger	-11 280 495	-1 630 602	-101 330	-13 012 427
Overføringer og reklassifiseringer	0			0
Omregningsdifferanser	0			0
Anskaffelseskost 31.12.2021	7 782 983	0	548 647	8 331 630
				0

Side 4 av 6



4human Invest AS - Konsern

Noteopplysninger for 2021

Akkumulerte av- og nedskrivninger 01.01.2021	10 200 302	1 178 498	212 912	11 591 712
Innregning 01.01.2021	440 593			
Avskrivninger	3 420 952	2 680	113 520	3 537 152
Nedskrivninger i perioden	0			0
Avhendinger	-10 900 871	-1 181 178	-50 665	-12 132 714
Overføringer og reklassifiseringer	0			0
Omregningsdifferanser	0			0
Akkumulerte av- og nedskrivninger 31.12.2021	3 160 976	0	275 767	3 436 743
Balanseført verdi av bruksretteiendeler 31. desember 2021	4 622 007	0	272 880	4 894 887
Laveste av gjenstående leieperiode eller økonomisk levetid	1-3 år	1-3 år	0-3 år	
Avskrivningsmetode	Lineær	Lineær	Lineær	
Leieforpliktelser				
Endringer i leieforpliktelser				Totalt
Total leieforpliktelse 01.01.2021	4 029 310	472 781	178 807	4 680 898
Nye/endrede leieforpliktelser innregnet i perioden	3 587 352	-472 781	216 507	3 331 078
Betaling av hovedstol	-2 751 795	0	-116 705	-2 868 500
Betaling av renter				
Rentekostnad tilknyttet leieforpliktelser				
Omregningsdifferanser				
Totale leieforpliktelser 31.12.2021	4 864 866	0	278 609	5 143 476
Kortsiktige leieforpliktelser	2 127 751	0	103 222	2 230 973
Langsiktige leieforpliktelser	2 737 116	0	175 386	2 912 502
Netto kontantstrøm fra leieforpliktelser				

Leieavtalene inneholder ikke restriksjoner på konsernets utbyttepolitikk eller finansieringsmuligheter. Konsernet har ikke vesentlige restverdigarantier knyttet til sine leieavtaler.

Anvendte praktiske løsninger

Konsernet leier også PC-er, IT-utstyr og maskiner med avtalevilkår fra 1 til 3 år. Konsernet har besluttet å ikke innregne leieavtaler der den underliggende eiendelen har lav verdi, og innregner dermed ikke leieforpliktelser og bruksretteiendeler for noen av disse leieavtalene. I stedet kostnadsføres leiebetalingene når de inntreffer. Konsernet innregner heller ikke leieforpliktelser og bruksretteiendeler for kortsiktige leieavtaler, som presentert i tabellen over.

Variable leiebetalinger

I tillegg til leieforpliktelsene over er konsernet bundet til å betale variable leiebetalinger for noen av sine leieavtaler. De variable leiebetalingene kostnadsføres når de inntreffer.

Opsjoner om å forlenge en leieavtale

Konsernet leieavtaler av bygninger har leieperioder som varierer mellom 10 og 25 år. Flere av avtalene inneholder en rettighet til forlengelse som kan utøves i løpet av avtalens siste periode. Ved inngåelse av en avtale vurderer selskapet om rettigheten til forlengelse med rimelig sikkerhet vil utøves. Konsernets potensielle fremtidige leiebetalinger som ikke er inkludert i leieforpliktelsene knyttet til forlengelsesopsjoner er MNOK 3,2 (brutto) per 31. desember 2021.

Kjøpsopsjoner

Konsernet leier maskiner og utstyr og kjøretøy med en leieperiode mellom 3 og 5 år. Noen av disse leiekontraktene inkluderer en opsjon til å kjøpe eiendelene ved endt leieperiode. Ved inngåelse av en avtale vurderer konsernet om en kjøpsoppsjon med rimelig sikkerhet vil utøves. Konsernets potensielle fremtidige leiebetalinger som ikke er inkludert i leieforpliktelsene knyttet til kjøpsopsjoner er TNOK 37 per 31. desember 2021.

Note 11 Egne aksjer

Utvikling i selskapets egne aksjer	Antall	Pålydende	Sum (NOK)	Andel av aksjekapital
Beholdning pr 01.01.2021	828	1	828	0,00 %
Kjøp av egne aksjer	320 000	1	320 000	
Salg av egne aksjer	-12 500	1	-12 500	
Beholdning pr 31.12.2021	308 328	1	308 328	0,86 %

Egne aksjer bokført til kr 308 328 har en kostpris på kr 1 533 312.

Side 5 av 6



4human Invest AS - Konsern

Noteopplysninger for 2021

Note 12 Konsekvenser av koronaviruset

I 2020 og 2021 var det mange salgs- og leveranseprosjekter som ble utsatt. Det har påvirket både tjenesteinntekter (ARR) og spesielt konsulentinntekter negativt. Vi erfarer nå en normalisering, men vet ikke de økonomiske effektene av tidligere nedstengninger i fremtidige perioder.

Note 13 Betingede utfall

4human HRM AS kjøpte i 2020 alle aksjene i Simpli Software AS (Nå: 4human QM365 AS). I henhold til aksjekjøpsavtalen og realisering av betinget utfall, så fikk selgerne utstedt ytterligere 210 000 aksjer i 4human Invest AS i juli 2021 til en tegningskurs tilsvarende aksjenes pålydende.

Note 14 Offentlige tilskudd

I 2021 er det bokført tilskudd til forsknings- og utviklingsprosjekter via SkatteFUNN-ordningen på totalt kr 4 761 429 for 2021. Konsernet har også mottatt tilskudd fra Innovasjon Norge på kr 3 750 000. Tilskuddene er ført som reduksjon av balanseførte kostnader tilknyttet prosjektet (nettoføring). Tilskuddet resultatføres i takt med avskrivningen av investeringen i prosjektet.

Note 15 Opsjoner til ansatte

Konsernet har opsjonsprogram som omfatter utvalgte ansatte i ledende stillinger. Per 31.12.2021 er 7 ansatte med i opsjonsprogrammet. Utøvelsen skal skje senest innen 1. mai 2022 og er betinget av at opsjonsinnehaveren står i uoppsagt stilling i 4human ved utøvelse.

Virkelig verdi av opsjonene beregnes på tildelingstidspunktet og kostnadsføres over opptjeningsperioden på 5 år. Det er kostnadsført kr 479 408 i 2021 knyttet til opsjonsprogrammet. Virkelig verdi av opsjoner tildelt ansatte i 4human HRM er beregnet til kr 0,66 per stykk og kr 1,88 for opsjoner tildelt ansatte i 4human TQM AS. Utevelseskursen er kr 2.

Utsikt over utestående opsjoner:	2021	2020
Utestående opsjoner pr 1.1	1 225 000	1 620 000
Tildelte opsjoner	0	0
Tapte opsjoner	0	0
Utøvede opsjoner	0	0
Utgåtte opsjoner	0	0
Utestående opsjoner 31.12	1 225 000	1 620 000

Det er ikke utøvd noen opsjoner pr 31.12.2021.

Virkelig verdi på opsjonene er estimert ved hjelp av Black and Scholes opsjonsprisindemodell.

Forutsetninger lagt til grunn for beregningen:

Risikofri rente som er lagt til grunn for beregning av opsjoner er tilsvarende rente på statsobligasjoner over opsjonens levetid, dvs. 0,95 % for 2017. Det er forutsatt at historisk volatilitet er en indikasjon på fremtidig volatilitet. Forventet volatilitet er derfor satt lik historisk volatilitet som tilsvarende en volatilitet på 48 %. Det er i mai besluttet å tilby forlengelse av opsjonsprogrammet i to år, frem til 30. april 2024. Utevelseskursen er forlengelsen er kr 2 per aksjer.

Note 16 Hendelser etter siste balansedag

Opsjoner til ansatte

- 450.000 av opsjonene til ansatte ble utøvd i andre kvartal 2022 i hht. opsjonsavtalen. Øvrige utestående opsjoner (totalt 675.000) ble forlenget med to år, og for øvrig til samme betingelser.

Finansiering

- 4human HRM AS har tatt opp et statsgarantert lån i DNB på MNOK 9. Selskapet har fra tidligere et statsgarantert lån på MNOK 14 med restsaldo pr. 31.12.2021 på MNOK 11,72. Det betyr at samlet finansiering med statsgaranterte lån i DNB er MNOK 20,72.
- Tidligere oppkjøpslån med saldo pr. 31.12.2021 på NOK 4.736.851 er innfridd i andre kvartal 2022.
- Kassekreditt-rammen for 4human Invest Konsern er økt til MNOK 20 (fra MNOK 10) i andre kvartal 2022.

**SIGNATURES****ALLEKIRJOITUKSET****UNDERSKRIFTER****SIGNATURER****UNDERSKRIFTER**

This documents contains 16 pages before this page
Dokumentet inneholder 16 sider før denne siden

Tämä asiakirja sisältää 16 sivua ennen tätä sivua
Dette dokument inneholder 16 sider før denne side

Detta dokument innehåller 16 sidor före denna sida

Jan Edvin Pedersen

cc7e098c-a1f3-4735-b426-61f54803f801 - 2022-07-13 19:38:09 UTC +03:00
BankID - a494b084-684b-4e73-ac5b-8fd229415595 - NO

Arve Wilhelmsen

5f464821-f2cd-4b01-9bcb-5303284e4a25 - 2022-07-13 20:25:38 UTC +03:00
BankID - f7f4748d-3068-44e0-817f-bdc56ae20866 - NO

Roar Aasvang

af757ad7-471e-4bad-aad3-f026aad11f63 - 2022-07-13 20:34:46 UTC +03:00
BankID - 589e6ded-c473-4a6b-a660-2c6193a4a87f - NO

Bjørnar Tveiten Andersen

e8249834-26cc-4c15-bbd2-80ec73ce23d3 - 2022-07-14 00:21:00 UTC +03:00
BankID - ad366dc5-607a-4ec0-a3f0-0b0eca521aaa - NO

Terje Olaf Sandvik

da9bedb1-f8a9-49ab-9697-624d2b9c69b7 - 2022-07-14 10:08:11 UTC +03:00
BankID - 9f939780-6c53-42ce-9c40-33ad7bad840c - NO

authority to sign
representative
custodial

asemavaltuus
nimenkirjoitusoikeus
huoltaja/edunvalvoja

ställningsfullmakt
firmateckningsrätt
förvaltare

autoritet til å signere
representant
foresatte/verge

myndighed til at underskrive
repræsentant
frihedsberøvende

Electronically signed / Sähköisesti allekirjoitettu / Elektroniskt signerats / Elektronisk signert / Elektronisk underskrevet
<https://sign.visma.net/nb/document-check/fd083c9b-038b-4daa-a46a-fd29eac7cfe9>

VISMA Sign
www.vismasign.com



BDO AS
Malmskriverveien 18
Postboks 455
1302 Sandvika

Uavhengig revisors beretning

Til generalforsamlingen i 4human Invest AS

Konklusjon

Vi har revidert 4human Invest AS sitt årsregnskap.

Årsregnskapet består av:

- Selskapsregnskapet, som består av balanse per 31. desember 2021, resultatregnskap og kontantstrømoppstilling for regnskapsåret avsluttet per denne datoen og noter, herunder et sammendrag av viktige regnskapsprinsipper, og
- Konsernregnskapet, som består av balanse per 31. desember 2021, resultatregnskap og kontantstrømoppstilling for regnskapsåret avsluttet per denne datoen og noter, herunder et sammendrag av viktige regnskapsprinsipper.

Etter vår mening:

- Oppfyller årsregnskapet gjeldende lovkrav,
- Gir selskapsregnskapet et rettviseende bilde av den finansielle stillingen per 31. desember 2021 og av dets resultater og kontantstrømmer for regnskapsåret som ble avsluttet per denne datoen i samsvar med forenklet anvendelse av internasjonale regnskapsstandarder etter regnskapsloven § 3-9, og
- Gir konsernregnskapet et rettviseende bilde av konsernets finansielle stilling per 31. desember 2021 og av dets resultater og kontantstrømmer for regnskapsåret som ble avsluttet per denne datoen i samsvar med forenklet anvendelse av internasjonale regnskapsstandarder etter regnskapsloven § 3-9.

Grunnlag for konklusjonen

Vi har gjennomført revisjonen i samsvar med de internasjonale revisjonsstandardene International Standards on Auditing (ISA-ene). Våre oppgaver og plikter i henhold til disse standardene er beskrevet nedenfor under Revisors oppgaver og plikter ved revisjonen av årsregnskapet. Vi er uavhengige av selskapet og konsernet slik det kreves i lov, forskrift og International Code of Ethics for Professional Accountants (inkludert internasjonale uavhengighetsstandarder) utstedt av the International Ethics Standards Board for Accountants (IESBA-reglene), og vi har overholdt våre øvrige etiske forpliktelser i samsvar med disse kravene. Innhentet revisjonsbevis er etter vår vurdering tilstrekkelig og hensiktsmessig som grunnlag for vår konklusjon.

Annen informasjon

Styret og daglig leder (ledelsen) er ansvarlig for annen informasjon. Annen informasjon består av årsberetningen. Vår konklusjon om årsregnskapet ovenfor dekker ikke annen informasjon.

I forbindelse med revisjonen av årsregnskapet er det vår oppgave å lese annen informasjon. Formålet er å vurdere hvorvidt det foreligger vesentlig inkonsistens mellom annen informasjon og årsregnskapet og den kunnskap vi har opparbeidet oss under revisjonen av årsregnskapet, eller



hvorvidt informasjon i annen informasjon ellers fremstår som vesentlig feil. Vi har plikt til å rapportere dersom annen informasjon fremstår som vesentlig feil. Vi har ingenting å rapportere i så henseende.

Konklusjon om årsberetningen

Basert på kunnskapen vi har opparbeidet oss i revisjonen, mener vi at årsberetningen

- er konsistent med årsregnskapet og
- inneholder de opplysninger som skal gis i henhold til gjeldende lovkrav.

Styret og daglig leders ansvar for årsregnskapet

Styret og daglig leder (ledelsen) er ansvarlig for å utarbeide årsregnskapet og for at det gir et rettvissende bilde i samsvar med forenklet anvendelse av internasjonale regnskapsstandarder etter regnskapsloven § 3-9. Ledelsen er også ansvarlig for slik intern kontroll som den finner nødvendig for å kunne utarbeide et årsregnskap som ikke inneholder vesentlig feilinformasjon, verken som følge av misligheter eller utilsiktede feil.

Ved utarbeidelsen av årsregnskapet må ledelsen ta standpunkt til selskapets og konsernets evne til fortsatt drift og opplyse om forhold av betydning for fortsatt drift. Forutsetningen om fortsatt drift skal legges til grunn for årsregnskapet med mindre ledelsen enten har til hensikt å avvikle selskapet eller konsernet eller å legge ned virksomheten, eller ikke har noe realistisk alternativ til dette.

Revisors oppgaver og plikter ved revisjonen av årsregnskapet

Vårt mål er å oppnå betryggende sikkerhet for at årsregnskapet som helhet ikke inneholder vesentlig feilinformasjon, verken som følge av misligheter eller utilsiktede feil, og å avgi en revisjonsberetning som inneholder vår konklusjon. Betryggende sikkerhet er en høy grad av sikkerhet, men ingen garanti for at en revisjon utført i samsvar ISA-ene, alltid vil avdekke vesentlig feilinformasjon som eksisterer. Feilinformasjon kan oppstå som følge av misligheter eller utilsiktede feil. Feilinformasjon blir vurdert som vesentlig dersom den enkeltvis eller samlet med rimelighet kan forventes å påvirke økonomiske beslutninger som brukerne foretar basert på årsregnskapet.

For videre beskrivelse av revisors oppgaver og plikter vises det til:

<https://revisorforeningen.no/revisjonsberetninger>

BDO AS

Arve Garberg
statsautorisert revisor
(elektronisk signert)



PENNEO

Signaturene i dette dokumentet er juridisk bindende. Dokument signert med "Penneo"™ - sikker digital signatur.
De signerende parter sin identitet er registrert, og er listet nedenfor.

"Med min signatur bekrefter jeg alle datoer og innholdet i dette dokument."

Arve Garberg

Partner

På vegne av: BDO AS

Serienummer: 9578-5997-4-37045

IP: 188.95.xxx.xxx

2022-07-14 13:18:23 UTC



Penneo Dokumentnøkkel: SEV2M-5LL3-IDXCJ-1VFBV-8AY6I-JNUL5

Dokumentet er signert digitalt, med **Penneo.com**. Alle digitale signatur-data i dokumentet er sikret og validert av den datamaskin-utregnede hash-verdien av det opprinnelige dokument. Dokumentet er låst og tids-stemplet med et sertifikat fra en betrodd tredjepart. All kryptografisk bevis er integrert i denne PDF, for fremtidig validering (hvis nødvendig).

Hvordan bekrefter at dette dokumentet er originalen?

Dokumentet er beskyttet av ett Adobe CDS sertifikat. Når du åpner dokumentet i

Adobe Reader, skal du kunne se at dokumentet er sertifisert av **Penneo e-signature service <penneo@penneo.com>**. Dette garanterer at innholdet i dokumentet ikke har blitt endret.

Det er lett å kontrollere de kryptografiske beviser som er lokalisert inne i dokumentet, med Penneo validator - <https://penneo.com/validate>