



## ÅRSREGNSKAPET FOR REGNSKAPSÅRET 2018 - GENERELL INFORMASJON

### Enheten

Organisasjonsnummer: 912 694 453  
Organisasjonsform: Stiftelse  
Foretaksnavn: STIFTELSEN KIRKENS BYMISJON MØRE  
Forretningsadresse: Parkgata 9  
6003 ÅLESUND

### Regnskapsår

Årsregnskapets periode: 01.01.2018 - 31.12.2018

### Konsern

Morselskap i konsern: Nei

### Regnskapsregler

Regler for små foretak benyttet: Nei  
Benyttet ved utarbeidelsen av årsregnskapet til selskapet: Regnskapslovens alminnelige regler

### Årsregnskapet fastsatt av kompetent organ

Bekreftet av representant for selskapet: Eva Bråland Sætre  
Dato for fastsettelse av årsregnskapet: 29.04.2019

### Grunnlag for avgivelse

År 2018: Årsregnskapet er elektronisk innlevert  
År 2017: Tall er hentet fra elektronisk innlevert årsregnskap fra 2018

*Det er ikke krav til at årsregnskapet m.v. som sendes til Regnskapsregisteret er undertegnet. Kontrollen på at dette er utført ligger hos revisor/enhetens øverste organ. Sikkerheten ivaretas ved at innsender har rolle/rettighet for innsending av årsregnskapet via Altinn, og ved at det bekreftes at årsregnskapet er fastsatt av kompetent organ.*

Brønnøysundregistrene, 04.06.2021



## Resultatregnskap

Beløp i: NOK	Note	2018	2017
<b>RESULTATREGNSKAP</b>			
<b>Inntekter</b>			
Salgsinntekt		6 304	32 621
Annen driftsinntekt	4	2 724 079	2 924 974
<b>Sum inntekter</b>		<b>2 730 383</b>	<b>2 957 595</b>
<b>Kostnader</b>			
Varekostnad		7 062	
Lønnskostnad	1	2 128 322	2 041 891
Avskrivning på varige driftsmidler	3	7 270	
Annen driftskostnad	1	1 048 196	971 196
<b>Sum kostnader</b>		<b>3 190 850</b>	<b>3 013 087</b>
<b>Driftsresultat</b>		<b>-460 467</b>	<b>-55 492</b>
<b>Finansinntekter og finanskostnader</b>			
Annen renteinntekt		4 331	4 959
<b>Sum finansinntekter</b>		<b>4 331</b>	<b>4 959</b>
Annen rentekostnad		420 095	74 977
Annen finanskostnad		8 966	
<b>Sum finanskostnader</b>		<b>429 061</b>	<b>74 977</b>
<b>Netto finans</b>		<b>-424 730</b>	<b>-70 018</b>
<b>Ordinært resultat før skattekostnad</b>		<b>-885 197</b>	<b>-125 510</b>
<b>Ordinært resultat etter skattekostnad</b>		<b>-885 197</b>	<b>-125 510</b>
<b>Årsresultat</b>		<b>-885 197</b>	<b>-125 510</b>
<b>Årsresultat etter minoritetsinteresser</b>		<b>-885 197</b>	<b>-125 510</b>
<b>Overføringer og disponeringer</b>			
Overføringer annen egenkapital		-885 197	-125 510
<b>Sum overføringer og disponeringer</b>		<b>-885 197</b>	<b>-125 510</b>



## Balanse

Beløp i: NOK	Note	2018	2017
<b>BALANSE - EIENDELER</b>			
<b>Anleggsmidler</b>			
<b>Immaterielle eiendeler</b>			
<b>Varige driftsmidler</b>			
Tomter, bygninger og annen fast eiendom	3,5	11 687 814	6 725 723
Driftsløsøre, inventar, verktøy, kontorm.	3	16 523	
<b>Sum varige driftsmidler</b>		<b>11 704 337</b>	<b>6 725 723</b>
<b>Sum anleggsmidler</b>		<b>11 704 337</b>	<b>6 725 723</b>
<b>Omløpsmidler</b>			
<b>Varer</b>			
<b>Fordringer</b>			
Kundefordringer		309 739	647 248
Andre kortsiktige fordringer		273 632	189
<b>Sum fordringer</b>		<b>583 371</b>	<b>647 437</b>
<b>Bankinnskudd, kontanter og lignende</b>			
Bankinnskudd, kontanter o.l.	2	488 670	745 597
<b>Sum bankinnskudd, kontanter og lignende</b>		<b>488 670</b>	<b>745 597</b>
<b>Sum omløpsmidler</b>		<b>1 072 041</b>	<b>1 393 034</b>
<b>SUM EIENDELER</b>		<b>12 776 378</b>	<b>8 118 757</b>
<b>BALANSE - EGENKAPITAL OG GJELD</b>			
<b>Egenkapital</b>			
<b>Innskutt egenkapital</b>			
Annen innskutt egenkapital		100 000	100 000
<b>Sum innskutt egenkapital</b>		<b>100 000</b>	<b>100 000</b>
<b>Opptjent egenkapital</b>			



## Balanse

<b>Beløp i: NOK</b>	<b>Note</b>	<b>2018</b>	<b>2017</b>
Annen egenkapital	6	791 587	1 676 784
<b>Sum opptjent egenkapital</b>		<b>791 587</b>	<b>1 676 784</b>
<b>Sum egenkapital</b>		<b>891 587</b>	<b>1 776 784</b>
<b>Gjeld</b>			
<b>Langsiktig gjeld</b>			
<b>Annen langsiktig gjeld</b>			
Gjeld til kredittinstitusjoner	5	10 679 915	4 800 459
<b>Sum annen langsiktig gjeld</b>		<b>10 679 915</b>	<b>4 800 459</b>
<b>Sum langsiktig gjeld</b>		<b>10 679 915</b>	<b>4 800 459</b>
<b>Kortsiktig gjeld</b>			
Leverandørgjeld		798 097	1 260 805
Skyldig offentlige avgifter		124 437	79 242
Annen kortsiktig gjeld		282 343	201 467
<b>Sum kortsiktig gjeld</b>		<b>1 204 877</b>	<b>1 541 514</b>
<b>Sum gjeld</b>		<b>11 884 791</b>	<b>6 341 973</b>
<b>SUM EGENKAPITAL OG GJELD</b>		<b>12 776 378</b>	<b>8 118 757</b>



# Årsregnskap 2018

## Stiftelsen Kirkens Bymisjon Møre

Resultatregnskap  
Balanse  
Noter til regnskapet

---

Org.nr.: 912 694 453



## Resultatregnskap

Driftsinntekter og driftskostnader	Note	2018	2017
Salgsinntekt		6 304	32 621
Annen driftsinntekt	4	2 724 079	2 924 974
<b>Sum driftsinntekter</b>		<b>2 730 383</b>	<b>2 957 595</b>
Varekostnad		7 063	0
Lønnskostnad	1	2 128 322	2 041 891
Avskrivning av driftsmidler og immaterielle eiendeler	3	7 270	0
Annen driftskostnad	1	1 048 196	971 196
<b>Sum driftskostnader</b>		<b>3 190 850</b>	<b>3 013 088</b>
<b>Driftsresultat</b>		<b>-460 467</b>	<b>-55 493</b>
<b>Finansinntekter og finanskostnader</b>			
Annen renteinntekt		4 331	4 959
Annen rentekostnad		429 061	74 976
<b>Resultat av finansposter</b>		<b>-424 730</b>	<b>-70 017</b>
<b>Ordinært resultat før skattekostnad</b>		<b>-885 197</b>	<b>-125 510</b>
<b>Årsresultat</b>	6	<b>-885 197</b>	<b>-125 510</b>
<b>Overføringer</b>			
Overført fra annen egenkapital		885 197	125 510
<b>Sum overføringer</b>		<b>-885 197</b>	<b>-125 510</b>



## Balanse

Eiendeler	Note	2018	2017
<b>Anleggsmidler</b>			
<i>Varige driftsmidler</i>			
Tomter, bygninger o.a. fast eiendom	3	11 687 814	6 725 723
Driftsløsøre, inventar o.a. utstyr	3	16 523	0
Sum varige driftsmidler	3, 5	<u>11 704 337</u>	<u>6 725 723</u>
Sum anleggsmidler		<u>11 704 337</u>	<u>6 725 723</u>
<b>Omløpsmidler</b>			
<i>Fordringer</i>			
Kundefordringer		309 739	0
Andre kortsiktige fordringer		273 632	647 436
Sum fordringer		<u>583 371</u>	<u>647 436</u>
<i>Bankinnskudd, kontanter o.l</i>			
Bankinnskudd, kontanter o.l.	2	488 670	745 597
Sum bankinnskudd, kontanter o.l		<u>488 670</u>	<u>745 597</u>
Sum omløpsmidler		<u>1 072 041</u>	<u>1 393 033</u>
Sum eiendeler		<u>12 776 378</u>	<u>8 118 756</u>





## Balanse

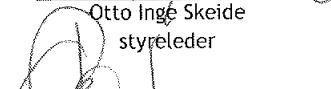
Egenkapital og gjeld	Note	2018	2017
<b>Egenkapital</b>			
<i>Innskutt egenkapital</i>			
Annen innskutt egenkapital		100 000	100 000
<b>Sum innskutt egenkapital</b>		<b>100 000</b>	<b>100 000</b>
<i>Opptjent egenkapital</i>			
Annen egenkapital		917 096	1 676 783
Udekket tap		-125 509	0
<b>Sum opptjent egenkapital</b>		<b>791 587</b>	<b>1 676 783</b>
<b>Sum egenkapital</b>	<b>6</b>	<b>891 587</b>	<b>1 776 783</b>
<b>Gjeld</b>			
<i>Annen langsiktig gjeld</i>			
Gjeld til kredittinstitusjoner	5	10 679 915	4 800 459
<b>Sum annen langsiktig gjeld</b>		<b>10 679 915</b>	<b>4 800 459</b>
<i>Kortsiktig gjeld</i>			
Leverandørgjeld		798 097	1 260 805
Skyldig offentlige avgifter		124 437	79 242
Annen kortsiktig gjeld		282 343	201 467
<b>Sum kortsiktig gjeld</b>		<b>1 204 877</b>	<b>1 541 514</b>
<b>Sum gjeld</b>		<b>11 884 791</b>	<b>6 341 973</b>
<b>Sum egenkapital og gjeld</b>		<b>12 776 378</b>	<b>8 118 756</b>


Ålesund, den 29/4/2019  
Styret i Stiftelsen Kirkens Bymisjon Møre


  
Otto Inge Skeide  
styreleder

  
Kjell Standal  
nestleder

  
Audun Askim  
styremedlem

  
Per Helge Henningsen  
styremedlem

  
Per Bjørner Myrbostad  
styremedlem

  
Sigrun Alme Tonning-Olsen  
styremedlem

  
Eva Bråland Sætre  
daglig leder

Stiftelsen Kirkens Bymisjon Møre



## Regnskapsprinsipper

Årsregnskapet er satt opp i samsvar med regnskapsloven og god regnskapsskikk for små foretak.

### Bruk av estimater

Utarbeidelse av regnskap i samsvar med regnskapsloven krever bruk av estimater. Videre krever anvendelse av selskapets regnskapsprinsipper at ledelsen må utøve skjønn.

### Inntekter

Stiftelsens inntekter bokføres i den perioden inntekten er opptjent.

### Klassifisering og vurdering av balanseposter

Eiendeler bestemt til varig eie eller bruk er klassifisert som anleggsmidler. Anleggsmidler er vurdert til anskaffelseskost. Omløpsmidler og kortsiktig gjeld omfatter normalt poster som forfaller til betaling innen ett år etter balansedagen, samt poster som knytter seg til varekretsløpet. Omløpsmidler vurderes til laveste verdi av anskaffelseskost og antatt virkelig verdi.

Fordringer klassifiseres som omløpsmidler hvis de skal tilbakebetales i løpet av ett år. For gjeld er analoge kriterier lagt til grunn. Første års avdrag på langsiktige fordringer og langsiktig gjeld klassifiseres likevel ikke som omløpsmiddel og kortsiktig gjeld.

Enkelte poster er vurdert etter andre regler. Postene det gjelder vil være blant de postene som omhandles nedenfor.

### Varige driftsmidler

Varige driftsmidler balanseføres og avskrives lineært til restverdi over driftsmidlenes forventede utnyttbare levetid. Ved endring i avskrivningsplan fordeles virkningen over gjenværende avskrivningstid ("knekkpunktmetoden"). Vedlikehold av driftsmidler kostnadsføres løpende. Påkostninger eller forbedringer tillegges driftsmidlets kostpris og avskrives i takt med driftsmidlet. Skillet mellom vedlikehold og påkostning/forbedring regnes i forhold til driftsmidlets stand ved kjøp av driftsmidlet. Tomter avskrives ikke.

### Nedskrivning av anleggsmidler

Ved indikasjon på at balanseført verdi av et anleggsmiddel er høyere enn virkelig verdi, foretas det test for verdifall. Testen foretas for det laveste nivå av anleggsmidler som har selvstendige kontantstrømmer. Hvis balanseført verdi er høyere enn både salgsverdi og gjenvinnbart beløp, foretas det nedskrivning til det høyeste av salgsverdi og gjenvinnbart beløp. Gjenvinnbart beløp er det høyeste av netto salgsverdi og bruksverdi. Bruksverdi er nåverdi av fremtidige kontantstrømmer knyttet til eiendelen. Tidligere nedskrivninger, med unntak for nedskrivning av goodwill, reverseres hvis grunnlaget for nedskrivningen ikke lenger er til stede.

### Fordringer

Kundefordringer og andre fordringer er oppført i balansen til pålydende etter fradrag for avsetning til forventet tap. Avsetning for tap gjøres på grunnlag av individuelle vurderinger av de enkelte fordringene. I tillegg gjøres det for øvrige kundefordringer en uspesifisert avsetning for å dekke antatt tap.

### Pensjoner

Premier til innskuddsbasert pensjonsordning organisert gjennom livsforsikringsselskap kostnadsføres den perioden innskuddet gjelder og inngår blant lønnskostnader i resultatregnskapet. Forpliktelser eller pensjonsmidler knyttet til kollektiv forsikret pensjonsordning balanseføres ikke.



## Note 1 Lønnskostnader, antall ansatte, godtgjørelser, lån til ansatte mm

Lønnskostnader	2018	2017
Lønninger	1 773 194	1 634 088
Arbeidsgiveravgift	262 574	234 983
Pensjonskostnader	84 321	31 958
Andre ytelser	8 232	140 863
<b>Sum</b>	<b>2 128 322</b>	<b>2 041 891</b>

Gjennomsnittlig antall årsverk sysselsatt i regnskapsåret 2,6

Det er ikke utbetalt godtgjørelse til stiftelsens styre i 2018.  
Godtgjørelse til daglig leder er utbetalt med kr 587 820.

### OTP

Selskapet er pliktig til å ha tjenstepensjonsordning etter lov om obligatorisk tjenstepensjon.  
Selskapets pensjonsordninger tilfredsstiller kravene i denne lov.

### Revisor

Honorar til revisor for 2018 fordeler seg som følger (inkl.mva.):

Lovpålagt revisjon	30 625
Andre tjenester	15 563
<b>Sum honorar til revisor</b>	<b>46 188</b>

## Note 2 Bankinnskudd

Innestående midler på skattetrekkkonto (bundne midler) er på kr 69 799.

## Note 3 Anleggsmidler

	Bygninger og tomter	Driftsløsøre, inventar ol.	Sum
Anskaffelseskost pr. 01.01.18	6 725 723		6 725 723
+ Tilgang kjøpte anleggsmidler	5 438 091	16 523	5 454 614
<b>= Anskaffelseskost 31.12.18</b>	<b>12 163 814</b>	<b>16 523</b>	<b>12 180 337</b>
- Investeringsstilskudd	476 000		476 000
<b>= Bokført verdi 31.12.18</b>	<b>11 687 814</b>	<b>16 523</b>	<b>11 704 337</b>

### Økonomisk levetid

3 år

Det er mottatt tilskudd på kr 476 000 fra Norsk Kulturminnefond til prosjektet Bymisjonscenteret i Ålesund. Dette er ført som reduksjon i anskaffelseskost.

## Note 4 Offentlig tilskudd

Stiftelsen Kirkens Bymisjon Møre har i 2018 mottatt gaver og tilskudd på tilsammen kr 2 724 079.  
I tillegg kommer investeringstilskuddet på kr 476 000 fra Norsk Kulturminnefond.



## Note 5 Pantstillelser og garantier

	31.12.2018	31.12.2017
<b>Pantsikret gjeld, pantstillelser og garantier</b>		
Byggelån	10 679 915	4 800 459
<b>Sum</b>	<b>10 679 915</b>	<b>4 800 459</b>
<b>Regnskapsført verdi av pantsikrede eiendeler</b>		
Faste eiendommer	11 687 814	6 725 723
Driftsløsøre, inventar o.a. utstyr	16 523	0
Kundefordringer	298 266	647 248
<b>Sum</b>	<b>12 002 603</b>	<b>11 687 814</b>

Stiftelsen fikk i 2017 innvilget en byggelånsramme på kr 11 440 000, som i 2018 er utvidet til kr 12 440 000. Det er avtalt 25 års nedbetaling av lånet, men starttidspunkt for nedbetaling er ikke avtalt pr 31.12.18.

## Note 6 Egenkapital

	Aksjekapital	Annen egenkapital	Sum egenkapital
Egenkapital Pr. 01.01.2018	100 000	1 676 783	1 776 783
Årets resultat		-885 197	-885 197
<b>Pr. 31.12.2018</b>	<b>100 000</b>	<b>791 586</b>	<b>891 586</b>



## Resultatregnskap

	2018	2017
<b>Salgsinntekt</b>		
3100 TJENESTE Barnevern	0	-32 621
32580 Div. salgsinntekter	-6 304	0
	<u>-6 304</u>	<u>-32 621</u>
<b>Annen driftsinntekt</b>		
34500 Driftstilskudd, andre offentlige	-85 000	0
34580 Momskompensasjon	-50 681	0
3502 TILSKUDD/GAVER Offentlig	0	-163 350
3503 TILSKUDD/GAVER Næringsliv	0	-83 440
3504 TILSKUDD/GAVER Privatpersoner	0	-37 054
3505 TILSKUDD/GAVER Foreninger ol.	0	-414 023
3506 TILSKUDD/GAVER KirkensBymisjon	0	-1 345 529
3510 TILSKUDD helsedirektoratet C15.941-2	0	-500 000
3511 TILSKUDD vedr.OBU-Prosjekt	0	-250 000
3900 ANNEN DRIFTSRELATERT INNTEKT	0	-4 000
3901 MOMSKOMPENSASJON	0	-98 141
3902 GRASROTANDEL NORSK TIPPING	0	-6 955
39046 Driftstilskudd fra andre	-270 082	0
39050 Grasrotandel Norsk Tipping	-16 784	0
39110 Tilfeldige gaver priv	-4 497	0
39140 Kollekter og kirkeoffer	-55 559	0
39143 Anledningsgaver	-364 200	0
39145 Andre arrangementer/aksjoner	-167 000	0
39150 Gaver fra foreninger	-30 500	0
39160 Gaver fra firmaer	-30 500	0
39336 Tilskudd/gaver SKBO	-1 627 954	0
3975 SALG INVENTAR Metodistkirken	0	-22 483
39890 Div. inntekter	-322	0
39900 Stolstafett	-21 000	0
	<u>-2 724 079</u>	<u>-2 924 974</u>
<b>Varekostnad</b>		
42110 Innkjøp ferdigtilvirkede varer	7 063	0
	<u>7 063</u>	<u>0</u>
<b>Lønnskostnad</b>		
50100 Faste stillinger	1 458 179	0
50920 Påløpne, ikke forfalte feriepenge	175 625	0
5101 LØNN TIL ANSATTE	0	1 434 545
51210 Honorarer avg.pl.	137 441	0
5130 SYKELØNN	0	24 462
5192 FERIEPENGER	0	175 081
52102 Telefongodtgj (oppgpl, u/AGA)	3 519	0
52106 Fri telefon kredit	-1 570	0
52510 Premie gruppeiv	2 604	0
52525 Premie gruppeiv/ulykke kredit	7 920	0
52540 Yrskeskadeforsikring, skattepliktig del	207	0
5401 ARBEIDSGIVERAVGIFT	0	210 296
5405 ARB.G.AVG. AV PÅLØPTE FERIEP.	0	24 686

Stiftelsen Kirkens Bymisjon Møre



## Resultatregnskap

	2018	2017
54113 Storebrand	19 804	0
54118 Sparebank 1	64 517	0
54200 Arbeidsgiveravgift	237 811	0
54220 Arbeidsgiveravgift av påløpne feriepenge	24 763	0
5425 PENSJONSFORSIKR-ANSATTE	0	31 958
5426 OTP-PREMIE gr.lag aga	0	31 958
5427 Motkonto OTP-PREMIE gr.lag aga	0	-31 958
5510 TREKKPLIKTIG DEL REISE KM.	0	499
55100 Trekkpliktig del reise km	65	0
59010 Gaver til ansatte, ikke oppgpl.	840	0
5920 YRKESKADFORSIKRING	0	4 003
59200 Premie yrkesskadeforsikring	-3 534	0
5921 GRUPPELIVFORSIKRING	0	3 747
5990 ANDRE PERSONALKOSTNADER	0	89 976
5991 KURSUTGIFTER ANSATTE	0	42 638
59950 Annen personalkostnad	130	0
	<u>2 128 322</u>	<u>2 041 891</u>

### Avskrivning av driftsmidler og immaterielle eiendeler

60140 Avskr. på datamaskiner/utstyr	7 270	0
	<u>7 270</u>	<u>0</u>

### Annen driftskostnad

6300 LEIE LOKALE	0	69 444
63010 Husleie drift, eksternt	19 414	0
63210 Kommunale avgifter til renovasjon, vann	3 745	0
6341 LYS, VARME LOKALER	0	24 252
63410 Elektrisk strøm	34 945	0
6360 RENHOLD	0	10 056
63620 Renhold v/byrå	2 325	0
6450 LEIE KILDEVANNSKJØLER	0	17 243
65210 Inventar	51 532	0
65270 Kontormaskiner/utstyr	17 906	0
65310 Datautstyr	34 497	0
6540 INVENTAR KONTOR M.M.	0	15 936
65510 Mat, tørrvarer, direkte forbruk	1 269	0
6571 ARBEIDSKLÆR	0	2 813
65720 Arbeidsklær og verneutstyr, ikke oppg.pl	10 896	0
65734 Vaskemidler	2 470	0
65750 Hygieneart. til klienter	2 139	0
65850 Tekn./elektr. rekvisita	677	0
65892 Andre driftsrekvisita	1 694	0
6701 REVISJONSHONORARER	0	21 250
67010 Revisjon	39 375	0
67030 Bistand revisjon	6 813	0
6705 REGNSKAPSFØRSEL	0	92 825
6707 KONSULENTHONORAR	0	54 250
67210 Økonomisk bistand, honorar	32 632	0
67220 Foretningsførsel, ekstern	87 505	0
6725 JURIDISK ASSISTANSE	0	149 563

Stiftelsen Kirkens Bymisjon Møre



## Resultatregnskap

	2018	2017
67250 Juridisk bistand, honorar	61 923	0
67310 Arkitekthonorar	10 313	0
67650 ProFundo	41 941	0
67660 Honorar, ikke oppg.pl.	13 872	0
67932 Drift og vedlikehold IKT	32 784	0
6800 KONTORREKV,.TRYKKSAKER M.M.	0	18 465
68010 Kontorrekvisita	19 044	0
68030 Datamateriell	129	0
6810 DATAKOSTNADER	0	14 035
68210 Trykksaker (brosjyrer)	9 964	0
6830 PROFUNDO servicetimer	0	50 199
68510 Stillingsannonser	33 496	0
6860 KURS, OL.	0	10 594
68630 Kurs, eksternt	21 139	0
68636 Kurs, internt SKBO	11 316	0
68650 Eksterne arbeidsmøter	501	0
68654 Interne arbeidsmøter	2 345	0
68990 Diverse kontorkostnader	400	0
6902 MOBIL TELEFON	0	7 668
6903 INTERNETT	0	4 926
69030 Mobiltelefon, ikke oppg.pl.	2 525	0
69032 Mobiltelefon, oppg.pl.	11 866	0
69070 Internet / bredbåndslinje, ikke oppg.pl.	3 717	0
69072 Internet / bredbåndslinje, oppg.pl.	1 570	0
6940 PORTO	0	1 470
69410 Porto	1 636	0
69500 Bank- og kortgebyrer	1 444	0
69550 Fakturagebyr	3 750	0
7100 BILGODTGJØRELSE, OPPG.PL.	0	5 400
71010 Bilgodtgj., km-takst, oppg.pl.	3 102	0
71020 Bompenger/parkering v/lønn	1 297	0
71030 Reisekostn., ikke oppg.pl	61 481	0
7130 DIETTKOSTNADER OPPG.PL UTLAND	0	1 389
7140 REISEKOSTNAD, IKKE OPPG.PL.	0	69 361
71410 Reisekostnad, ikke oppgavepliktig v/lønn	366	0
72500 Gaver til klienter	1 218	0
72710 Avisabonnement o.l.	12 399	0
72910 Mat til frivillige, eksternt	6 890	0
72930 Kurskostnader frivillige, eksternt	315	0
7321 REKLAMEANNONSER	0	24 493
73210 Reklamekostnad	16 051	0
73212 Reklameannonser	5 984	0
7322 JULEAKSJON	0	117
7323 SKJERFAKSJON	0	4 067
73250 Markedsføring	2 664	0
7326 STAND V/DIV.ARRANG.	0	5 000
73510 Representasjon	2 705	0
74110 Kontingent	5 975	0
7420 GAVER	0	1 455
74210 Gaver	200	0

Stiftelsen Kirkens Bymisjon Møre



## Resultatregnskap

	2018	2017
<b>7500</b> FORSIKRINGSPREMIE	0	10 088
<b>75010</b> Forsikringspremie	13 235	0
<b>7711</b> MØTEUTGIFTER	0	24 701
<b>77110</b> Styremøter	930	0
<b>77220</b> Representantskapsmøter	721	0
<b>7770</b> BANK- OG KORTGEBYR	0	12 196
<b>77850</b> Andre arrangementer	13 625	0
<b>77851</b> Andre arrangementer 2	1 875	0
<b>7790</b> KOSTNADER Kirkens Bymisjon Oslo	0	238 703
<b>7798</b> ANNEN KOSTNAD, FRADRAGSBER.	0	9 240
<b>77980</b> Øredifferanser	189	0
<b>77990</b> Annen kostnad, eksternt	3 879	0
<b>77997</b> Annen kostnad, internt SKBO	257 589	0
	<u>1 048 196</u>	<u>971 196</u>
<b>Annen renteinntekt</b>		
<b>8051</b> RENTEINNTEKT BANK	0	-4 959
<b>80510</b> Renteinntekt bank	-4 331	0
	<u>-4 331</u>	<u>-4 959</u>
<b>Annen rentekostnad</b>		
<b>8151</b> RENTER LÅN	0	18 157
<b>81510</b> Rentekostnad bank	414 622	0
<b>8152</b> RENTER LÅN Byggelån	0	56 585
<b>8155</b> RENTEKOSTNAD LEVERANDØRGJELD	0	235
<b>81550</b> Purrerenter og gebyrer	5 273	0
<b>81590</b> Annen rentekostnad	200	0
<b>81730</b> Garantiprovisjon	8 966	0
	<u>429 061</u>	<u>74 976</u>
<b>Overført fra annen egenkapital</b>		
<b>8960</b> Overført fra annen egenkapital	-885 197	-125 510
	<u>-885 197</u>	<u>-125 510</u>



## Balanse

	2018	2017
<b>Tomter, bygninger o.a. fast eiendom</b>		
1100 BYGNINGER	0	708 025
1101 Vedlikehold-Arbeid Metodistkirken	0	6 017 698
11010 Bygninger	708 025	0
11011 Bygningsmessige anlegg under utførelse	10 979 789	0
	<u>11 687 814</u>	<u>6 725 723</u>
<b>Driftsløsøre, inventar o.a. utstyr</b>		
12810 Datamaskiner/utstyr	23 793	0
12819 Akk. avskr. datamaskiner/utstyr	-7 270	0
	<u>16 523</u>	<u>0</u>
<b>Kundefordringer</b>		
15010 Kundefordringer	298 266	0
17790 Andre påløpne inntekter	11 473	0
	<u>309 739</u>	<u>0</u>
<b>Andre kortsiktige fordringer</b>		
1500 KUNDEFORDRINGER	0	647 248
15720 Lønnsforskudd	8 360	0
15785 Diverse periodiseringer	196	0
15790 Andre kortsiktige fordringer	230 082	0
1741 FORSKUDDSBETALT, IKKE PÅL. LØNN	0	189
17490 Andre forskuddsbetalte driftskostnader	34 995	0
	<u>273 632</u>	<u>647 436</u>
<b>Bankinnskudd, kontanter o.l.</b>		
1920 BANK 3910 48 67700	0	47 180
19210 Driftskonto 4212.26.77634	418 871	0
1925 Sparebank 1 4212 26 77634	0	650 387
1950 SKATTETREKK 3910.48.90435	0	50
19500 Bankinnskudd for skattetrekk	69 799	0
1955 SKATTETREKK 42122677642	0	47 980
	<u>488 670</u>	<u>745 597</u>
<b>Annen innskutt egenkapital</b>		
20020 Grunnkapital	-100 000	0
2050 Grunnkapital	0	-100 000
	<u>-100 000</u>	<u>-100 000</u>
<b>Annen egenkapital</b>		
20211 Annen egenkapital	-917 096	0
2099 Annen egenkapital	0	-1 676 783
	<u>-917 096</u>	<u>-1 676 783</u>
<b>Udekket tap</b>		
20800 Udekket tap	125 509	0
	<u>125 509</u>	<u>0</u>

Stiftelsen Kirkens Bymisjon Møre



## Balanse

	2018	2017
<b>Gjeld til kredittinstitusjoner</b>		
2390 BYGGELÅN	0	-4 800 459
23990 Byggelån 4212.26.88164	-10 679 915	0
	<u>-10 679 915</u>	<u>-4 800 459</u>
<b>Leverandørgjeld</b>		
2400 LEVERANDØRGJELD	0	-1 260 805
24010 Leverandørgjeld	-798 097	0
	<u>-798 097</u>	<u>-1 260 805</u>
<b>Skyldig offentlige avgifter</b>		
2600 FORSKUDDSTREKK	0	-47 969
26010 Forskuddstrekk	-69 696	0
2771 SKYLDIG ARBEIDSGIVERAVGIFT	0	-31 273
27710 Skyldig arbeidsgiveravgift	-54 741	0
	<u>-124 437</u>	<u>-79 242</u>
<b>Annen kortsiktig gjeld</b>		
27840 Arbeidsgiveravgift av påløpne feriepenge	-24 072	0
2785 PÅLØPT ARB.G.AVG. FERIELØNN	0	-24 686
2941 SKYLDIGE FERIEPENGER	0	-175 081
29410 Feriepenger	-170 729	0
29650 Påløpne ikke forfalte kostnader	-87 542	0
2999 ANNEN PÅLØPT KOSTNAD	0	-1 700
	<u>-282 343</u>	<u>-201 467</u>



BDO AS  
Lerstadvegen 517  
6018 Ålesund

## Uavhengig revisors beretning

Til styret i Stiftelsen Kirkens Bymisjon Møre

Uttalelse om revisjonen av årsregnskapet

### Konklusjon

---

Vi har revidert stiftelsen Stiftelsen Kirkens Bymisjon Møres årsregnskap.

Årsregnskapet består av:

- Balanse per 31. desember 2018
- Resultatregnskap for 2018
- Noter til årsregnskapet, herunder et sammendrag av viktige regnskapsprinsipper.

Etter vår mening:

Er årsregnskapet avgitt i samsvar med lov og forskrifter og gir et rettviseende bilde av stiftelsens finansielle stilling per 31. desember 2018, og av dets resultater for regnskapsåret avsluttet per denne datoen i samsvar med regnskapslovens regler og god regnskapsskikk i Norge.

### Grunnlag for konklusjonen

---

Vi har gjennomført revisjonen i samsvar med lov, forskrift og god revisjonsskikk i Norge, herunder de internasjonale revisjonsstandardene International Standards on Auditing (ISA-ene). Våre oppgaver og plikter i henhold til disse standardene er beskrevet i Revisors oppgaver og plikter ved revisjon av årsregnskapet. Vi er uavhengige av stiftelsen slik det kreves i lov og forskrift, og har overholdt våre øvrige etiske forpliktelser i samsvar med disse kravene. Etter vår oppfatning er innhentet revisjonsbevis tilstrekkelig og hensiktsmessig som grunnlag for vår konklusjon.

### Styret og daglig leders ansvar for årsregnskapet

---

Styret og daglig leder (ledelsen) er ansvarlig for å utarbeide årsregnskapet i samsvar med lov og forskrifter, herunder for at det gir et rettviseende bilde i samsvar med regnskapslovens regler og god regnskapsskikk i Norge. Ledelsen er også ansvarlig for slik intern kontroll som den finner nødvendig for å kunne utarbeide et årsregnskap som ikke inneholder vesentlig feilinformasjon, verken som følge av misligheter eller utilsiktede feil.

Ved utarbeidelsen av årsregnskapet må ledelsen ta standpunkt til stiftelsens evne til fortsatt drift og opplyse om forhold av betydning for fortsatt drift. Forutsetningen om fortsatt drift skal legges til grunn så lenge det ikke er sannsynlig at virksomheten vil bli avvirket.

### Revisors oppgaver og plikter ved revisjonen av årsregnskapet

---

Vårt mål er å oppnå betryggende sikkerhet for at årsregnskapet som helhet ikke inneholder vesentlig feilinformasjon, verken som følge av misligheter eller utilsiktede feil, og å avgi en revisjonsberetning som inneholder vår konklusjon. Betryggende sikkerhet er en høy grad av sikkerhet, men ingen garanti for at en revisjon utført i samsvar med lov, forskrift og god revisjonsskikk i Norge, herunder ISA-ene, alltid vil avdekke vesentlig feilinformasjon som eksisterer. Feilinformasjon kan oppstå som følge av misligheter eller utilsiktede feil. Feilinformasjon blir vurdert som vesentlig dersom den enkeltvis eller samlet med rimelighet kan forventes å påvirke økonomiske beslutninger som brukerne foretar basert på årsregnskapet.



For videre beskrivelse av revisors oppgaver og plikter vises det til:  
<https://revisorforeningen.no/revisjonsberetninger>

#### Uttalelse om andre lovmessige krav

##### Konklusjon om registrering og dokumentasjon

Basert på vår revisjon av årsregnskapet som beskrevet ovenfor, og kontrollhandlinger vi har funnet nødvendig i henhold til internasjonal standard for attestasjonsoppdrag (ISAE) 3000 «Attestasjonsoppdrag som ikke er revisjon eller forenklet revisorkontroll av historisk finansiell informasjon», mener vi at ledelsen har oppfylt sin plikt til å sørge for ordentlig og oversiktlig registrering og dokumentasjon av stiftelsens regnskapsopplysninger i samsvar med lov og god bokføringsskikk i Norge.

##### Konklusjon om utdeling og forvaltning

Basert på vår revisjon av årsregnskapet som beskrevet ovenfor, og kontrollhandlinger vi har funnet nødvendig i henhold til internasjonal standard for attestasjonsoppdrag (ISAE) 3000 «Attestasjonsoppdrag som ikke er revisjon eller forenklet revisorkontroll av historisk finansiell informasjon», mener vi at stiftelsen er forvaltet i samsvar med lov, stiftelsens formål og vedtektene for øvrig.

Ålesund, 9. mai 2019  
BDO AS

Erik Langlo-Johansen  
statsautorisert revisor



Stiftelsen Kirkens Bymisjon Møre

## Kontantstrømoppstilling

	Note	2018	2017
<b>Kontantstrømmer fra operasjonelle aktiviteter</b>			
Resultat før skattekostnad		(885 197)	(125 510)
- Periodens betalte skatt		0	0
+ Ordinære avskrivninger		7 270	0
+/- Endring i kundefordringer		337 509	(647 248)
+/- Endring i leverandørgjeld		(462 708)	1 260 805
+/- Endring i andre tidsavgrensingsposter		(147 372)	280 520
= Nto. kontantstrøm fra operasjonelle aktiviteter		(1 150 499)	768 567
<b>Kontantstrømmer fra investeringsaktiviteter</b>			
- Utbetalinger ved kjøp av varige driftsmidler		4 985 884	6 725 723
= Nto. kontantstrøm fra investeringsaktiviteter		(4 985 884)	(6 725 723)
<b>Kontantstrømmer fra finansieringsaktiviteter</b>			
- Utbet. ved nedbetaling av langsiktig gjeld		(5 879 456)	(4 800 459)
= Nto. kontantstrøm fra finansieringsaktiviteter		5 879 456	4 800 459
= Netto endring i kontanter mv		(256 927)	(1 156 697)
+ Beholdning av kontanter 01.01.		745 597	0
= Kontantbeholdning 31.12.		488 670	(1 156 697)
<b>Kontantbeholdning mv framkommer slik:</b>			
Kontanter og bankinnskudd pr 31.12.		418 871	697 567
+ Skattetrekkingskudd o.l. pr 31.12.		69 799	48 030
= Beholdning av kontanter mv 31.12.		488 670	745 597



Stiftelsen Kirkens Bymisjon Møre

## Noter 2018

**Note 1 - Lønnskostnader, antall ansatte, godtgjørelser, lån til ansatte mm**

**Note 2 - Bankinnskudd**

**Note 3 - Anleggsmidler**

**Note 4 - Annen driftsinntekt**

**Note 5 - Pantstillelser og garantier**

**Note 6 - Egenkapital**



Stiftelsen Kirkens Bymisjon Møre

## Resultatregnskap

	Note	2018	2017
<b>DRIFTSINNEKTER OG DRIFTSKOSTNADER</b>			
<b>Driftsinntekter</b>			
Salgsinntekt		6 304	32 621
Annen driftsinntekt	4	2 724 079	2 924 974
<b>Sum driftsinntekter</b>		<b>2 730 383</b>	<b>2 957 595</b>
<b>Driftskostnader</b>			
Varekostnad		7 063	0
Lønnskostnad	1	2 128 322	2 041 891
Avskrivning på varige driftsmidler	3	7 270	0
Annen driftskostnad	1	1 048 196	971 196
<b>Sum driftskostnader</b>		<b>3 190 850</b>	<b>3 013 087</b>
<b>DRIFTSRESULTAT</b>		<b>(460 467)</b>	<b>(55 492)</b>
<b>FINANSINNEKTER OG FINANSKOSTNADER</b>			
<b>Finansinntekter</b>			
Annen renteinntekt		4 331	4 959
<b>Sum finansinntekter</b>		<b>4 331</b>	<b>4 959</b>
<b>Finanskostnader</b>			
Annen rentekostnad		420 095	74 977
Annen finanskostnad		8 966	0
<b>Sum finanskostnader</b>		<b>429 061</b>	<b>74 977</b>
<b>NETTO FINANSPOSTER</b>		<b>(424 730)</b>	<b>(70 018)</b>
<b>ORDINÆRT RES. FØR SKATTEKOSTNAD</b>		<b>(885 197)</b>	<b>(125 510)</b>
Skattekostnad på ordinært resultat		0	0
<b>ORDINÆRT RESULTAT</b>		<b>(885 197)</b>	<b>(125 510)</b>
<b>ARSRESULTAT</b>		<b>(885 197)</b>	<b>(125 510)</b>
<b>OVERF. OG DISPONERINGER</b>			
Overføringer annen egenkapital		(885 197)	(125 510)
<b>SUM OVERF. OG DISP.</b>		<b>(885 197)</b>	<b>(125 510)</b>



Stiftelsen Kirkens Bymisjon Møre

**Balanse pr. 31.12.2018**

	Note	31.12.2018	31.12.2017
<b>EIENDELER</b>			
<b>ANLEGGSMIDLER</b>			
<b>Varige driftsmidler</b>			
Tomter, bygninger og annen fast eiendom	3,5	11 687 814	6 725 723
Driftsløsøre, inventar, verktøy, kontorm.	3	16 523	0
<b>Sum varige driftsmidler</b>		<b>11 704 337</b>	<b>6 725 723</b>
<b>SUM ANLEGGSMIDLER</b>		<b>11 704 337</b>	<b>6 725 723</b>
<b>OMLØPSMIDLER</b>			
<b>Fordringer</b>			
Kundefordringer		309 739	647 248
Andre kortsiktige fordringer		273 632	189
<b>Sum fordringer</b>		<b>583 371</b>	<b>647 437</b>
Bankinnskudd, kontanter o.l.	2	488 670	745 597
<b>SUM OMLØPSMIDLER</b>		<b>1 072 041</b>	<b>1 393 034</b>
<b>SUM EIENDELER</b>		<b>12 776 378</b>	<b>8 118 757</b>
 <b>EGENKAPITAL OG GJELD</b>			
<b>EGENKAPITAL</b>			
<b>Innskutt egenkapital</b>			
Annen innskutt egenkapital		100 000	100 000
<b>Sum innskutt egenkapital</b>		<b>100 000</b>	<b>100 000</b>
<b>Opptjent egenkapital</b>			
Annen egenkapital	6	791 587	1 676 784
<b>Sum opptjent egenkapital</b>		<b>791 587</b>	<b>1 676 784</b>
<b>SUM EGENKAPITAL</b>		<b>891 587</b>	<b>1 776 784</b>
<b>GJELD</b>			
<b>LANGSIKTIG GJELD</b>			
<b>Annen langsiktig gjeld</b>			
Gjeld til kredittinstitusjoner	5	10 679 915	4 800 459
<b>Sum annen langsiktig gjeld</b>		<b>10 679 915</b>	<b>4 800 459</b>
<b>SUM LANGSIKTIG GJELD</b>		<b>10 679 915</b>	<b>4 800 459</b>
<b>KORTSIKTIG GJELD</b>			
Leverandørgjeld		798 097	1 260 805
Skyldig offentlige avgifter		124 437	79 242
Annen kortsiktig gjeld		282 343	201 467
<b>SUM KORTSIKTIG GJELD</b>		<b>1 204 877</b>	<b>1 541 514</b>
<b>SUM GJELD</b>		<b>11 884 791</b>	<b>6 341 973</b>
<b>SUM EGENKAPITAL OG GJELD</b>		<b>12 776 378</b>	<b>8 118 757</b>

Ålesund, den 29. april 2019

Stiftelsen Kirkens Bymisjon i Møre

Otto Inge Skeide  
Styreleder

Kjell Standal  
Nestleder

Per Bjørner Myrbostad  
Styremedlem

Årsregnskap for Stiftelsen Kirkens Bymisjon Møre

Organisasjonsnr. 912694453



Stiftelsen Kirkens Bymisjon Møre

## Balanse pr. 31.12.2018

Note                      31.12.2018                      31.12.2017

Sigrun Tonning-Olsen  
Styremedlem

Audun Askim  
Styremedlem

Per Helge Henningsen  
Styremedlem

Eva Bråland Sætre  
Daglig leder



Stiftelsen Kirkens Bymisjon Møre

## Styret informerer 2018



**Årsregnskap 2018  
for  
Stiftelsen Kirkens Bymisjon Møre**

Organisasjonsnr. 912694453