



ÅRSREGNSKAPET FOR REGNSKAPSÅRET 2021 - GENERELL INFORMASJON

Enheten

Organisasjonsnummer: 912 381 420
Organisasjonsform: Aksjeselskap
Foretaksnavn: AVERØY INDUSTRIPARK AS
Forretningsadresse: Myrvangveien 6
4016 STAVANGER

Regnskapsår

Årsregnskapets periode: 01.01.2021 - 31.12.2021

Konsern

Morselskap i konsern: Nei

Regnskapsregler

Regler for små foretak benyttet: Ja
Benyttet ved utarbeidelsen av årsregnskapet til selskapet: Regnskapslovens alminnelige regler

Årsregnskapet fastsatt av kompetent organ

Bekreftet av representant for selskapet: Trygve Jacobsen
Dato for fastsettelse av årsregnskapet: 17.03.2022

Grunnlag for avgivelse

År 2021: Årsregnskapet er elektronisk innlevert
År 2020: Tall er hentet fra elektronisk innlevert årsregnskap fra 2021

Det er ikke krav til at årsregnskapet m.v. som sendes til Regnskapsregisteret er undertegnet. Kontrollen på at dette er utført ligger hos revisor/enhetens øverste organ. Sikkerheten ivaretas ved at innsender har rolle/rettighet for innsending av årsregnskapet via Altinn, og ved at det bekreftes at årsregnskapet er fastsatt av kompetent organ.

Brønnøysundregistrene, 03.03.2023



Resultatregnskap

Beløp i: NOK	Note	2021	2020
RESULTATREGNSKAP			
Inntekter			
Salgsinntekt		43 659 059	13 766 063
Annen driftsinntekt		2 850 394	5 925 170
Sum inntekter		46 509 452	19 691 233
Kostnader			
Varekostnad		36 054 031	4 250 506
Lønnskostnad	2	3 364 240	3 531 553
Avskrivning av driftsmidler og immaterielle eiendeler	3	2 956 012	3 017 067
Annen driftskostnad	2	4 062 868	4 233 417
Sum kostnader		46 437 152	15 032 542
Driftsresultat		72 301	4 658 691
Finansinntekter og finanskostnader			
Annen finansinntekt		256	1 130
Sum finansinntekter		256	1 130
Rentekostnad til foretak i samme konsern		920 145	972 540
Annen finanskostnad		298	3 699
Sum finanskostnader		920 443	976 239
Netto finans		-920 187	-975 109
Ordinært resultat før skattekostnad		-847 886	3 683 581
Skattekostnad på ordinært resultat	11	-99 627	99 627
Ordinært resultat etter skattekostnad		-748 259	3 583 954
Årsresultat		-748 259	3 583 954
Årsresultat etter minoritetsinteresser		-748 259	3 583 954
Totalresultat		-748 259	3 583 954
Overføringer og disponeringer			



Resultatregnskap

Beløp i: NOK	Note	2021	2020
Udekket tap		-653 864	3 489 559
Avsatt til annen egenkapital			94 395
Overført fra annen egenkapital		-94 395	
Sum overføringer og disponeringer		-748 259	3 583 954



Balanse

Beløp i: NOK	Note	2021	2020
BALANSE - EIENDELER			
Anleggsmidler			
Immaterielle eiendeler			
Utsatt skattefordel	11		
Varige driftsmidler			
Tomter, bygninger o.a. fast eiendom	3	51 100 262	53 214 235
Maskiner og anlegg	3		
Skip og flytende installasjoner	3		
Driftsløsøre, inventar o.a. utstyr	3	3 257 915	4 099 954
Sum varige driftsmidler	3, 7	54 358 176	57 314 189
Finansielle anleggsmidler			
Lån til foretak i samme konsern	4		
Sum anleggsmidler		54 358 176	57 314 189
Omløpsmidler			
Varer			
Fordringer			
Kundefordringer	4, 7	1 163 755	2 433 872
Andre kortsiktige fordringer	4	462 044	390 409
Sum fordringer	4	1 625 799	2 824 281
Bankinnskudd, kontanter og lignende			
Bankinnskudd, kontanter o.l.	6	1 518 667	3 413 029
Sum bankinnskudd, kontanter og lignende		1 518 667	3 413 029
Sum omløpsmidler		3 144 466	6 237 310
SUM EIENDELER		57 502 642	63 551 499

BALANSE - EGENKAPITAL OG GJELD



Balanse

Beløp i: NOK	Note	2021	2020
Egenkapital			
Innskutt egenkapital			
Aksjekapital	8	30 000	30 000
Beholdning av egne aksjer	8		
Sum innskutt egenkapital		30 000	30 000
Opptjent egenkapital			
Annen egenkapital	5		94 395
Udekket tap		653 864	
Sum opptjent egenkapital		-653 864	94 395
Sum egenkapital	9	-623 864	124 395
Gjeld			
Langsiktig gjeld			
Utsatt skatt	11		99 627
Sum avsetninger for forpliktelser			99 627
Annen langsiktig gjeld			
Gjeld til kredittinstitusjoner	4, 7		
Øvrig langsiktig gjeld	4, 7	55 144 060	61 221 520
Sum annen langsiktig gjeld		55 144 060	61 221 520
Sum langsiktig gjeld		55 144 060	61 321 147
Kortsiktig gjeld			
Leverandørgjeld	4	747 408	842 043
Betalbar skatt	11		
Skyldig offentlige avgifter		225 165	246 981
Annen kortsiktig gjeld	4	2 009 873	1 016 932
Sum kortsiktig gjeld	4	2 982 447	2 105 957
Sum gjeld		58 126 507	63 427 104
SUM EGENKAPITAL OG GJELD		57 502 643	63 551 499



Brønnøysundregistrene

ÅRSREGNSKAP FOR REGNSKAPSÅRET 2021 - GENERELL INFORMASJON

Journalnummer: 2022 157407

Enheten

Organisasjonsnummer: 912 381 420
Organisasjonsform: Aksjeselskap
Foretaksnavn: AVERØY INDUSTRIPARK AS
Forretningsadresse: Myrvangveien 6
4016 STAVANGER

Regnskapsår

Årsregnskapets periode: 01.01.2021 - 31.12.2021

Konsern

Morselskap i konsern: Nei

Regnskapsregler

Regler for små foretak benyttet: Ja
Benyttet ved utarbeidelsen av
årsregnskapet til selskapet: Regnskapslovens alminnelige regler

Årsregnskapet fastsatt av kompetent organ

Bekreftet av representant for selskapet: Trygve Jacobsen
Dato for fastsettelse av årsregnskapet: 17.03.2022

Revisjon

Årsregnskapet er utarbeidet av ekstern
autorisert regnskapsfører: Ja
Ekstern autorisert regnskapsfører har i
løpet av regnskapsåret bistått ved den
løpende regnskapsføringen eller utført
andre tjenester for selskapet enn å
utarbeide årsregnskapet: Ja

Grunnlag for avgivelse

År 2021: Årsregnskap er elektronisk innlevert.
År 2020: Tall er hentet fra elektronisk innlevert årsregnskap fra 2021.

Det er ikke krav til at årsregnskapet m.v. som sendes til Regnskapsregisteret er undertegnet. Kontrollen på at dette er utført ligger hos revisor/enhetens øverste organ. Sikkerheten ivaretas ved at innsender har rolle/rettighet for innsending av årsregnskapet via Altinn, og ved at det bekreftes at årsregnskapet er fastsatt av kompetent organ.

Brønnøysundregistrene, 23.03.2022

Brønnøysundregistrene
Postadresse: Postboks 900, 8910 Brønnøysund
Telefon: 75 00 75 00
E-post: firmapost@brreg.no Internett: www.brreg.no
Organisasjonsnummer: 974 760 673



Organisasjonsnr: 912 381 420
AVERØY INDUSTRIPARK AS

RESULTATREGNSKAP

Beløp i: NOK	Note	2021	2020
RESULTATREGNSKAP			
Inntekter			
Salgsinntekt		43 659 059	13 766 063
Annen driftsinntekt		2 850 394	5 925 170
Sum inntekter		46 509 452	19 691 233
Kostnader			
Varekostnad		36 054 031	4 250 506
Lønnskostnad	2	3 364 240	3 531 553
Avskrivning av driftsmidler og immaterielle eiendeler	3	2 956 012	3 017 067
Annen driftskostnad	2	4 062 868	4 233 417
Sum kostnader		46 437 152	15 032 542
Driftsresultat		72 301	4 658 691
Finansinntekter og finanskostnader			
Annen finansinntekt		256	1 130
Sum finansinntekter		256	1 130
Rentekostnad til foretak i samme konsern		920 145	972 540
Annen finanskostnad		298	3 699
Sum finanskostnader		920 443	976 239
Netto finans		-920 187	-975 109
Ordinært resultat før skattekostnad			
Skattekostnad på ordinært resultat	11	-99 627	99 627
Ordinært resultat etter skattekostnad		-748 259	3 583 954
Årsresultat		-748 259	3 583 954
Årsresultat etter minoritetsinteresser		-748 259	3 583 954
Totalresultat		-748 259	3 583 954
Overføringer og disponeringer			
Udekket tap		-653 864	3 489 559
Avsatt til annen egenkapital			94 395
Overført fra annen egenkapital		-94 395	



Sum overføringer og
disponeringer

-748 259

3 583 954



Organisasjonsnr: 912 381 420
AVERØY INDUSTRIPARK AS

BALANSE

Beløp i: NOK **Note** **2021** **2020**

BALANSE - EIENDELER

Anleggsmidler

Immaterielle eiendeler

Utsatt skattefordel 11

Varige driftsmidler

Tomter, bygninger o.a.

fast eiendom 3 51 100 262

53 214 235

Maskiner og anlegg 3

Skip og flytende 3

installasjoner 3

Driftsløsøre, inventar o.

a. utstyr 3 3 257 915

4 099 954

Sum varige driftsmidler 3, 7 **54 358 176**

57 314 189

Finansielle anleggsmidler

Lån til foretak i samme

konsern 4

Sum anleggsmidler **54 358 176**

57 314 189

Omløpsmidler

Varer

Fordringer

Kundefordringer 4, 7 1 163 755

2 433 872

Andre kortsiktige

fordringer 4 462 044

390 409

Sum fordringer 4 **1 625 799**

2 824 281

Bankinnskudd, kontanter

og lignende

Bankinnskudd, kontanter o.

l. 6 1 518 667

3 413 029

Sum bankinnskudd,

kontanter og lignende **1 518 667**

3 413 029

Sum omløpsmidler **3 144 466**

6 237 310

SUM EIENDELER **57 502 642**

63 551 499

BALANSE - EGENKAPITAL OG

GJELD

Egenkapital

Innskutt egenkapital

Aksjekapital 8 30 000

30 000

Beholdning av egne aksjer 8



Sum innskutt egenkapital		30 000	30 000
Opptjent egenkapital			
Annen egenkapital	5		94 395
Udekket tap		653 864	
Sum opptjent egenkapital		-653 864	94 395
Sum egenkapital	9	-623 864	124 395
Gjeld			
Langsiktig gjeld			
Utsatt skatt	11		99 627
Sum avsetninger for forpliktelseser			99 627
Annen langsiktig gjeld			
Gjeld til			
kredittinstitusjoner	4, 7		
Øvrig langsiktig gjeld	4, 7	55 144 060	61 221 520
Sum annen langsiktig gjeld		55 144 060	61 221 520
Sum langsiktig gjeld		55 144 060	61 321 147
Kortsiktig gjeld			
Leverandørgjeld	4	747 408	842 043
Betalbar skatt	11		
Skyldig offentlige avgifter		225 165	246 981
Annen kortsiktig gjeld	4	2 009 873	1 016 932
Sum kortsiktig gjeld	4	2 982 447	2 105 957
Sum gjeld		58 126 507	63 427 104
SUM EGENKAPITAL OG GJELD		57 502 643	63 551 499



Organisasjonsnr: 912 381 420
AVERØY INDUSTRIPARK AS

NOTEOPPLYSNINGER - SELSKAP - alle poster oppgitt i hele tall

Note

Antall aksjer og aksjeeiere

Note

2

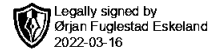
Antall årsverk i regnskapsåret

Virksomheten har hatt følgende antall årsverk:
3.00

Omløpsmidler Startdato Sluttdato Endring

Skattemessig fremf.undersk. Startdato Sluttdato Endring

Kortsiktig gjeld Startdato Sluttdato Endring



Til generalforsamlingen i Averøy Industripark AS
UAVHENGIG REVISORS BERETNING

Uttalelse om revisjonen av årsregnskapet

Konklusjon

Vi har revidert selskapet Averøy Industripark AS' årsregnskap som viser et underskudd på kr 748 259. Årsregnskapet består av balanse per 31. desember 2021, resultatregnskap for regnskapsåret avsluttet per denne datoen og noter til årsregnskapet, herunder et sammendrag av viktige regnskapsprinsipper.

Etter vår mening

- oppfyller årsregnskapet gjeldende lovkrav, og
- gir årsregnskapet et rettviseende bilde av selskapets finansielle stilling per 31. desember 2021 og av dets resultater for regnskapsåret avsluttet per denne datoen i samsvar med regnskapslovens regler og god regnskapsskikk i Norge.

Grunnlag for konklusjonen

Vi har gjennomført revisjonen i samsvar med de internasjonale revisjonsstandardene International Standards on Auditing (ISA-ene). Våre oppgaver og plikter i henhold til disse standardene er beskrevet nedenfor under Revisors oppgaver og plikter ved revisjonen av årsregnskapet. Vi er uavhengige av selskapet slik det kreves i lov, forskrift og International Code of Ethics for Professional Accountants (inkludert internasjonale uavhengighetsstandarder) utstedt av the International Ethics Standards Board for Accountants (IESBA-reglene), og Vi har overholdt våre øvrige etiske forpliktelser i samsvar med disse kravene. Innhentet revisjonsbevis er etter vår vurdering tilstrekkelig og hensiktsmessig som grunnlag for vår konklusjon.

Styret og daglig leders ansvar for årsregnskapet

Styret og daglig leder (ledelsen) er ansvarlig for å utarbeide årsregnskapet og for at det gir et rettviseende bilde i samsvar med regnskapslovens regler og god regnskapsskikk i Norge. Ledelsen er også ansvarlig for slik intern kontroll som den finner nødvendig for å kunne utarbeide et årsregnskap som ikke inneholder vesentlig feilinformasjon, verken som følge av misligheter eller utilsiktede feil.

Ved utarbeidelsen av årsregnskapet må ledelsen ta standpunkt til selskapets evne til fortsatt drift og opplyse om forhold av betydning for fortsatt drift. Forutsetningen om fortsatt drift skal legges til grunn for årsregnskapet så lenge det ikke er sannsynlig at virksomheten vil bli avviklet.

Revisors oppgaver og plikter ved revisjonen av årsregnskapet

Vårt mål er å oppnå betryggende sikkerhet for at årsregnskapet som helhet ikke inneholder vesentlig feilinformasjon, verken som følge av misligheter eller utilsiktede feil, og å avgi en revisjonsberetning som inneholder vår konklusjon. Betryggende sikkerhet er en høy grad av sikkerhet, men ingen garanti for at en revisjon utført i samsvar med ISA-ene, alltid vil avdekke vesentlig feilinformasjon som eksisterer. Feilinformasjon kan oppstå som følge av misligheter eller utilsiktede feil. Feilinformasjon blir vurdert som vesentlig dersom den enkeltvis eller samlet med rimelighet kan forventes å påvirke økonomiske beslutninger som brukerne foretar basert på årsregnskapet.

For revisors oppgaver og plikter se : <https://revisorforeningen.no/om-revisjon/revisjonsberetning-revisors-oppgaver-og-plikter/>

Stavanger, 16. mars 2022
Revisjon Vest AS

esign


Ørjan Fuglestad Eskeland
Statsautorisert revisor


Revisjon Vest AS – Revisornr./org.nr. 982 519 411 MVA
Fabrikkveien 23B – 4033 Stavanger – telefon: 51 95 87 80 – e-post: post@revisjonvest.no – www.revisjonvest.no
medlemmer av Den norske Revisorforening




Resultatregnskap Averøy Industripark AS

 Legally signed by
Kirsti Tønnessen
2022-03-16

 Legally signed by
Trygve Jacobsen
2022-03-16

 Legally signed by
Arne Incononato
2022-03-16

 Legally signed by
Geir Peder Bæe
2022-03-17

Driftsinntekter og driftskostnader	Note	2021	2020
Salgsinntekt		43 659 059	13 766 063
Annen driftsinntekt		2 850 394	5 925 170
Sum driftsinntekter		46 509 452	19 691 233
Varekostnad		36 054 031	4 250 506
Lønnskostnad	2	3 364 240	3 531 553
Avskrivning av driftsmidler og immaterielle eiendeler	3	2 956 012	3 017 067
Annen driftskostnad	2	4 062 868	4 233 417
Sum driftskostnader		46 437 152	15 032 542
Driftsresultat		72 301	4 658 691
Annen finansinntekt		256	1 130
Rentekostnad til foretak i samme konsern		920 145	972 540
Annen finanskostnad		298	3 699
Resultat av finansposter		-920 187	-975 109
Ordinært resultat før skattekostnad		-847 886	3 683 581
Skattekostnad på ordinært resultat	11	-99 627	99 627
Årsresultat		-748 259	3 583 954
Overføringer			
Avsatt til dekning av tidligere udekket tap		0	3 489 559
Avsatt til annen egenkapital		0	94 395
Overført til udekket tap		653 864	0
Overført fra annen egenkapital		94 395	0
Sum overføringer		-748 259	3 583 954



Balanse

Averøy Industripark AS

Eiendeler	Note	2021	2020
Tomter, bygninger o.a. fast eiendom	3	51 100 262	53 214 235
Driftsløsøre, inventar o.a. utstyr	3	3 257 915	4 099 954
Sum varige driftsmidler	3, 7	54 358 176	57 314 189
Sum anleggsmidler		54 358 176	57 314 189
Omløpsmidler			
Kundefordringer	4, 7	1 163 755	2 433 872
Andre kortsiktige fordringer	4	462 044	390 409
Sum fordringer	4	1 625 799	2 824 281
Bankinnskudd, kontanter o.l.	6	1 518 667	3 413 029
Sum omløpsmidler		3 144 466	6 237 310
Sum eiendeler		57 502 642	63 551 499



Balanse

Averøy Industripark AS

Egenkapital og gjeld	Note	2021	2020
Aksjekapital	8	30 000	30 000
Sum innskutt egenkapital		30 000	30 000
Annen egenkapital	5	0	94 395
Udekket tap		-653 864	0
Sum opptjent egenkapital		-653 864	94 395
Sum egenkapital	9	-623 864	124 395
Gjeld			
Utsatt skatt	11	0	99 627
Sum avsetning for forpliktelser		0	99 627
Øvrig langsiktig gjeld	4, 7	55 144 060	61 221 520
Sum annen langsiktig gjeld		55 144 060	61 221 520
Leverandørgjeld	4	747 408	842 043
Skyldig offentlige avgifter		225 165	246 981
Annen kortsiktig gjeld	4	2 009 873	1 016 932
Sum kortsiktig gjeld	4	2 982 447	2 105 957
Sum gjeld		58 126 507	63 427 104
Sum egenkapital og gjeld		57 502 643	63 551 499

Stavanger, 16.03.2022
Styret i Averøy Industripark AS

Trygve Jacobsen
styreleder

Arne Inconato
styremedlem

Kirsti Tønnessen
styremedlem

Geir Peder Bøe
daglig leder



Noter 2021

Averøy Industripark AS

Note 1 Regnskapsprinsipper

Årsregnskapet er satt opp i samsvar med regnskapsloven og NRS 8 - God regnskapsskikk for små foretak.

Valuta

Pengeposter i utenlandsk valuta vurderes iht. kursen ved regnskapsårets slutt.

Driftsinntekter

Inntektsføring ved salg av varer skjer på leveringstidspunktet. Tjenester inntektsføres etter hvert som de leveres.

Skatt

Skattekostnaden i resultatregnskapet omfatter både periodens betalbare skatt og endring i utsatt skatt. Utsatt skatt er beregnet med 22 % på grunnlag av de midlertidige forskjeller som eksisterer mellom regnskapsmessige og skattemessige verdier, samt ligningsmessig underskudd til fremføring ved utgangen av regnskapsåret. Skatteøkende og skattereduserende midlertidige forskjeller som reverserer eller kan reverseres i samme periode er utlignet og nettoført.

Klassifisering og vurdering av anleggsmidler

Anleggsmidler omfatter eiendeler bestemt til varig eie og bruk. Anleggsmidler er vurdert til anskaffelseskost. Varige driftsmidler balanseføres og avskrives over driftsmidlets økonomiske levetid. Avskrivningsperioden for fast eiendom anskaffet etter 2009 er dekomponert i en del som gjelder råbygget og en del som gjelder faste tekniske installasjoner. Varige driftsmidler nedskrives til gjenvinnbart beløp ved verdifall som forventes ikke å være forbigående. Gjenvinnbart beløp er det høyeste av netto salgsverdi og verdi i bruk. Verdi i bruk er nåverdi av fremtidige kontantstrømmer knyttet til eiendelen. Nedskrivningen reverseres når grunnlaget for nedskrivningen ikke lenger er til stede.

Klassifisering og vurdering av omløpsmidler

Omløpsmidler og kortsiktig gjeld omfatter normalt poster som forfaller til betaling innen ett år etter balansedagen, samt poster som knytter seg til varekretsløpet. Omløpsmidler vurderes til laveste verdi av anskaffelseskost og virkelig verdi.

Fordringer

Kundefordringer og andre fordringer oppføres til pålydende etter fradrag for avsetning til forventet tap. Avsetning til tap gjøres på grunnlag av en individuell vurdering av de enkelte fordringene.

Pensjonsforpliktelser

Pensjonsforpliktelser finansiert over driften er beregnet og balanseført under avsetning for forpliktelser. Pensjonsordninger finansiert via sikrede ordninger er ikke balanseført. Pensjonspremien anses i disse tilfeller som pensjonskostnad og klassifiseres sammen med lønnskostnader.

Note 2 Lønnskostnader og ytelser

Lønnskostnader	2021	2020
Lønninger	2 757 281	2 967 443
Arbeidsgiveravgift	408 784	409 811
Pensjonskostnader	114 580	104 647
Andre ytelser	83 595	49 652
Sum	3 364 240	3 531 553
Årsverk	3	3



Noter 2021

Averøy Industripark AS

Note 3 Anleggsmidler

	Tomter	Bygning landstrøm mv	Kaianlegg flytebrygger
Anskaffelseskost pr. 01.01.21	14 702 795	26 907 914	24 501 537
- Avgang i året			
= Anskaffelseskost 31.12.21	14 702 795	26 907 914	24 501 537
Akkumulerte avskrivninger 31.12.21		10 280 547	4 731 437
= Bokført verdi 31.12.21	14 702 795	16 627 367	19 770 100
Årets ordinære avskrivninger		1 407 415	706 558

	Driftsløse inventar ol	Sum
Anskaffelseskost pr. 01.01.21	8 706 712	74 818 958
- Avgang i året	551 843	551 843
= Anskaffelseskost 31.12.21	8 154 869	74 267 115
Akkumulerte avskrivninger 31.12.21	4 896 954	19 908 938
= Bokført verdi 31.12.21	3 257 915	54 358 177
Årets ordinære avskrivninger	842 039	2 956 012

Note 4 Mellomværende med konsernselskap

	2021	2020
Fordringer		
Andre kortsiktige fordringer konsern	65 991	45 991
Sum	65 991	45 991
Gjeld		
Lån fra foretak i samme konsern	54 293 060	60 370 520
Sum	54 293 060	60 370 520

Note 5 Fortsatt drift

Resultatet for 2021 viser et underskudd på kr. -748 259 etter skatt, mot overskudd kr. 3 583 954 i 2020. Selskapets egenkapital er negativ med kroner -623 864,-.

Selskapet jobber kontinuerlig med å tilføre oppdrag fra både eksisterende og nye kunder i tillegg til at det satses mot nye forretningsområder. Likviditeten er fremdeles tilfredsstillende, og ved eventuelt behov vil selskapets eiere tilføre midler. Omsetningen forventer vi vil gi positive bidrag til resultatet i årene som kommer. Styret vurderer at forutsetningene for fortsatt drift er til stede og legger det til grunn for sin virksomhet.



Noter 2021

Averøy Industripark AS

Note 6 Bankinnskudd

Innestående midler på skattetrekkskonto (bundne midler) er på kr. 120 992.

Note 7 Fordringer og gjeld

	2021	2020
Fordringer med forfall senere enn ett år		
Sum	0	0
Langsiktig gjeld med forfall senere enn 5 år		
Annen langsiktig gjeld	14 305 944	17 434 222
Sum	14 305 944	17 434 222
Gjeld sikret ved pant	0	0
Pantsatte eiendeler:		
Varige driftsmidler	54 358 176	57 314 189
Kundefordringer	1 163 755	2 433 872
Sum	55 521 932	59 748 061

Gjeld som er sikret ved pant utgjør kr. 0 i selskapets balanse. Selskapet har dog stilt pantstillelse ovenfor bankgjeld i morselskapet. Se note 10 for nærmere informasjon.

Note 8 Aksjonærer

Aksjekapitalen i Averøy Industripark AS pr. 31.12 består av:

	Antall	Pålydende	Bokført
Ordinære aksjer	3 000	10,0	30 000
Sum	3 000		30 000

Eierstruktur

Aksjonærer i % pr. 31.12:

	Ordinære	Eierandel
Averøy Industripark Holding AS	3 000	100,0

Averøy Industripark Holding AS har forretningsadresse i Stavanger kommune.

Note 9 Egenkapital

	Aksjekapital	Annen egenkapital	Sum
Egenkapital pr 01.01	30 000	94 395	124 395
Årets resultat		-748 259	-748 259
Avsatt utbytte		0	0
Sum	30 000	-653 864	-623 864



Noter 2021

Averøy Industripark AS

Note 10 Andre ikke balanseførte forpliktelser

Averøy Industripark AS har stilt pant på totalt 90 000 000 kroner ovenfor bank forbindelse. Forpliktelsene er felles for konsernselskapene Averøy Industripark AS og Averøy Industripark Holding AS.

Pantsatte eiendeler gjelder factoringavtale, pant driftsmidler og varelager.

Note 11 Skatt

Årets skattekostnad	2021	2020
Resultatført skatt på ordinært resultat:		
Betalbar skatt	0	0
Endring i utsatt skatt	-99 627	99 627
Skattekostnad ordinært resultat	-99 627	99 627

Skattepliktig inntekt:		
Ordinært resultat før skatt	-847 886	3 683 581
Permanente forskjeller	37 500	37 500
Endring i midlertidige forskjeller	509 035	765 472
Anvendelse av fremførbart underskudd	0	-4 486 553
Skattepliktig inntekt	-301 351	0

Betalbar skatt i balansen:		
Betalbar skatt på årets resultat	0	0
Sum betalbar skatt i balansen	0	0

Skatteeffekten av midlertidige forskjeller og underskudd til fremføring som har gitt opphav til utsatt skatt og utsatte skattefordeler, spesifisert på typer av midlertidige forskjeller

	2021	2020	Endring
Værlige driftsmidler	33 806	542 841	509 035
Sum	33 806	542 841	509 035

Akkumulert fremførbart underskudd	-391 344	-89 993	301 351
Inngår ikke i beregningen av utsatt skatt	357 538	0	-357 538
Grunnlag for utsatt skattefordel / skatt	0	452 848	452 848

Utsatt skattefordel / skatt (22 %)	-78 658	99 627	178 285
---	----------------	---------------	----------------

I henhold til God regnskapsskikk for små foretak balanseføres ikke utsatt skattefordel.