



ÅRSREGNSKAPET FOR REGNSKAPSÅRET 2019 - GENERELL INFORMASJON

Enheten

Organisasjonsnummer: 916 341 822
Organisasjonsform: Aksjeselskap
Foretaksnavn: LCM AS
Forretningsadresse: Terrasseveien 34C
1363 HØVIK

Regnskapsår

Årsregnskapets periode: 01.01.2019 - 31.12.2019

Konsern

Morselskap i konsern: Nei

Regnskapsregler

Regler for små foretak benyttet: Ja
Benyttet ved utarbeidelsen av årsregnskapet til selskapet: Regnskapslovens alminnelige regler

Årsregnskapet fastsatt av kompetent organ

Bekreftet av representant for selskapet: Leif Christian Mathisen
Dato for fastsettelse av årsregnskapet: 14.02.2020

Grunnlag for avgivelse

År 2019: Årsregnskapet er elektronisk innlevert
År 2018: Tall er hentet fra elektronisk innlevert årsregnskap fra 2019

Det er ikke krav til at årsregnskapet m.v. som sendes til Regnskapsregisteret er undertegnet. Kontrollen på at dette er utført ligger hos revisor/enhetens øverste organ. Sikkerheten ivaretas ved at innsender har rolle/rettighet for innsending av årsregnskapet via Altinn, og ved at det bekreftes at årsregnskapet er fastsatt av kompetent organ.

Brønnøysundregistrene, 09.03.2021



Resultatregnskap

Beløp i: NOK	Note	2019	2018
RESULTATREGNSKAP			
Kostnader			
Lønnskostnad	1		
Annen driftskostnad		9 375	13 859
Sum kostnader		9 375	13 859
Driftsresultat		-9 375	-13 859
Finansinntekter og finanskostnader			
Annen renteinntekt		25	25
Annen finansinntekt	3		
Verdiøkning andre finansielle instrumenter vurdert til virkelig verdi	3	44 027	
Sum finansinntekter		44 052	25
Verdireduksjon andre finansielle instrumenter vurdert til virkelig ver	3		20 044
Annen finanskostnad	3		
Sum finanskostnader			20 044
Netto finans		44 052	-20 019
Ordinært resultat før skattekostnad		34 677	-33 879
Skattekostnad på ordinært resultat	2		
Ordinært resultat etter skattekostnad		34 677	-33 879
Årsresultat		34 677	-33 879
Årsresultat etter minoritetsinteresser		34 677	-33 879
Totalresultat		34 677	-33 879
Overføringer og disponeringer			
Overføringer til/fra annen egenkapital	5	34 677	-33 879
Sum overføringer og disponeringer		34 677	-33 879



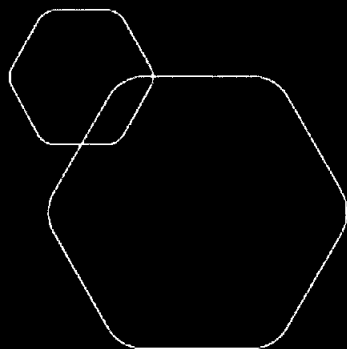
Balanse

Beløp i: NOK	Note	2019	2018
BALANSE - EIENDELER			
Anleggsmidler			
Immaterielle eiendeler			
Utsatt skattefordel	2		
Sum anleggsmidler		0	0
Omløpsmidler			
Varer			
Investeringer			
Markedsbaserte aksjer	3		
Markedsbaserte obligasjoner	3		
Andre finansielle instrumenter	3	226 988	182 961
Sum investeringer		226 988	182 961
Bankinnskudd, kontanter og lignende			
Bankinnskudd, kontanter og lignende		49 553	49 528
Sum bankinnskudd, kontanter og lignende		49 553	49 528
Sum omløpsmidler		276 541	232 489
SUM EIENDELER		276 541	232 489
BALANSE - EGENKAPITAL OG GJELD			
Egenkapital			
Innskutt egenkapital			
Selskapskapital	4, 5	30 000	30 000
Beholdning av egne aksjer	4		
Sum innskutt egenkapital		30 000	30 000
Opptjent egenkapital			
Annen egenkapital	5	223 307	188 630
Sum opptjent egenkapital		223 307	188 630



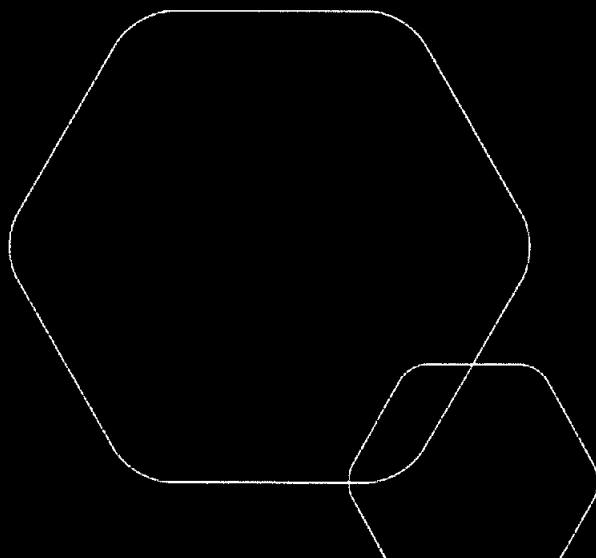
Balanse

Beløp i: NOK	Note	2019	2018
Sum egenkapital		253 307	218 630
Gjeld			
Langsiktig gjeld			
Utsatt skatt	2		
Annen langsiktig gjeld			
Sum langsiktig gjeld		0	0
Kortsiktig gjeld			
Leverandørgjeld			3 297
Betalbar skatt	2		
Annen kortsiktig gjeld		23 234	10 563
Sum kortsiktig gjeld		23 234	13 859
Sum gjeld		23 234	13 859
SUM EGENKAPITAL OG GJELD		276 541	232 489



Årsregnskap 2019
LCM AS

Resultatregnskap
Balanse
Noter til regnskapet



Org.nr.: 916 341 822



RESULTATREGNSKAP

LCM AS

DRIFTSINTEKTER OG DRIFTSKOSTNADER	Note	2019	2018
Annen driftskostnad		9 375	13 859
Sum driftskostnader		9 375	13 859
Driftsresultat		-9 375	-13 859
FINANSINTEKTER OG FINANSKOSTNADER			
Annen renteinntekt		25	25
Verdøkning markedsbaserte omløpsmidler	3	44 027	0
Verdireduksjon markedsbaserte omløpsmidler	3	0	20 044
Resultat av finansposter		44 052	-20 019
Ordinært resultat før skattekostnad		34 677	-33 879
Ordinært resultat		34 677	-33 879
Årsresultat		34 677	-33 879
OVERFØRINGER			
Avsatt til annen egenkapital	5	34 677	-33 879
Sum overføringer		34 677	-33 879

LCM AS

SIDE 2




BALANSE

LCM AS

EIENDELER	Note	2019	2018
OMLØPSMIDLER			
INVESTERINGER			
Andre finansielle instrumenter	3	226 988	182 961
Sum investeringer		226 988	182 961
Bankinnskudd, kontanter o.l.		49 553	49 528
Sum omløpsmidler		276 541	232 489
Sum eiendeler		276 541	232 489
EGENKAPITAL OG GJELD			
EGENKAPITAL			
INNSKUTT EGENKAPITAL			
Aksjekapital	4, 5	30 000	30 000
Sum innskutt egenkapital		30 000	30 000
OPPTJENT EGENKAPITAL			
Annen egenkapital	5	223 307	188 630
Sum opptjent egenkapital		223 307	188 630
Sum egenkapital		253 307	218 630
GJELD			
KORTSIKTIG GJELD			
Leverandørgjeld		0	3 297
Annen kortsiktig gjeld		23 234	10 563
Sum kortsiktig gjeld		23 234	13 859
Sum gjeld		23 234	13 859
Sum egenkapital og gjeld		276 541	232 489

14.02.2020
Styret i LCM AS


Leif Christian Mathisen
styreleder/daglig leder

LCM AS

SIDE 3



Regnskapsprinsipper

Årsregnskapet er satt opp i samsvar med regnskapsloven og NRS 8 - God regnskapsskikk for små foretak.

SKATT

Skattekostnaden i resultatregnskapet omfatter både periodens betalbare skatt og endring i utsatt skatt. Utsatt skatt er beregnet med 22 % på grunnlag av de midlertidige forskjeller som eksisterer mellom regnskapsmessige og skattemessige verdier, samt ligningsmessig underskudd til fremføring ved utgangen av regnskapsåret. Skatteøkende og skattereduserende midlertidige forskjeller som reverserer eller kan reverseres i samme periode er utlignet og nettoført.

KLASSIFISERING OG VURDERING AV OMLØPSMIDLER

Omløpsmidler og kortsiktig gjeld omfatter normalt poster som forfaller til betaling innen ett år etter balansedagen, samt poster som knytter seg til varekretsløpet. Omløpsmidler vurderes til laveste verdi av anskaffelseskost og virkelig verdi.



Note 1 Lønnskostnader

LCM AS har ikke hatt lønns- eller personalkostnader i 2019 og det foreligger heller ingen slike forpliktelser.

Note 2 Skatt

<u>Årets skattekostnad</u>	<u>2019</u>	<u>2018</u>
Resultatført skatt på ordinært resultat:		
Betalbar skatt	0	0
Endring i utsatt skattefordel	0	0
Skattekostnad ordinært resultat	0	0
Skattepliktig inntekt:		
Ordinært resultat før skatt	34 677	-33 879
Permanente forskjeller	-44 027	20 044
Endring i midlertidige forskjeller	0	0
Skattepliktig inntekt	-9 350	-13 835
Betalbar skatt i balansen:		
Betalbar skatt på årets resultat	0	0
Sum betalbar skatt i balansen	0	0

Skatteeffekten av midlertidige forskjeller og underskudd til fremføring som har gitt opphav til utsatt skatt og utsatte skattefordeler, spesifisert på typer av midlertidige forskjeller:

	<u>2019</u>	<u>2018</u>	<u>Endring</u>
Akkumulert fremførbart underskudd	-55 512	-46 162	9 350
Inngår ikke i beregningen av utsatt skatt	55 512	46 162	-9 350
Grunnlag for utsatt skattefordel	0	0	0
Utsatt skattefordel (22 %)	0	0	0

I henhold til God regnskapsskikk for små foretak balanseføres ikke utsatt skattefordel.

Note 3 Markedsbaserte verdipapirer

	<u>Anskaffelses kost</u>	<u>Balanseført verdi</u>
OMLØPSMIDLER		
Nordea Funds, Norwegian Branch (105,4058 andeler)	203 005	226 988
Sum	203 005	226 988



Note 4 Aksjonærer

AKSJEKAPITALEN I LCM AS PR. 31.12 BESTÅR AV:

	Antall	Pålydende	Bokført
Ordinære aksjer	1 000	30,00	30 000
Sum	1 000		30 000

EIERSTRUKTUR

De største aksjonærene i % pr. 31.12 var:

	Ordinære	Eierandel	Stemmeandel
Leif Christian Mathisen	1 000	100,0	100,0
Totalt antall aksjer	1 000	100,0	100,0

AKSJER OG OPSJONER EIET AV MEDLEMMER I STYRET OG DAGLIG LEDER:

Navn	Verv	Ordinære
Leif Christian Mathisen	styreleder/daglig leder	1 000

Note 5 Egenkapital

	Aksjekapital	Annen egenkapital	Sum egenkapital
Egenkapital Pr. 01.01.2019	30 000	188 630	218 630
Årets resultat		34 677	34 677
Pr. 31.12.2019	30 000	223 307	253 307