



## ÅRSREGNSKAPET FOR REGNSKAPSÅRET 2023 - GENERELL INFORMASJON

### Enheten

Organisasjonsnummer: 976 227 891  
Organisasjonsform: Aksjeselskap  
Foretaksnavn: BAUER MEDIA OUTDOOR NORGE AS  
Forretningsadresse: Schweigaards gate 16  
0191 OSLO

### Regnskapsår

Årsregnskapets periode: 01.01.2023 - 31.12.2023

### Konsern

Morselskap i konsern: Nei

### Regnskapsregler

Regler for små foretak benyttet: Nei  
Benyttet ved utarbeidelsen av årsregnskapet til selskapet: Regnskapslovens alminnelige regler

### Årsregnskapet fastsatt av kompetent organ

Bekreftet av representant for selskapet: Nina Martinsen  
Dato for fastsettelse av årsregnskapet: 29.04.2024

### Grunnlag for avgivelse

År 2023: Årsregnskapet er elektronisk innlevert  
År 2022: Tall er hentet fra elektronisk innlevert årsregnskap fra 2023

*Det er ikke krav til at årsregnskapet m.v. som sendes til Regnskapsregisteret er undertegnet. Kontrollen på at dette er utført ligger hos revisor/enhetens øverste organ. Sikkerheten ivaretas ved at innsender har rolle/rettighet for innsending av årsregnskapet via Altinn, og ved at det bekreftes at årsregnskapet er fastsatt av kompetent organ.*

Brønnøysundregistrene, 10.07.2025



## Resultatregnskap

Beløp i: NOK	Note	2023	2022
<b>RESULTATREGNSKAP</b>			
<b>Inntekter</b>			
Salgsinntekt	2	571 356 385	572 104 879
<b>Sum inntekter</b>		<b>571 356 385</b>	<b>572 104 879</b>
<b>Kostnader</b>			
Varekostnad		392 653 821	399 669 953
Lønnskostnad	3	42 930 780	46 290 025
Avskrivning og nedskrivning av driftsmidler	4	8 394 078	8 306 108
Annen driftskostnad	3, 5	93 889 278	93 696 122
<b>Sum kostnader</b>		<b>537 867 958</b>	<b>547 962 208</b>
<b>Driftsresultat</b>		<b>33 488 427</b>	<b>24 142 671</b>
<b>Finansinntekter og finanskostnader</b>			
Annen renteinntekt	6	14 332 646	7 365 746
Annen finansinntekt		826 349	432 454
<b>Sum finansinntekter</b>		<b>15 158 995</b>	<b>7 798 199</b>
Annen rentekostnad		9 157 896	9 303 542
Annen finanskostnad		1 371 869	561 411
<b>Sum finanskostnader</b>		<b>10 529 765</b>	<b>9 864 952</b>
<b>Netto finans</b>		<b>4 629 230</b>	<b>-2 066 753</b>
<b>Ordinært resultat før skattekostnad</b>		<b>38 117 657</b>	<b>22 075 917</b>
Skattekostnad	7		
<b>Ordinært resultat etter skattekostnad</b>		<b>38 117 657</b>	<b>22 075 917</b>
<b>Årsresultat</b>		<b>38 117 657</b>	<b>22 075 917</b>
<b>Årsresultat etter minoritetsinteresser</b>		<b>38 117 657</b>	<b>22 075 917</b>
<b>Totalresultat</b>		<b>38 117 657</b>	<b>22 075 917</b>
<b>Overføringer og disponeringer</b>			



## Resultatregnskap

<b>Beløp i: NOK</b>	<b>Note</b>	<b>2023</b>	<b>2022</b>
Avsatt til annen egenkapital	8	38 117 657	22 075 917
<b>Sum overføringer og disponeringer</b>		<b>38 117 657</b>	<b>22 075 917</b>



## Balanse

Beløp i: NOK	Note	2023	2022
<b>BALANSE - EIENDELER</b>			
<b>Anleggsmidler</b>			
<b>Immaterielle eiendeler</b>			
Utsatt skattefordel	7		
<b>Varige driftsmidler</b>			
Reklamebærere	4, 9	33 844 923	25 176 217
Driftsløsøre, inventar o.a. utstyr	4, 9	306 455	239 516
<b>Sum varige driftsmidler</b>		<b>34 151 378</b>	<b>25 415 733</b>
<b>Finansielle anleggsmidler</b>			
Investering i aksjer og andre verdipapirer	10	10 934 039	7 494 518
<b>Sum finansielle anleggsmidler</b>		<b>10 934 039</b>	<b>7 494 518</b>
<b>Sum anleggsmidler</b>		<b>45 085 417</b>	<b>32 910 251</b>
<b>Omløpsmidler</b>			
<b>Varer</b>			
Lager av varer og annen beholdning	11	1 231 622	1 315 029
<b>Sum varer</b>		<b>1 231 622</b>	<b>1 315 029</b>
<b>Fordringer</b>			
Kundefordringer	9, 12	75 526 744	71 882 496
Andre kortsiktige fordringer	13	8 297 033	3 442 733
Konsernfordringer	13	134 549 127	106 028 608
<b>Sum fordringer</b>		<b>218 372 904</b>	<b>181 353 837</b>
<b>Bankinnskudd, kontanter og lignende</b>			
Bankinnskudd, kontanter o.l.	14	19 540 700	24 192 047
<b>Sum bankinnskudd, kontanter og lignende</b>		<b>19 540 700</b>	<b>24 192 047</b>
<b>Sum omløpsmidler</b>		<b>239 145 226</b>	<b>206 860 913</b>
<b>SUM EIENDELER</b>		<b>284 230 643</b>	<b>239 771 164</b>



## Balanse

Beløp i: NOK	Note	2023	2022
<b>BALANSE - EGENKAPITAL OG GJELD</b>			
<b>Egenkapital</b>			
<b>Innskutt egenkapital</b>			
Aksjekapital	8, 15	20 222 500	20 222 500
Overkurs	8	40 849 596	40 849 596
<b>Sum innskutt egenkapital</b>		<b>61 072 096</b>	<b>61 072 096</b>
<b>Opptjent egenkapital</b>			
Annen egenkapital	8	60 193 574	22 075 917
<b>Sum opptjent egenkapital</b>		<b>60 193 574</b>	<b>22 075 917</b>
<b>Sum egenkapital</b>		<b>121 265 670</b>	<b>83 148 013</b>
<b>Sum langsiktig gjeld</b>		<b>0</b>	<b>0</b>
<b>Kortsiktig gjeld</b>			
Leverandørgjeld	13	31 041 660	26 625 742
Betalbar skatt	7		
Skyldig offentlige avgifter		10 605 288	8 021 170
Annen kortsiktig gjeld	13	121 318 025	121 976 238
<b>Sum kortsiktig gjeld</b>		<b>162 964 972</b>	<b>156 623 150</b>
<b>Sum gjeld</b>		<b>162 964 972</b>	<b>156 623 150</b>
<b>SUM EGENKAPITAL OG GJELD</b>		<b>284 230 643</b>	<b>239 771 164</b>



DocuSign Envelope ID: 62027B85-C1C8-4563-A2C2-9A41D24D85D0

## Clear Channel Norway AS

### KONTANTSTRØMOPPSTILLING - DEN INDIREKTE MODELL

	2023	2022
<b>Kontantstrømmer fra operasjonelle aktiviteter</b>		
Resultat før skattekostnad	38 117 657	22 075 917
Tap/gevinst ved salg av anleggsmidler	0	93 123
Avskrivninger	8 223 776	8 212 984
Nedskrivning anleggsmidler	170 302	0
Endring i varelager	83 407	0
Endring i kundefordringer	-3 644 248	7 527 195
Endring i leverandørgjeld	3 853 675	2 630 550
Poster klassifisert som investerings- eller finansieringsaktiviteter	1 000 000	-3 075 589
Endring i andre tidsavgrensningposter	-2 366 152	24 192 662
<b>Netto kontantstrøm fra operasjonelle aktiviteter</b>	<b>45 438 417</b>	<b>61 656 842</b>
<b>Kontantstrømmer fra investeringsaktiviteter</b>		
Utbetalinger ved kjøp av aksjer og andeler i andre foretak	-4 439 521	-5 317 645
Utbetalinger ved kjøp av andre investeringer	-17 129 723	-3 275 000
Utbetaling / innbetaling ved utlån morselskap / konsernselskap	-28 520 519	-71 587 573
<b>Netto kontantstrøm fra investeringsaktiviteter</b>	<b>-50 089 763</b>	<b>-80 180 218</b>
<b>Kontantstrømmer fra finansieringsaktiviteter</b>		
<b>Effekt av valutakursendringer på kontanter og kontantekvivalenter</b>		
Netto endring i kontanter og kontantekvivalenter	-4 651 346	-18 523 376
Beholdning av kontanter og kontantekvivalenter ved periodens begynnelse	24 192 047	42 715 424
<b>Beholdning av kontanter og kontantekvivalenter ved periodens slutt</b>	<b>19 540 700</b>	<b>24 192 047</b>



DocuSign Envelope ID: 62027B85-C1C8-4563-A2C2-9A41D24D85D0

## Årsberetning 2023 - Clear Channel Norway AS

Clear Channel Norway AS, lokalisert i Oslo, er et medieselskap med hovedaktiviteter innen utendørsreklame. Selskapets morselskap er Clear Channel Outdoor Holdings Inc. Som holder til i San Antonio, Texas, USA.

Årsregnskapet for 2023 er satt opp under forutsetning av fortsatt drift. Styrets oppfatning er at forutsetning til fortsatt drift er til stede.

Arbeidsmiljøet i bedriften er godt. Selskapets aksomhetsvurdering etter Åpenhetsloven ligger tilgjengelig på selskapets nettside under Samfunnsansvar.

Sykefraværet i 2023 var 4% som utgjør totalt 260 antall tapte dagsverk i selskapet.

Styret i selskapet består av 3 menn. Kjønnfordelingen i selskapet er 40% kvinner og 60% menn. Både styret og ledelsen er bevisst på de samfunnsmessige forventninger vedrørende tiltak for å fremme likestilling i virksomheten og i styret. Vi vurderer hele tiden behovet for å forsterke eller lage nye tiltak for å fremme likestilling. Rapport for likestillings- og diskrimineringsarbeidet ligger tilgjengelig på selskapets nettside under Samfunnsansvar.

Styrets medlemmer og daglig leder er dekket av konsernets forsikrings policy.

Etter styrets oppfatning gir årsregnskapet en korrekt oversikt over selskapets resultat og balanse for 2023 samt den finansielle stillingen ved utgangen av regnskapsåret.

Selskapets finansielle stilling er god. Egenkapitalandel pr. 31.12.2023 var 43% mot 35% pr. 31.12.2022. Selskapets gjeldsandel var 57% pr. 31.12.2023 mot 65% pr. 31.12.2022. Selskapet har per 31.12.2023 kun kortsiktig gjeld.

Per 31.12.2023 hadde selskapet NOK 19 540 700 i kontanter og kontantekvivalenter mot NOK 24 192 047 per 31.12.2022.

Alt av vesentlige inntekter og kostnader er i NOK og selskapet er dermed ikke eksponert i særlig grad mot valutarisiko.

Ifølge IRM, Instituttet for reklame- og mediestatistikk, har utendørskategorien hentet seg inn etter noen tøffe pandemi år, og har vist en positiv trend i 2023. IRM sin seneste prognose per 06.03.24 anslår at utendørsmarkedet forventes å fortsette med en positiv utvikling i 2024, og at annonseinvesteringene ventes å øke med 2.3% sammenlignet med 2023.

Den positive utviklingen anslås å være påvirket av økt etterspørsel etter digitale utendørsprodukter. Ifølge IRM, vil digitale annonseinvesteringene drive veksten i kategori utendørsreklame, og vise en vekst på 5% i løpet av 2024.



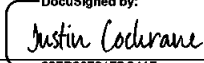
Kontrakten med Sporveien er avsluttet per 31.12.2023, utkjøp av gjenværende eiendeler er gjennomført i januar 2024. Samtidig har selskapet utvidet sin kontrakt portefølje i flere geografiske områder og med flere kjøpesentre.

Styret foreslår at årets resultat, NOK 38 117 657, avsettes til annen egenkapital.

Oslo, 29. april 2024



DocuSign Envelope ID: 62027B85-C1C8-4563-A2C2-9A41D24D85D0

 DocuSigned by: <i>Robert Schönbeck</i>	 DocuSigned by: <i>Dennis Højland Nyegaard</i>	 DocuSigned by: <i>Justin Cochrane</i>
Robert Schönbeck Styremedlem	Dennis Højland Nyegaard Styremedlem/Daglig leder	Justin Malcolm Cochrane Styreleder



DocuSign Envelope ID: 62027B85-C1C8-4563-A2C2-9A41D24D85D0

# Årsregnskap 2023

## Clear Channel Norway AS

Resultatregnskap  
Balanse  
Kontantstrøm

Org.nr.: 976 227 891



DocuSign Envelope ID: 62027B85-C1C8-4563-A2C2-9A41D24D85D0

## Resultatregnskap Clear Channel Norway AS

Driftsinntekter og driftskostnader	Note	2023	2022
Salgsinntekt	2	571 356 385	572 104 879
<b>Sum driftsinntekter</b>		<b>571 356 385</b>	<b>572 104 879</b>
Varekostnad		392 653 821	399 669 953
Lønnskostnad	3	42 930 780	46 290 025
Avskrivning og nedskrivning av driftsmidler	4	8 394 078	8 306 108
Annen driftskostnad	3, 5	93 889 278	93 696 122
<b>Sum driftskostnader</b>		<b>537 867 958</b>	<b>547 962 208</b>
<b>Driftsresultat</b>		<b>33 488 427</b>	<b>24 142 671</b>
Annen renteinntekt	6	14 332 646	7 365 746
Annen finansinntekt		826 349	432 454
Annen rentekostnad		9 157 896	9 303 542
Annen finanskostnad		1 371 869	561 411
<b>Resultat av finansposter</b>		<b>4 629 230</b>	<b>-2 066 753</b>
Resultat før skatt		38 117 657	22 075 917
Skattekostnad	7	0	0
<b>Ordinært resultat</b>		<b>38 117 657</b>	<b>22 075 917</b>
<b>Årsresultat</b>		<b>38 117 657</b>	<b>22 075 917</b>
<b>Overføringer</b>			
Avsatt til annen egenkapital	8	38 117 657	22 075 917
<b>Sum overføringer</b>		<b>38 117 657</b>	<b>22 075 917</b>



DocuSign Envelope ID: 62027B85-C1C8-4563-A2C2-9A41D24D85D0

## Balanse Clear Channel Norway AS

Eiendeler	Note	31.12.2023	31.12.2022
<b>Anleggsmidler</b>			
<b>Immaterielle eiendeler</b>			
<b>Varige driftsmidler</b>			
Reklamebærere	4, 9	33 844 923	25 176 217
Driftsløsøre, inventar o.a. utstyr	4, 9	306 455	239 516
<b>Sum varige driftsmidler</b>		<b>34 151 378</b>	<b>25 415 733</b>
<b>Finansielle driftsmidler</b>			
Investering i aksjer og andre verdipapirer	10	10 934 039	7 494 518
<b>Sum finansielle anleggsmidler</b>		<b>10 934 039</b>	<b>7 494 518</b>
<b>Sum anleggsmidler</b>		<b>45 085 417</b>	<b>32 910 251</b>
<b>Omløpsmidler</b>			
Lager av varer og annen beholdning	11	1 231 622	1 315 029
<b>Fordringer</b>			
Kundefordringer	9, 12	75 526 744	71 882 496
Andre kortsiktige fordringer	13	8 297 033	3 442 733
Utlån til morselskap	13	134 549 127	106 028 608
<b>Sum fordringer</b>		<b>218 372 904</b>	<b>181 353 837</b>
Bankinnskudd, kontanter o.l.	14	19 540 700	24 192 047
<b>Sum omløpsmidler</b>		<b>239 145 226</b>	<b>206 860 913</b>
<b>Sum eiendeler</b>		<b>284 230 643</b>	<b>239 771 164</b>



DocuSign Envelope ID: 62027B85-C1C8-4563-A2C2-9A41D24D85D0


## Balanse Clear Channel Norway AS

Egenkapital og gjeld	Note	31.12.2023	31.12.2022
<b>Innskutt egenkapital</b>			
Aksjekapital	8, 15	20 222 500	20 222 500
Overkurs	8	40 849 596	40 849 596
<b>Sum innskutt egenkapital</b>		<b>61 072 096</b>	<b>61 072 096</b>
<b>Opptjent egenkapital</b>			
Annen egenkapital	8	60 193 574	22 075 917
<b>Sum opptjent egenkapital</b>		<b>60 193 574</b>	<b>22 075 917</b>
<b>Sum egenkapital</b>		<b>121 265 670</b>	<b>83 148 013</b>
<b>Gjeld</b>			
<b>Kortsiktig gjeld</b>			
Leverandørgjeld	13	31 041 660	26 625 742
Skyldig offentlige avgifter		10 605 288	8 021 170
Annen kortsiktig gjeld	13	121 318 025	121 976 238
<b>Sum kortsiktig gjeld</b>		<b>162 964 972</b>	<b>156 623 150</b>
<b>Sum gjeld</b>		<b>162 964 972</b>	<b>156 623 150</b>
<b>Sum egenkapital og gjeld</b>		<b>284 230 643</b>	<b>239 771 164</b>

Oslo, 29.04.2024

DocuSigned by:  
  
Dennis Høiland Nyegaard  
780C0EFA0F1340C  
Styremedlem/daglig leder

DocuSigned by:  
  
Justin Malcolm Cochrane  
112FD0E81FBC41E  
Styreleder

DocuSigned by:  
  
Robert Schönbeck  
16FFC86437AF49F  
Styremedlem



DocuSign Envelope ID: 62027B85-C1C8-4563-A2C2-9A41D24D85D0

## Clear Channel Norway AS

Noter til årsregnskapet 2023

### Note 1 Regnskapsprinsipper

Årsregnskapet er satt opp i samsvar med regnskapsloven og god regnskapsskikk. Årsregnskapet er avlagt under forutsetning om fortsatt drift

### Bruk av estimater

Utarbeidelse av regnskap i samsvar med regnskapsloven krever bruk av estimater. Videre krever anvendelse av selskapets regnskapsprinsipper at ledelsen må utøve skjønn. Områder som i stor grad inneholder slike skjønnsmessige vurderinger, høy grad av kompleksitet, eller områder hvor forutsetninger og estimater er vesentlige for årsregnskapet, er beskrevet i notene.

### Salgsinntekter

Inntektsføring ved salg av reklame skjer lineært over visningsperioden. Inntektene presenteres netto etter fradrag for byråprovisjoner. Leiekostnader til gårdeiere og konsesjonærer er inkludert som varekostnad og kostnadsføres lineært over leieperioden.

### Klassifisering av balanseposter

Omløpsmidler og kortsiktig gjeld omfatter poster som forfaller til betaling innen ett år etter anskaffelsestidspunktet, samt poster som knytter seg til varekretsløpet. Øvrige poster er klassifisert som anleggsmiddel/langsiktig gjeld.

Omløpsmidler vurderes til laveste av anskaffelseskost og virkelig verdi. Kortsiktig gjeld balanseføres til nominelt beløp på opptakstidspunktet. Anleggsmidler vurderes til anskaffelseskost, fratrukket av- og nedskrivninger. Langsiktig gjeld balanseføres til nominelt beløp på opptakstidspunktet.

### Varige driftsmidler

Varige driftsmidler balanseføres og avskrives over driftsmidlets økonomiske levetid dersom de har levetid over 3 år. Vedlikehold av driftsmidler kostnadsføres løpende, mens påkostninger eller forbedringer tillegges driftsmidlets kostpris og avskrives over resterende økonomisk levetid.

Leide (leasede) driftsmidler balanseføres som driftsmidler hvis leiekontrakten anses som finansiell.

### Finansielle driftsmidler

Det benyttes kostmetoden som prinsipp for investeringer i andre selskaper. Kostprisen økes når midler tilføres ved kapitalutvidelse, eller når det gis konsernbidrag til datterselskap. Mottatte utdelinger resultatføres i utgangspunktet som inntekt. Utdelinger som overstiger andel av opptjent egenkapital etter kjøpet føres som reduksjon av anskaffelseskost. Utbytte/konsernbidrag fra datterselskap regnskapsføres det samme året som datterselskapet avsetter beløpet. Utbytte fra andre selskaper regnskapsføres som finansinntekt når det er vedtatt.

### Valuta

Transaksjoner i utenlandsk valuta omregnes til kursen på transaksjonstidspunktet. Pengeposter i utenlandsk valuta omregnes til norske kroner ved å benytte balansedagens kurs. Valutakursendringer resultatføres løpende i regnskapsperioden.



DocuSign Envelope ID: 62027B85-C1C8-4563-A2C2-9A41D24D85D0

## Clear Channel Norway AS

Noter til årsregnskapet 2023

### Lager av varer

Varelager regnskapsføres til det laveste av anskaffelseskost og netto salgspris. Netto salgspris er estimert salgspris ved ordinær drift fratrukket estimerte utgifter til ferdigstilling, markedsføring og distribusjon. Anskaffelseskost tilordnes ved bruk av FIFO-metoden og inkluderer utgifter påløpt ved anskaffelse av varene og kostnader for å bringe varene til nåværende tilstand og plassering.

### Fordringer

Kundefordringer føres i balansen etter fradrag for avsetning til forventede tap. Avsetning til tap er gjort på grunnlag av individuell vurdering av fordringene og en tilleggsavsetning som skal dekke øvrige påregnelige tap. Vesentlige økonomiske problemer hos kunden, sannsynligheten for at kunden vil gå konkurs eller gjennomgå økonomisk restrukturering og utsettelse og mangler ved betalinger anses som indikatorer på at kundefordringer må nedskrives.

Andre fordringer, både omløpsfordringer og anleggfordringer, føres opp til det laveste av pålydende og virkelig verdi. Virkelig verdi er nåverdien av forventede framtidige innbetalinger. Det foretas likevel ikke neddiskontering når effekten av neddiskontering er uvesentlig for regnskapet. Avsetning til tap vurderes på samme måte som for kundefordringer.

### Skatt

Skattekostnaden i resultatregnskapet omfatter både periodens betalbare skatt og endring i utsatt skatt. Utsatt skatt beregnes med aktuell skattesats på grunnlag av de midlertidige forskjeller som eksisterer mellom regnskapsmessige og skattemessige verdier, samt eventuelt ligningsmessig underskudd til fremføring ved utgangen av regnskapsåret. Skatteøkende og skattereduserende midlertidige forskjeller som reverserer eller kan reversere i samme periode er utlignet. Oppføring av utsatt skattefordel på netto skattereduserende forskjeller som ikke er utlignet og underskudd til fremføring, begrunnes med antatt fremtidig inntjening. Utsatt skatt og skattefordel som kan balanseføres oppføres netto i balansen.

Skattereduksjon ved avgitt konsernbidrag, og skatt på mottatt konsernbidrag som føres til reduksjon av kostpris eller direkte mot egenkapitalen, føres direkte mot skatt i balansen (mot betalbar skatt hvis konsernbidraget har virkning på betalbar skatt og mot utsatt skatt hvis konsernbidraget har virkning på utsatt skatt). Utsatt skatt regnskapsføres til nominelt beløp.

### Kontantstrømoppstilling

Kontantstrømoppstillingen utarbeides etter den indirekte metoden. Kontanter og kontantekvivalenter omfatter kontanter, bankinnskudd og andre kortsiktige, likvide plasseringer som umiddelbart og med uvesentlig kursrisiko kan konverteres til kjente kontantbeløp og med gjenværende løpetid mindre enn tre måneder fra anskaffelsesdato.

### Leasing/leieavtaler

Det skilles mellom finansiell og operasjonell leasing. Hvis leiekontrakten anses som finansiell balanseføres leide (leasede) med motpost i balansen.

Selskapet har operasjonelle leasing/leieavtaler. Utgifter til leie av øvrige driftsmidler kostnadsføres som operasjonell.

### Pensjonskostnader

Selskapet har innskuddsbasert pensjonsordning. Betalt innskudd av selskapet utgjør periodens pensjonskostnader.

### Konsernregnskap

Konsernregnskap utarbeides hos øverste morselskap i konsernet, Clear Channel Outdoor Holdings, Inc. Konsernregnskapet kan lastes ned på nettsiden;

<https://investor.clearchannel.com/financials/annual-reports>



DocuSign Envelope ID: 62027B85-C1C8-4563-A2C2-9A41D24D85D0

## Clear Channel Norway AS

Noter til årsregnskapet 2023

### Note 2 Driftsinntekter

	2023	2022
Reklameinntekter	515 602 930	519 213 433
Produksjon / Andre inntekter	55 753 455	52 891 446
<b>Sum</b>	<b>571 356 385</b>	<b>572 104 879</b>

### Geografisk fordeling

	2023	2022
Norge	533 938 426	520 954 572
Belgia	0	1 033 440
Danmark	986 237	2 368 591
Finland	0	79 142
Frankrike	6 294 036	5 670 851
Storbritania	8 530 530	8 890 111
Nederland	1 345 849	510 112
Østerrike	0	704 829
Samoa	0	1 412 267
Sveits	418 794	25 549
Sverige	12 947 773	30 360 382
Tyrkia	0	95 033
Canada	4 737 538	0
USA	41 088	0
Spania	1 091 361	0
Svalbard	633 535	0
Kina	391 218	0
<b>Sum</b>	<b>571 356 385</b>	<b>572 104 879</b>

### Note 3 Lønnskostnader, antall ansatte, godtgjørelser, lån til ansatte mm.

Lønnskostnader	2023	2022
Lønninger	34 389 476	38 465 646
Arbeidsgiveravgift	5 668 210	5 876 842
Pensjonskostnader	1 828 282	968 395
Andre ytelser	1 044 812	979 142
<b>Sum</b>	<b>42 930 780</b>	<b>46 290 025</b>

Selskapet har sysselsatt årsverk i regnskapsåret. 38,50 36,00

### Ytelser til ledende personer

	Daglig leder	Styret
Lønn/styreonorar	3 643 636	0
Pensjonsutgifter	0	0
Annen godtgjørelse	512 816	0

Daglig leder har en ansettelsesavtale som innebærer seks måneders gjensidig oppsigelsestid. Utover dette foreligger det ikke forpliktelser til å gi daglig leder eller medlemmer av styret særskilt vederlag ved opphør eller endringer av arbeidsforhold eller verv. Daglig leder har en lønn som består av en fast del og en variabel del. Den variable delen beregnes på grunnlag av resultater.

Det er ikke gitt lån/sikkerhetsstillelse til daglig leder, styrets leder eller andre nærstående parter.

Selskapet omfattes av loven vedr. OTP, og selskapet har etablert en innskuddsbasert pensjonsordning som tilfredsstiller lovens krav.

### Kostnadsført godtgjørelse til revisor

	2023	2022
Lovpålagt revisjon	433 434	400 000
Andre attestasjonstjenester	276 400	168 000
Skatterådgivning (inkl. teknisk bistand med ligningspapirer)	-	-
Andre tjenester utenfor revisjon (inkl. teknisk bistand med årsregnskap)	12 990	8 400
<b>Sum godtgjørelse til revisor</b>	<b>722 824</b>	<b>576 400</b>



DocuSign Envelope ID: 62027B85-C1C8-4563-A2C2-9A41D24D85D0

## Clear Channel Norway AS

Noter til årsregnskapet 2023

### Note 4 Varige driftsmidler

Varige driftsmidler	Reklamebærere	Inventar, kontormaskiner og andre	Sum
Anskaffelseskost 01.01.	37 473 006	5 046 840	42 519 846
Tilgang	16 868 466	261 257	17 129 723
Avgang	0	0	0
Anskaffelseskost 31.12.	54 341 472	5 308 097	59 649 569
Akkumulerte avskrivninger 31.12.	20 326 247	5 001 642	25 327 889
Nedskrivning pr 31.12	170 301	0	170 301
<b>Balanseført verdi 31.12.</b>	<b>33 844 923</b>	<b>306 455</b>	<b>34 151 379</b>

Årets avskrivninger og nedskrivning	8 199 760	194 319	8 394 078
-------------------------------------	-----------	---------	-----------

### Note 5 operasjonell leasing

	2023	2022
Leasing kontorutstyr	254 693	175 198
Leasing av reklameskjermer	204 735	4 022 267
Sum leiekostnader i resultatet	459 427	4 197 464

Selskapet leaser kontorutstyr, hvorav avtalene er på 0,5 - 2 år avhengig av type kontorutstyr. Selskapet har inngått en leasingavtale på 7 år for reklameskjermer i 2023. Sammenligningstall har gamle avtaler som var utløpt før innværende år.

### Note 6 Finansiell markedsrisiko

Selskapet benytter seg i det vesentlige ikke av finansielle instrumenter i forbindelse med styring av den finansielle risiko.

Selskapet er minimalt eksponert for endringer i valutakurser da det aller meste av transaksjoner skjer i NOK. Totalt er det regnskapsført netto agiotap på MNOK 0,5 i 2023 mot netto agiogevinst på MNOK 0,1 i 2022.

Selskapet er noe eksponert for endringer i rentemarkedet gjennom utlån til morselskap. Rentebærende gjeld utgjør TNOK 0 pr. 31.12.2023 og utgjorde TNOK 0 pr 31.12.2022. Renteutgifter til konsern utgjør for 2023 TNOK 0 mot TNOK 0 i 2022.

Renteinntekter fra konsern utgjør for 2023 TNOK 13 464 mot TNOK 7 072 i 2022.

### Note 7 Skatt

Midlertidige forskjeller	2023	2022	Endring
Varige driftsmidler	-18 005 539	-18 755 937	-750 398
Andre avsetning	-580 849	-7 280 343	-6 699 494
Underskudd til fremføring	-280 014 549	-311 970 514	-31 955 965
Rentebegrensning	-1 499 088	-2 448 944	-949 856
Utsatt skatt/( - utsatt skattefordel)	-66 022 006	-74 900 262	-8 878 257
Skattereduserende forskjeller som ikke kan balanseføres	300 100 025	340 455 737	40 355 712
Utsatt skatt	-	-	-
<b>Skattesats</b>	<b>0</b>	<b>0</b>	<b>0</b>

Begrunnelsen for at utsatt skattefordel ikke er balanseført er at historiske resultater skaper tvil om at framtidige skattepliktige overskudd vil være tilstrekkelige til å utnytte skattefordelen.

### Årets skattekostnad på ordinært resultat fremkommer slik:

	2023	2022
Resultat før skattekostnad	38 117 657	22 075 917
Permanente forskjeller	2 238 057	2 499 155
Endring i midlertidige forskjeller	-7 449 892	6 012 329
<b>Grunnlag for årets skattekostnad</b>	<b>32 905 822</b>	<b>30 587 401</b>
Anvendelse av fremførbart underskudd	-32 905 822	-30 587 401
Rentebegrensning	-949 856	-567 024
<b>Skattepliktig inntekt (grunnlag for betalbar skatt i balansen)</b>	<b>-949 856</b>	<b>-567 024</b>

Grunnlag for betalbar skatt (A * 22%)	-949 856	-567 024
Endring i utsatt skattefordel	0	0
<b>Sum skattekostnad på ordin. resultat</b>	<b>0</b>	<b>0</b>

### Betalbar skatt i balansen

Betalbar skatt (B * 22%)	0	0
<b>Betalbar skatt i balansen</b>	<b>0</b>	<b>0</b>



DocuSign Envelope ID: 62027B85-C1C8-4563-A2C2-9A41D24D85D0

## Clear Channel Norway AS

Noter til årsregnskapet 2023

### Note 8 Egenkapital

Årets endring i egenkapital	Aksjekapital	Overkurs	Annen	Sum
Egenkapital 01.01.	20 222 500	40 849 596	22 075 917	83 148 013
Årets resultat	0	0	38 117 657	38 117 657
<b>Egenkapital 31.12.</b>	<b>20 222 500</b>	<b>40 849 596</b>	<b>60 193 574</b>	<b>121 265 670</b>

### Note 9 Pantstillelser og garantier m.v.

Selskapets kassekreditt har en limit på MNOK 15. Balanseført verdi av pantsatte eiendeler utgjør:

	2023	2022
Kundefordringer	75 526 744	71 882 496
Reklamebærere	33 844 923	25 176 217
Driftsløsøre	306 455	239 516
<b>Sum</b>	<b>109 678 122</b>	<b>97 298 229</b>

### Note 10 Investering i aksjer og andre verdipapirer

Selskapet eier andeler i Aggregate Media Fund VIII KB, X KB og XI KB. Fondene investerer med media som ekspansjonskapital, såkalt "Media for Equity" og hjelper dermed selskaper i ekspansjonsfasen til å markedsføre sin virksomhet og nå ut til et bredere marked. Clear Channel Norge AS selger annonseringsplass til fondene der betaling mottas i form av andeler i fondene, og hvor fondets andeler rapporteres som anleggsmidler i selskapets balanse.

### Note 11 Lager av varer og annen beholdning

	2023	2022
Lager av varer og annen beholdning	1 231 622	1 315 029
<b>Sum</b>	<b>1 231 622</b>	<b>1 315 029</b>

Lager av varer består av reservedeler til selskapets reklamebærere og bisykler.

### Note 12 Kundefordringer

	2023	2022
Kundefordringer pålydende	76 017 840	72 683 008
Avsetning tap kundefordringer	491 096	800 512
<b>Sum kundefordringer</b>	<b>75 526 744</b>	<b>71 882 496</b>

### Note 13 Mellomværende med selskap i samme konsern m.v.

	2023	Kundefordringer 2022	Andre fordringer 2023	Andre fordringer 2022
Foretak i samme konsern	498 429	553 389	134 549 127	106 028 608
<b>Sum</b>	<b>498 429</b>	<b>553 389</b>	<b>134 549 127</b>	<b>106 028 608</b>

	2023	Leverandørgjeld 2022	Kortsiktig gjeld 2023	Kortsiktig gjeld 2022
Foretak i samme konsern	3 612 289	4 757 076	6 260 983	0
<b>Sum</b>	<b>3 612 289</b>	<b>4 757 076</b>	<b>6 260 983</b>	<b>0</b>

Kundefordringer og leverandørgjeld til konsernselskaper gjelder normal administrasjon og driftsmiddel transaksjoner og gjennomføres til kostpris.



DocuSign Envelope ID: 62027B85-C1C8-4563-A2C2-9A41D24D85D0

## Clear Channel Norway AS

Noter til årsregnskapet 2023

### Note 14 Bundne bankinnskudd, trekkrettigheter

Bundne bankinnskudd	2023	2022
Skattetrekksmidler	1 439 747	1 507 405

### Note 15 Aksjekapital og aksjonærinformasjon

Aksjekapitalen i Clear Channel Norway AS pr. 31.12.2023 består av følgende aksjeklasser:

	Antall	Pålydende	Bokført
A-aksjer	202 225	100	20 222 500
<b>Sum</b>	<b>202 225</b>	<b>100</b>	<b>20 222 500</b>

### Eierstruktur

Aksjonæren i Clear Channel Norway AS pr. 31.12.2023 var:

	A-aksjer	Sum aksjer	Eierandel
Clear Channel Overseas Ltd	202 225	202 225	100 %
<b>Totalt antall aksjer</b>	<b>202 225</b>	<b>202 225</b>	<b>100 %</b>

Selskapet eies 100% av Clear Channel Overseas Ltd med hovedkontor i London, Storbritannia. Moderselskapet eies til slutt av Clear Channel Holdings, Inc, med hovedkontor i San Antonio, USA. Clear Channel Outdoor Holdings, Inc er notert på NYSE (New York Stock Exchange).



Building a better  
working world

Statsautoriserte revisorer  
Ernst & Young AS

Stortorvet 7, 0155 Oslo  
Postboks 1156 Sentrum, 0107 Oslo

Foretaksregisteret: NO 976 389 387 MVA  
Tlf: +47 24 00 24 00

www.ey.no  
Medlemmer av Den norske Revisorforening

## UAVHENGIG REVISORS BERETNING

Til generalforsamlingen i Clear Channel Norway AS

### Konklusjon

Vi har revidert årsregnskapet for Clear Channel Norway AS som består av balanse per 31. desember 2023, resultatregnskap og kontantstrømpstilling for regnskapsåret avsluttet per denne datoen og noter til årsregnskapet, herunder et sammendrag av viktige regnskapsprinsipper.

Etter vår mening oppfylder årsregnskapet gjeldende lovkrav og gir et rettviseende bilde av selskapets finansielle stilling per 31. desember 2023 og av dets resultater og kontantstrømmer for regnskapsåret avsluttet per denne datoen i samsvar med regnskapslovens regler og god regnskapsskikk i Norge.

### Grunnlag for konklusjon

Vi har gjennomført revisjonen i samsvar med International Standards on Auditing (ISA-ene). Våre oppgaver og plikter i henhold til disse standardene er beskrevet nedenfor under *Revisors oppgaver og plikter ved revisjonen av årsregnskapet*. Vi er uavhengige av selskapet i samsvar med kravene i relevante lover og forskrifter i Norge og *International Code of Ethics for Professional Accountants* (inkludert internasjonale uavhengighetsstandarder) utstedt av International Ethics Standards Board for Accountants (IESBA-reglene), og vi har overholdt våre øvrige etiske forpliktelser i samsvar med disse kravene. Innhentet revisjonsbevis er etter vår vurdering tilstrekkelig og hensiktsmessig som grunnlag for vår konklusjon.

### Øvrig informasjon

Øvrig informasjon omfatter informasjon i selskapets årsrapport bortsett fra årsregnskapet og den tilhørende revisjonsberetningen. Styret og daglig leder (ledelsen) er ansvarlig for den øvrige informasjonen. Vår konklusjon om revisjonen av årsregnskapet dekker ikke den øvrige informasjonen, og vi attesterer ikke den øvrige informasjonen.

I forbindelse med revisjonen av årsregnskapet er det vår oppgave å lese den øvrige informasjonen med det formål å vurdere om årsberetningen inneholder de opplysninger som skal gis i henhold til gjeldende lovkrav og hvorvidt det foreligger vesentlig inkonsistens mellom den øvrige informasjonen og årsregnskapet eller kunnskap vi har opparbeidet oss under revisjonen, eller hvorvidt den tilsynelatende inneholder vesentlig feilinformasjon. Dersom vi konkluderer med at den øvrige informasjonen inneholder vesentlig feilinformasjon eller ikke inneholder de opplysninger som skal gis i henhold til gjeldende lovkrav, er vi pålagt å rapportere det.

Vi har ingenting å rapportere i så henseende, og vi mener at årsberetningen er konsistent med årsregnskapet og inneholder de opplysninger som skal gis i henhold til gjeldende lovkrav.

### Ledelsens ansvar for årsregnskapet

Ledelsen er ansvarlig for å utarbeide årsregnskapet og for at det gir et rettviseende bilde i samsvar med regnskapslovens bestemmelser og god regnskapsskikk i Norge. Ledelsen er også ansvarlig for slik intern kontroll som den finner nødvendig for å kunne utarbeide et årsregnskap som ikke inneholder vesentlig feilinformasjon, verken som følge av misligheter eller feil.

Ved utarbeidelsen av årsregnskapet må ledelsen ta standpunkt til selskapets evne til fortsatt drift og opplyse om forhold av betydning for fortsatt drift. Forutsetningen om fortsatt drift skal legges til grunn for årsregnskapet med mindre ledelsen enten har til hensikt å avvikle selskapet eller virksomheten, eller ikke har noe annet realistisk alternativ.



## Revisors oppgaver og plikter ved revisjonen av årsregnskapet

Vårt mål er å oppnå betryggende sikkerhet for at årsregnskapet som helhet ikke inneholder vesentlig feilinformasjon, verken som følge av misligheter eller feil, og å avgi en revisjonsberetning som inneholder vår konklusjon. Betyggende sikkerhet er en høy grad av sikkerhet, men ingen garanti for at en revisjon utført i samsvar med ISA-ene, alltid vil avdekke vesentlig feilinformasjon. Feilinformasjon kan skyldes misligheter eller feil og er å anse som vesentlig dersom den enkeltvis eller samlet med rimelighet kan forventes å påvirke de økonomiske beslutningene som brukerne foretar på grunnlag av årsregnskapet.

Som del av en revisjon i samsvar med ISA-ene, utøver vi profesjonelt skjønn og utviser profesjonell skepsis gjennom hele revisjonen. I tillegg:

- identifiserer og vurderer vi risikoen for vesentlig feilinformasjon i årsregnskapet, enten det skyldes misligheter eller feil. Vi utformer og gjennomfører revisjonshandlinger for å håndtere slike risikoer, og innhenter revisjonsbevis som er tilstrekkelig og hensiktsmessig som grunnlag for vår konklusjon. Risikoen for at vesentlig feilinformasjon som følge av misligheter ikke blir avdekket, er høyere enn for feilinformasjon som skyldes feil, siden misligheter kan innebære samarbeid, forfalskning, bevisste utelatelser, uriktige fremstillinger eller overstyring av intern kontroll.
- opparbeider vi oss en forståelse av den interne kontrollen som er relevant for revisjonen, for å utforme revisjonshandlinger som er hensiktsmessige etter omstendighetene, men ikke for å gi uttrykk for en mening om effektiviteten av selskapets interne kontroll.
- evaluerer vi om de anvendte regnskapsprinsippene er hensiktsmessige og om regnskapsestimaterne og tilhørende noteopplysninger utarbeidet av ledelsen er rimelige.
- konkluderer vi på om ledelsens bruk av fortsatt drift-forutsetningen er hensiktsmessig, og, basert på innhentede revisjonsbevis, hvorvidt det foreligger vesentlig usikkerhet knyttet til hendelser eller forhold som kan skape betydelig tvil om selskapets evne til fortsatt drift. Dersom vi konkluderer med at det eksisterer vesentlig usikkerhet, kreves det at vi i revisjonsberetningen henleder oppmerksomheten på tilleggsopplysningene i årsregnskapet, eller, dersom slike tilleggsopplysninger ikke er tilstrekkelige, at vi modifierer vår konklusjon. Våre konklusjoner er basert på revisjonsbevis innhentet frem til datoen for revisjonsberetningen. Etterfølgende hendelser eller forhold kan imidlertid medføre at selskapet ikke kan fortsette driften.
- evaluerer vi den samlede presentasjonen, strukturen og innholdet i årsregnskapet, inkludert tilleggsopplysningene, og hvorvidt årsregnskapet gir uttrykk for de underliggende transaksjonene og hendelsene på en måte som gir et rettviseende bilde.

Vi kommuniserer med styret blant annet om det planlagte omfanget av og tidspunktet for revisjonsarbeidet og eventuelle vesentlige funn i revisjonen, herunder vesentlige svakheter i den interne kontrollen som vi avdekker gjennom revisjonen.

Oslo, 2. mai 2024  
ERNST & YOUNG AS

*Revisjonsberetningen er signert elektronisk*

Tore Sørli  
statsautorisert revisor



# PENNEO

Signaturene i dette dokumentet er juridisk bindende. Dokument signert med "Penneo™ - sikker digital signatur". De signerende parter sin identitet er registrert, og er listet nedenfor.

"Med min signatur bekrefter jeg alle datoer og innholdet i dette dokument."

## Sørli, Tore

Statsautorisert revisor

På vegne av: Ernst & Young AS

Serienummer: no\_bankid:9578-5995-4-774812

IP: 147.161.xxx.xxx

2024-05-02 07:58:37 UTC



Penneo Dokumentnøkkel: VAECE-EEAQV-403EA-AE24C-ZBG33-EKSY

Dokumentet er signert digitalt, med **Penneo.com**. Alle digitale signatur-data i dokumentet er sikret og validert av den datamaskin-utregnede hash-verdien av det opprinnelige dokument. Dokumentet er låst og tids-stemplet med et sertifikat fra en betrodd tredjepart. All kryptografisk bevis er integrert i denne PDF, for fremtidig validering (hvis nødvendig).

### Hvordan bekrefter at dette dokumentet er originalen?

Dokumentet er beskyttet av ett Adobe CDS sertifikat. Når du åpner dokumentet i

Adobe Reader, skal du kunne se at dokumentet er sertifisert av **Penneo e-signature service <penneo@penneo.com>**. Dette garanterer at innholdet i dokumentet ikke har blitt endret.

Det er lett å kontrollere de kryptografiske beviser som er lokalisert inne i dokumentet, med Penneo validator - <https://penneo.com/validator>