



ÅRSREGNSKAPET FOR REGNSKAPSÅRET 2020 - GENERELL INFORMASJON

Enheten

Organisasjonsnummer: 912 419 487
Organisasjonsform: Aksjeselskap
Foretaksnavn: OSKAR SYLTE INVEST AS
Forretningsadresse: Eikremsvingen 1
6422 MOLDE

Regnskapsår

Årsregnskapets periode: 01.01.2020 - 31.12.2020

Konsern

Morselskap i konsern: Ja
Konsernregnskap lagt ved: Nei

Regnskapsregler

Regler for små foretak benyttet: Ja
Benyttet ved utarbeidelsen av årsregnskapet til selskapet: Regnskapslovens alminnelige regler

Årsregnskapet fastsatt av kompetent organ

Bekreftet av representant for selskapet: Oskar Dag Sylte jr.
Dato for fastsettelse av årsregnskapet: 25.03.2021

Grunnlag for avgivelse

År 2020: Årsregnskapet er elektronisk innlevert
År 2019: Tall er hentet fra elektronisk innlevert årsregnskap fra 2020

Det er ikke krav til at årsregnskapet m.v. som sendes til Regnskapsregisteret er undertegnet. Kontrollen på at dette er utført ligger hos revisor/enhetens øverste organ. Sikkerheten ivaretas ved at innsender har rolle/rettighet for innsending av årsregnskapet via Altinn, og ved at det bekreftes at årsregnskapet er fastsatt av kompetent organ.

Brønnøysundregistrene, 09.08.2022



Resultatregnskap

Beløp i: NOK	Note	2020	2019
RESULTATREGNSKAP			
Kostnader			
Annen driftskostnad	2	784 837	647 001
Sum kostnader		784 837	647 001
Driftsresultat		-784 837	-647 001
Finansinntekter og finanskostnader			
Inntekt på investering i datterselskap		4 517 860	3 338 221
Renteinntekt fra foretak i samme konsern		212 121	253 105
Annen renteinntekt		2 408 561	2 839 257
Annen finansinntekt	3	5 853 732	18 043 571
Verdiendring markedsbaserte omløpsmidler	3	-1 648 173	4 465 593
Sum finansinntekter		11 344 102	28 939 747
Nedskrivning av finansielle eiendeler	3	944 852	2 325 612
Annen finanskostnad	3	59 240	-383 430
Sum finanskostnader		1 004 092	1 942 182
Netto finans		10 340 010	26 997 565
Ordinært resultat før skattekostnad		9 555 173	26 350 564
Skattekostnad på ordinært resultat	1, 6	1 444 353	1 450 347
Ordinært resultat etter skattekostnad		8 110 820	24 900 217
Årsresultat	11	8 110 820	24 900 217
Årsresultat etter minoritetsinteresser		8 110 820	24 900 217
Totalresultat		8 110 820	24 900 217
Overføringer og disponeringer			
Avsatt til annen egenkapital		8 110 820	24 900 217
Sum overføringer og disponeringer	7	8 110 820	24 900 217



Balanse

Beløp i: NOK	Note	2020	2019
BALANSE - EIENDELER			
Anleggsmidler			
Immaterielle eiendeler			
Utsatt skattefordel	1, 6	190 498	110 000
Sum immaterielle eiendeler		190 498	110 000
Varige driftsmidler			
Tomter, bygninger o.a. fast eiendom	9	2 500 000	2 500 000
Sum varige driftsmidler		2 500 000	2 500 000
Finansielle anleggsmidler			
Investering i datterselskap	3	73 357 036	73 357 036
Investeringer i tilknyttet selskap	3	16 880 915	8 672 148
Lån til tilknyttet selskap og felles kontrollert virksomhet	4		
Investeringer i aksjer og andeler	3	56 970 366	53 638 019
Andre fordringer		149 370	1 588 399
Sum finansielle anleggsmidler		147 357 687	137 255 602
Sum anleggsmidler		150 048 185	139 865 602
Omløpsmidler			
Varer			
Fordringer			
Andre kortsiktige fordringer	5	36 468 322	27 259 516
Sum fordringer		36 468 322	27 259 516
Investeringer			
Markedsbaserte aksjer	3	27 431 534	27 563 717
Markedsbaserte obligasjoner	3	65 653 493	65 719 414
Sum investeringer		93 085 027	93 283 131
Bankinnskudd, kontanter og lignende			
Bankinnskudd, kontanter o.l.		2 176 610	9 101 881
Sum bankinnskudd, kontanter og lignende		2 176 610	9 101 881



Balanse

Beløp i: NOK	Note	2020	2019
Sum omløpsmidler		131 729 960	129 644 528
SUM EIENDELER		281 778 145	269 510 130
BALANSE - EGENKAPITAL OG GJELD			
Egenkapital			
Innskutt egenkapital			
Aksjekapital	8	51 155 200	51 155 200
Overkurs	11	142 749 510	142 749 510
Sum innskutt egenkapital		193 904 710	193 904 710
Opptjent egenkapital			
Fond for vurderingsforskjeller	11		
Annen egenkapital	11	85 013 790	73 681 596
Udekket tap	11		
Sum opptjent egenkapital		85 013 790	73 681 596
Sum egenkapital	7	278 918 500	267 586 306
Gjeld			
Langsiktig gjeld			
Utsatt skatt	1		
Annen langsiktig gjeld			
Sum langsiktig gjeld		0	0
Kortsiktig gjeld			
Betalbar skatt	1, 6	2 433 444	1 067 825
Annen kortsiktig gjeld	5	426 201	855 999
Sum kortsiktig gjeld		2 859 645	1 923 824
Sum gjeld		2 859 645	1 923 824
SUM EGENKAPITAL OG GJELD		281 778 145	269 510 130



Brønnøysundregistrene

ÅRSREGNSKAP FOR REGNSKAPSÅRET 2020 - GENERELL INFORMASJON

Journalnummer: 2021 826178

Enheten

Organisasjonsnummer: 912 419 487
Organisasjonsform: Aksjeselskap
Foretaksnavn: OSKAR SYLTE INVEST AS
Forretningsadresse: Eikremsvingen 1
6422 MOLDE

Regnskapsår

Årsregnskapets periode: 01.01.2020 - 31.12.2020

Konsern

Morselskap i konsern: Ja
Konsernregnskap lagt ved: Nei

Regnskapsregler

Regler for små foretak benyttet: Ja
Benyttet ved utarbeidelsen av
årsregnskapet til selskapet: Regnskapslovens alminnelige regler

Årsregnskapet fastsatt av kompetent organ

Bekreftet av representant for selskapet: Oskar Dag Sylte jr.
Dato for fastsettelse av årsregnskapet: 25.03.2021

Grunnlag for avgivelse

År 2020: Årsregnskap er elektronisk innlevert.
År 2019: Tall er hentet fra elektronisk innlevert årsregnskap fra 2020.

Det er ikke krav til at årsregnskapet m.v. som sendes til Regnskapsregisteret er undertegnet. Kontrollen på at dette er utført ligger hos revisor/enhetens øverste organ. Sikkerheten ivaretas ved at innsender har rolle/rettighet for innsending av årsregnskapet via Altinn, og ved at det bekreftes at årsregnskapet er fastsatt av kompetent organ.

Brønnøysundregistrene, 16.10.2021



Organisasjonsnr: 912 419 487
OSKAR SYLTE INVEST AS

RESULTATREGNSKAP

Beløp i: NOK	Note	2020	2019
RESULTATREGNSKAP			
Kostnader			
Annen driftskostnad	2	784 837	647 001
Sum kostnader		784 837	647 001
Driftsresultat		-784 837	-647 001
Finansinntekter og finanskostnader			
Inntekt på investering i datterselskap		4 517 860	3 338 221
Renteinntekt fra foretak i samme konsern		212 121	253 105
Annen renteinntekt		2 408 561	2 839 257
Annen finansinntekt	3	5 853 732	18 043 571
Verdiendring markedsbaserte omløpsmidler	3	-1 648 173	4 465 593
Sum finansinntekter		11 344 102	28 939 747
Nedskrivning av finansielle eiendeler	3	944 852	2 325 612
Annen finanskostnad	3	59 240	-383 430
Sum finanskostnader		1 004 092	1 942 182
Netto finans		10 340 010	26 997 565
Ordinært resultat før skattekostnad		9 555 173	26 350 564
Skattekostnad på ordinært resultat	1, 6	1 444 353	1 450 347
Ordinært resultat etter skattekostnad		8 110 820	24 900 217
Årsresultat	11	8 110 820	24 900 217
Årsresultat etter minoritetsinteresser		8 110 820	24 900 217
Totalresultat		8 110 820	24 900 217
Overføringer og disponeringer			
Avsatt til annen egenkapital		8 110 820	24 900 217
Sum overføringer og disponeringer	7	8 110 820	24 900 217



Organisasjonsnr: 912 419 487
OSKAR SYLTE INVEST AS

BALANSE

Beløp i: NOK	Note	2020	2019
BALANSE - EIENDELER			
Anleggsmidler			
Immaterielle eiendeler			
Utsatt skattefordel	1, 6	190 498	110 000
Sum immaterielle eiendeler		190 498	110 000
Varige driftsmidler			
Tomter, bygninger o.a. fast eiendom			
	9	2 500 000	2 500 000
Sum varige driftsmidler		2 500 000	2 500 000
Finansielle anleggsmidler			
Investering i datterselskap			
	3	73 357 036	73 357 036
Investeringer i tilknyttet selskap			
	3	16 880 915	8 672 148
Lån til tilknyttet selskap og felles kontrollert virksomhet			
	4		
Investeringer i aksjer og andeler	3	56 970 366	53 638 019
Andre fordringer		149 370	1 588 399
Sum finansielle anleggsmidler		147 357 687	137 255 602
Sum anleggsmidler		150 048 185	139 865 602
Omløpsmidler			
Varer			
Fordringer			
Andre kortsiktige fordringer			
	5	36 468 322	27 259 516
Sum fordringer		36 468 322	27 259 516
Investeringer			
Markedsbaserte aksjer			
	3	27 431 534	27 563 717
Markedsbaserte obligasjoner			
	3	65 653 493	65 719 414
Sum investeringer		93 085 027	93 283 131
Bankinnskudd, kontanter og lignende			
Bankinnskudd, kontanter o. l.			
		2 176 610	9 101 881
Sum bankinnskudd, kontanter og lignende		2 176 610	9 101 881
Sum omløpsmidler		131 729 960	129 644 528
SUM EIENDELER		281 778 145	269 510 130



BALANSE - EGENKAPITAL OG GJELD

Egenkapital

Innskutt egenkapital

Aksjekapital	8	51 155 200	51 155 200
Overkurs	11	142 749 510	142 749 510
Sum innskutt egenkapital		193 904 710	193 904 710

Opptjent egenkapital

Fond for vurderingsforskjeller	11		
Annen egenkapital	11	85 013 790	73 681 596
Udekket tap	11		
Sum opptjent egenkapital		85 013 790	73 681 596

Sum egenkapital	7	278 918 500	267 586 306
------------------------	----------	--------------------	--------------------

Gjeld

Langsiktig gjeld

Utsatt skatt	1		
Annen langsiktig gjeld			
Sum langsiktig gjeld		0	0

Kortsiktig gjeld

Betalbar skatt	1, 6	2 433 444	1 067 825
Annen kortsiktig gjeld	5	426 201	855 999
Sum kortsiktig gjeld		2 859 645	1 923 824

Sum gjeld		2 859 645	1 923 824
------------------	--	------------------	------------------

SUM EGENKAPITAL OG GJELD		281 778 145	269 510 130
---------------------------------	--	--------------------	--------------------



Organisasjonsnr: 912 419 487
OSKAR SYLTE INVEST AS

NOTEOPPLYSNINGER - SELSKAP - alle poster oppgitt i hele tall

Note

Antall årsverk i regnskapsåret

Virksomheten har hatt følgende antall årsverk:
0.00



Til generalforsamlingen i Oskar Sylte Invest AS

Uavhengig revisors beretning

Uttalelse om revisjonen av årsregnskapet

Konklusjon

Vi har revidert Oskar Sylte Invest AS' årsregnskap som består av balanse per 31. desember 2020, resultatregnskap for regnskapsåret avsluttet per denne datoen og noter til årsregnskapet, herunder et sammendrag av viktige regnskapsprinsipper.

Etter vår mening er det medfølgende årsregnskapet avgitt i samsvar med lov og forskrifter og gir et rettviseende bilde av selskapets finansielle stilling per 31. desember 2020, og av dets resultater for regnskapsåret avsluttet per denne datoen i samsvar med regnskapslovens regler og god regnskapsskikk i Norge.

Grunnlag for konklusjonen

Vi har gjennomført revisjonen i samsvar med lov, forskrift og god revisjonsskikk i Norge, herunder de internasjonale revisjonsstandardene International Standards on Auditing (ISA-ene). Våre oppgaver og plikter i henhold til disse standardene er beskrevet i Revisors oppgaver og plikter ved revisjon av årsregnskapet. Vi er uavhengige av selskapet slik det kreves i lov og forskrift, og har overholdt våre øvrige etiske forpliktelser i samsvar med disse kravene. Etter vår oppfatning er innhentet revisjonsbevis tilstrekkelig og hensiktsmessig som grunnlag for vår konklusjon.

Styrets og daglig leders ansvar for årsregnskapet

Styret og daglig leder (ledelsen) er ansvarlig for å utarbeide årsregnskapet i samsvar med lov og forskrifter, herunder for at det gir et rettviseende bilde i samsvar med regnskapslovens regler og god regnskapsskikk i Norge. Ledelsen er også ansvarlig for slik internkontroll som den finner nødvendig for å kunne utarbeide et årsregnskap som ikke inneholder vesentlig feilinformasjon, verken som følge av misligheter eller utilsiktede feil.

Ved utarbeidelsen av årsregnskapet må ledelsen ta standpunkt til selskapets evne til fortsatt drift og opplyse om forhold av betydning for fortsatt drift. Forutsetningen om fortsatt drift skal legges til grunn for årsregnskapet så lenge det ikke er sannsynlig at virksomheten vil bli avviklet.

Revisors oppgaver og plikter ved revisjonen av årsregnskapet

Vårt mål med revisjonen er å oppnå betryggende sikkerhet for at årsregnskapet som helhet ikke inneholder vesentlig feilinformasjon, verken som følge av misligheter eller utilsiktede feil, og å avgi en revisjonsberetning som inneholder vår konklusjon. Betryggende sikkerhet er en høy grad av sikkerhet, men ingen garanti for at en revisjon utført i samsvar med lov, forskrift og god revisjonsskikk i Norge, herunder ISA-ene, alltid vil avdekke vesentlig feilinformasjon som eksisterer. Feilinformasjon kan oppstå som følge av misligheter eller utilsiktede feil. Feilinformasjon blir vurdert som vesentlig dersom den enkeltvis eller samlet med rimelighet kan forventes å påvirke økonomiske beslutninger som brukerne foretar basert på årsregnskapet.

PricewaterhouseCoopers AS, Grandfjæra 24, NO-6415 Molde
T: 02316, org. no.: 987 009 713 MVA, www.pwc.no
Statsautoriserte revisorer, medlemmer av Den norske Revisorforening og autorisert regnskapsførerselskap



Uavhengig revisors beretning - Oskar Sylte Invest AS



For videre beskrivelse av revisors oppgaver og plikter vises det til:
<https://revisorforeningen.no/revisjonsberetninger>

Uttalelse om andre lovmessige krav

Konklusjon om registrering og dokumentasjon

Basert på vår revisjon av årsregnskapet som beskrevet ovenfor, og kontrollhandlinger vi har funnet nødvendig i henhold til internasjonal standard for attestasjonsoppdrag (ISAE) 3000 «Attestasjonsoppdrag som ikke er revisjon eller forenklet revisorkontroll av historisk finansiell informasjon», mener vi at ledelsen har oppfylt sin plikt til å sørge for ordentlig og oversiktlig registrering og dokumentasjon av selskapets regnskapsopplysninger i samsvar med lov og god bokføringsskikk i Norge.

Molde, 25. mars 2021
PricewaterhouseCoopers AS

Nils Robert Stokke
Statsautorisert revisor
(elektronisk signert)



 Securely signed with Brevio

Revisjonsberetning

Signers:

Name	Method	Date
Stokke, Nils Robert	BANKID	2021-03-25 14:42

This document package contains:

- Closing page (this page)
- The original document(s)
- The electronic signatures. These are not visible in the document, but are electronically integrated.



This file is sealed with a digital signature.
The seal is a guarantee for the authenticity
of the document.



Årsregnskap
2020
Oskar Sylte Invest AS



Resultatregnskap Oskar Sylte Invest AS

Driftsinntekter og driftskostnader	Note	2020	2019
Annen driftskostnad	2	784 837	647 001
Sum driftskostnader		784 837	647 001
Driftsresultat		-784 837	-647 001
Finansinntekter og finanskostnader			
Inntekt på investering i datterselskap		4 517 860	3 338 221
Renteinntekt fra foretak i samme konsern		212 121	253 105
Annen renteinntekt		2 408 561	2 839 257
Annen finansinntekt	3	5 853 732	18 043 571
Verdiendring markedsbaserte omløpsmidler	3	-1 648 173	4 465 593
Nedskrivning av finansielle eiendeler	3	944 852	2 325 612
Annen finanskostnad	3	59 240	-383 430
Resultat av finansposter		10 340 010	26 997 565
Ordinært resultat før skattekostnad		9 555 173	26 350 564
Skattekostnad på ordinært resultat	1, 6	1 444 353	1 450 347
Årsresultat	11	8 110 820	24 900 217
Overføringer			
Avsatt til annen egenkapital		8 110 820	24 900 217
Sum overføringer	7	8 110 820	24 900 217




Balanse
Oskar Sylte Invest AS

Eiendeler	Note	2020	2019
Anleggsmidler			
Immaterielle eiendeler			
Utsatt skattefordel	1, 6	190 498	110 000
Sum immaterielle eiendeler		190 498	110 000
Varige driftsmidler			
Tomter, bygninger o.a. fast eiendom	9	2 500 000	2 500 000
Sum varige driftsmidler		2 500 000	2 500 000
Finansielle driftsmidler			
Investeringer i datterselskap	3	73 357 036	73 357 036
Investeringer i tilknyttet selskap	3	16 880 915	8 672 148
Investeringer i aksjer og andeler	3	56 970 366	53 638 019
Andre fordringer		149 370	1 588 399
Sum finansielle anleggsmidler		147 357 687	137 255 602
Sum anleggsmidler		150 048 185	139 865 602
Omløpsmidler			
Fordringer			
Andre kortsiktige fordringer	5	36 468 322	27 259 516
Sum fordringer		36 468 322	27 259 516
Investeringer			
Markedsbaserte aksjer	3	27 431 534	27 563 717
Markedsbaserte obligasjoner	3	65 653 493	65 719 414
Sum investeringer		93 085 027	93 283 131
Bankinnskudd, kontanter o.l.		2 176 610	9 101 881
Sum omløpsmidler		131 729 960	129 644 528
Sum eiendeler		281 778 145	269 510 130





Balanse
Oskar Sylte Invest AS

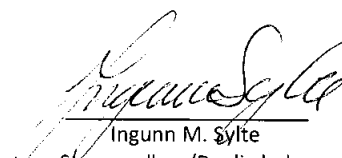
Egenkapital og gjeld	Note	2020	2019
Innskutt egenkapital			
Aksjekapital	8	51 155 200	51 155 200
Overkurs		<u>142 749 510</u>	<u>142 749 510</u>
Sum innskutt egenkapital		193 904 710	193 904 710
Opptjent egenkapital			
Annen egenkapital	11	<u>85 013 790</u>	<u>73 681 596</u>
Sum opptjent egenkapital		85 013 790	73 681 596
Sum egenkapital	7	278 918 500	267 586 306
Kortsiktig gjeld			
Betalbar skatt	1, 6	2 433 444	1 067 825
Annen kortsiktig gjeld	5	<u>426 201</u>	<u>855 999</u>
Sum kortsiktig gjeld		2 859 645	1 923 824
Sum gjeld		2 859 645	1 923 824
Sum egenkapital og gjeld		281 778 145	269 510 130


Vidar Skaar
styreleder

Molde, 25.03.2021
Styret i Oskar Sylte Invest AS


Oskar Dag Sylte
styremedlem


Oskar Dag Sylte jr.
styremedlem


Ingunn M. Sylte
Styremedlem/Daglig leder



Note 1 - Regnskapsprinsipper

Årsregnskapet er satt opp i samsvar med regnskapsloven og god regnskapsskikk for små foretak.

Klassifisering av balanseposter

Eiendeler bestemt til varig eie eller bruk er klassifisert som anleggsmidler. Eiendeler som er knyttet til varekretsløpet er klassifisert som omløpsmidler. Fordringer klassifiseres som omløpsmidler hvis de skal tilbakebetales i løpet av ett år. For gjeld er analoge kriterier lagt til grunn. Første års avdrag på langsiktige fordringer og langsiktig gjeld klassifiseres likevel ikke som omløpsmiddel og kortsiktig gjeld.

Omløpsmidler vurderes til laveste av anskaffelseskost og virkelig verdi. Kortsiktig gjeld balanseføres til nominelt beløp på etableringstidspunktet.

Langsiktig gjeld balanseføres til nominelt beløp på etableringstidspunktet.

Investeringer i datterselskaper, tilknyttede selskaper og øvrige aksjeinvesteringer

Med unntak for kortsiktige investeringer i børsnoterte aksjer, brukes kostmetoden som prinsipp for investeringer i andre selskaper. Kostprisen økes når midler tilføres ved kapitalutvidelse eller når det gis konsernbidrag til datterselskap. Mottatte utdelinger resultatføres i utgangspunktet som inntekt. Utdelinger som overstiger andel av opptjent egenkapital etter kjøpet, føres som reduksjon av anskaffelseskost. Utbytte/konsernbidrag fra datterselskap regnskapsføres det samme året som datterselskapet avsetter beløpet. Utbytte fra andre selskaper regnskapsføres som finansinntekt når det er vedtatt. Balanseført beløp skrives ned til antatt virkelig verdi ved verdifall som ikke forventes å være forbigående.

Investeringer i børsnoterte aksjer og obligasjoner

For kortsiktige investeringer i børsnoterte aksjer og obligasjoner brukes markedsverdi prinsippet. Verdien i balansen tilsvarende markedsverdien av investeringene pr. 31.12. Mottatt utbytte, realiserte og urealiserte gevinster/tap og renter resultatføres som finansposter.

Nedskrivning av anleggsmidler

Ved indikasjon på at balanseført verdi av et anleggsmiddel er høyere enn virkelig verdi, foretas det test for verdifall. Hvis balanseført verdi er høyere enn både salgsverdi og gjenvinnbart beløp (nåverdi ved fortsatt bruk/eie) foretas det nedskrivning til det høyeste av salgsverdi og gjenvinnbart beløp. Tidligere nedskrivninger reverseres hvis forutsetningene for nedskrivningen ikke lenger er til stede.

Fordringer

Kundefordringer og andre fordringer er oppført i balansen til pålydende etter fradrag for avsetning til forventet tap. Avsetning for tap gjøres på grunnlag av individuelle vurderinger av de enkelte fordringene. I tillegg gjøres det for øvrige kundefordringer en uspesifisert avsetning for å dekke antatt tap.

Skatt

Skattekostnaden i resultatregnskapet omfatter både periodens betalbare skatt og endring i utsatt skatt. Utsatt skatt beregnes med aktuell skattesats på grunnlag av de midlertidige forskjeller som eksisterer mellom regnskapsmessige og skattemessige verdier samt eventuelt ligningsmessig underskudd til fremføring ved utgangen av regnskapsåret. Skatteøkende og skattereduserende midlertidige forskjeller som reverserer eller kan reversere i samme periode er utlignet. Utsatt skatt/skattefordel som kan balanseføres er oppført netto i balansen.



Oskar Sylte Invest AS

Noter til årsregnskapet

Note 2 - Lønnskostnader, antall ansatte, godtgjørelser, lån til ansatte m.v.

Selskapet har ingen ansatte.

Ytelser til ledende personer	Daglig leder	Styret
Lønn	0	0
Pensjonsutgifter	0	0
Annen godtgjørelse	0	0

Det er ikke gitt lån/sikkerhetsstillelse til daglig leder, styrets leder eller andre nærstående parter.

Kostnadsført godtgjørelse til revisor	2020	2019
Lovpålagt revisjon	24 003	31 624
Skatterådgivning	4 500	9 750
Andre attestasjonstjenester	5 550	0
Sum godtgjørelse til revisor	34 053	41 374

Beløp inkl. mva

Note 3 - Investeringer i datterselskaper, tilknyttede selskaper og andeler i andre foretak

Investeringer i datterselskaper

Selskap	Forretnings- kontor	Eierandel/ stemme- andel	Bokført verdi 31.12	Egenkapital siste år 100 %	Resultat siste år 100 %
Rauma Industribygg AS	Molde	100 %	28 827 036	7 825 274	1 598 005
Stokkvoldjordet AS	Molde	100 %	2 030 000	2 030 000	-30 640
Brushuset AS	Molde	100 %	42 500 000	17 924 117	2 112 317
Sum			73 357 036		

Investering i tilknyttede selskaper

Selskap	Forretnings- kontor	Eierandel/ stemme- andel	Bokført verdi 31.12	Egenkapital siste år 100 %	Resultat siste år 100 %
Mestergull Roseby AS *)	Molde	25 %	200 000	1 269 000	546 000
JKGT2 AS *)	Kirkenes	50 %	8 392 113	2 617 226	-11 671 383
Tusten Skiheiser AS *)	Molde	50 %	1 122 000	2 755 216	-973 379
Næringsinvest Møre og Romsdal AS *)	Molde	25 %	3 000 000	11 124 061	-900 000
Kirkenes Eiendom *)	Kirkenes	27 %	0	-4 649 407	-1 096 346
Tingvollfisk AS *)	Tingvoll	49 %	4 166 802	665 000	-1 346 000
Sum			16 880 915		

*) Basert på foreløpig estimerte resultat da fullstendig godkjente årsregnskap 2020 ikke foreligger.



Oskar Sylte Invest AS

Noter til årsregnskapet

Note 3 - forts.

Investering i andre selskaper

Selskap	Bokført verdi 31.12
Partnerplast Holding AS	3 245 212
CoeginPharma AB	446 559
Norwegian Logistics AS	30 000
Classic Norway Eiendom AS	5 425 473
Helsfyr Kontorinvest III AS	2 310 000
Visit N&R AS	12 150
Nordvest Næringsbygg II AS	17 000 000
Neset Sparebank egenkapitalbevis	11 640 616
Prog Seed AS	3 399 985
Nordmøre og Romsdal Eiendom AS	1 446 500
Sparebank1 Nordvest egenkapitalbevis	5 317 403
Sunndal Sparebank egenkapitalbevis	2 499 990
Molo Brew AS	1 000 000
Artic Pr (PP11 Invest AS)	2 076 000
Viiral AS	1 120 478
Sum	56 970 366

Markedsbaserte investeringer

Selskap	Bokført verdi 31.12
Aksjer og egenkapitalbevis	19 330 726
Aksjefond	8 100 808
Obligasjoner og rentepapirer	65 653 493
Sum	93 085 027

Markedsbaserte aksjer, obligasjoner og verdipapirfond vurderes til virkelig verdi. Urealisert tap er på kr 1 648 173,-

Annen finansinntekt kan henføres til som følger:

	2020	2019
Utbytte fra investeringer i aksjeselskap	3 914 081	5 045 076
Gevinst salg aksjer og andre investeringer	1 939 651	13 381 926
Sum annen finansinntekt	5 853 732	18 427 002

Annen finanskostnad kan henføres til som følger:

	2020	2019
Tap v/salg av aksjer og andre investeringer	59 240	0
Øvrige finanskostnader	0	0
Sum annen finanskostnad	59 240	0

Finanskostnader i regnskapet kan i sin helhet henføres til regnskapsmessig tap/nedskrivning av aksjer. Regnskapslinjen nedskrivning av finansielle eiendeler kr 944 852,- består av nedskrivninger og tilbakeføring av tidligere nedskrivning på aksjer presentert under regnskapslinjene - Investeringer i tilknyttede selskaper og investeringer i aksjer og andeler.



Oskar Sylte Invest AS

Noter til årsregnskapet

Note 4 - Obligasjoner

Obligasjoner inngår i handelsportefølje og er verdsatt til markedsverdi per 31.12.

Note 5 - Mellomværende med selskap i samme konsern m.v.:

	Andre langsiktige fordringer		Annen kortsiktig fordring	
	2020	2019	2020	2019
Foretak i samme konsern	0	0	33 270 832	22 936 972

	Annen langsiktig gjeld		Annen kortsiktig gjeld	
	2020	2019	2020	2019
Foretak i samme konsern	0	0	-426 201	-855 949

Selskapet inngår i konsernets konsernkontosystem. Alt mellomværende i konsernkontosystemet blir renteberegnet. I balansen er mellomværende knyttet til konsernkontosystemet presentert som andre kortsiktige fordringer eller annen kortsiktig gjeld.

Selskapet har stilt kausjonistansvar i konsernkontoordningen.

Selskapet har stilt sikkerhet for lån tilhørende Tingvollfisk AS. Realkausjon aksjer kr 6.000.000,-

Selskapet har Selvskyldnerkausjon knyttet til Tingvollfisk AS på kr 592 000,-

Selskapet har stilt sikkerhet for lån tilhørende Tusten Skiheiser AS. Rest realkausjon kr 1.000.000,-

Note 6 - Skatt

Beregning av utsatt skatt/utsatt skattefordel	Endring	2020	2019
Midlertidige forskjeller			
Fordringer	365 899	-865 899	-500 000
Netto midlertidige forskjeller	365 899	-865 899	-500 000
Underskudd til fremføring	0	0	0
Grunnlag for utsatt skatt	365 899	-865 899	-500 000
Skattesats		22 %	22 %
Utsatt skattefordel	-80 498	-190 498	-110 000
Utsatt skattefordel i balansen	-80 498	-190 498	-110 000
Grunnlag for skattekostnad, endring i utsatt skatt og betalbar skatt		2020	2019
Resultat før skattekostnad		9 555 173	26 350 564
Permanente forskjeller		-2 989 930	-19 653 313
Grunnlag for årets skattekostnad		6 565 243	6 697 251
Endring i midlertidige resultatforskjeller		365 899	-1 000 000
Grunnlag for betalbar skatt i resultatregnskapet		6 931 142	5 697 251
+/- Mottatt/avgitt konsernbidrag		4 129 967	-843 499
Skattepliktig inntekt (grunnlag for betalbar skatt i balansen)		11 061 109	4 853 752



Oskar Sylte Invest AS

Noter til årsregnskapet

Note 6 - Skatt forts.

Fordeling av skattekostnaden	2020	2019
Betalbar skatt på årets resultat	1 524 851	1 253 395
For mye avsatt i fjor	0	-23 048
Sum betalbar skatt	1 524 851	1 230 347
Endring i utsatt skatt/skattefordel (22%)	-80 498	220 000
Skattekostnad	1 444 353	1 450 347

Avstemming av årets skattekostnad	2020	2019
Regnskapsmessig resultat før skattekostnad	9 555 173	26 350 564
Beregnet skatt	2 102 138	5 797 124
Skattekostnad i resultatregnskapet	1 444 353	1 450 347
Differanse	-657 786	-4 346 778

Differansen består av følgende:	2020	2019
22% av permanente forskjeller	-657 785	-4 323 729
Andre forskjeller (for mye betalt skatt tidligere år)	0	-23 048
Sum forklart differanse	-657 786	-4 346 778

Betalbar skatt i balansen	2020	2019
Betalbar skatt i skattekostnaden	1 524 851	1 253 395
Skattevirkning av konsernbidrag	908 593	-185 570
Betalbar skatt i balansen	2 433 444	1 067 825

Note 7 - Egenkapital

	Aksje kapital	Overkurs	Annen egenkapital	Sum
Egenkapital 01.01.2020	51 155 200	142 749 510	73 681 596	267 586 306
Årets resultat			8 110 820	8 110 820
Konsernbidrag			3 221 374	3 221 374
Egenkapital 31.12.2020	51 155 200	142 749 510	85 013 790	278 918 500

Note 8 - Aksjekapital og aksjonærinformasjon

Aksjekapitalen på kr. 51 155 200 består av 639 440 aksjer à kr. 80.

Oversikt over de største aksjonærene 31.12.2020

Navn	Verv	Antall aksjer	Stemme/Eierandel
Oskar Sylte Holding AS		639 440	100,0 %
Totalt		639 440	100,0 %

Selskapet inngår i konsernet ODSS AS. Fullstendig konsernregnskap kan på forespørsel utleveres på morselskapets adresse: Eikremsvingen 1, 6422 Molde

Note 9 - Covid-19

Selskapet er ikke nevneverdig påvirket av Koronaviruset. Avkastningsrapporten fra konsernets verdipapirforvalter viste en positiv avkastning selv for 2020. Det forventes høyere avkastning av investeringene i 2021. Konsernet er finansiert i en konsernkonto ordning.