



## ÅRSREGNSKAPET FOR REGNSKAPSÅRET 2024 - GENERELL INFORMASJON

### Enheten

Organisasjonsnummer: 829 492 792  
Organisasjonsform: Aksjeselskap  
Foretaksnavn: ATLANTICA SERVER AS  
Forretningsadresse: c/o Fearnley Business Management AS  
Dronning Eufemias gate 8  
0191 OSLO

### Regnskapsår

Årsregnskapets periode: 01.01.2024 - 31.12.2024

### Konsern

Morselskap i konsern: Nei

### Regnskapsregler

Regler for små foretak benyttet: Ja  
Benyttet ved utarbeidelsen av årsregnskapet til selskapet: Regnskapslovens alminnelige regler

### Årsregnskapet fastsatt av kompetent organ

Bekreftet av representant for selskapet: Marius Abrahamsen  
Dato for fastsettelse av årsregnskapet: 30.06.2025

### Grunnlag for avgivelse

År 2024: Årsregnskapet er elektronisk innlevert  
År 2023: Tall er hentet fra elektronisk innlevert årsregnskap fra 2024

*Det er ikke krav til at årsregnskapet m.v. som sendes til Regnskapsregisteret er undertegnet. Kontrollen på at dette er utført ligger hos revisor/enhetens øverste organ. Sikkerheten ivaretas ved at innsender har rolle/rettighet for innsending av årsregnskapet via Altinn, og ved at det bekreftes at årsregnskapet er fastsatt av kompetent organ.*

Brønnøysundregistrene, 15.07.2025



### Resultatregnskap

Beløp i: NOK	Note	2024	2023
<b>RESULTATREGNSKAP</b>			
<b>Inntekter</b>			
Spotreiser / Spot voyages	2	17 758 732	38 439 864
Kommisjoner / Commission	2	-954 896	-1 938 457
<b>Sum inntekter</b>		<b>16 803 836</b>	<b>36 501 407</b>
<b>Kostnader</b>			
Avskrivninger / Depreciations	6	8 914 227	8 474 621
Driftskostnader / Operating expenses	3	36 745 789	27 581 405
Oppstartskostnader / Start up expenses	4	0	1 820 190
Administrasjonskostnader / Administrative expenses	5	998 818	871 934
<b>Sum kostnader</b>		<b>46 658 834</b>	<b>38 748 150</b>
<b>Driftsresultat</b>		<b>-29 854 998</b>	<b>-2 246 743</b>
<b>Finansinntekter og finanskostnader</b>			
Annen renteinntekt		254 951	453 750
Kursgevinst -tap/ Currency gain-losses		1 115 639	0
<b>Sum finansinntekter</b>		<b>1 370 590</b>	<b>453 750</b>
Annen rentekostnad		3 936	570
Kursgevinst -tap/ Currency gain-losses		0	691 661
Annen finanskostnad / Other financial expenses		8 554	12 534
<b>Sum finanskostnader</b>		<b>12 490</b>	<b>704 765</b>
<b>Netto finans</b>		<b>1 358 100</b>	<b>-251 015</b>
<b>Resultat før skattekostnad</b>		<b>-28 496 898</b>	<b>-2 497 758</b>
Skattekostnad / Tax expense	8	275 811	212 066
<b>Årsresultat</b>		<b>-28 772 709</b>	<b>-2 709 824</b>
<b>Overføringer og disponeringer</b>			
Overført til/ fra (-) annen egenkapital		-28 772 709	-2 709 823
<b>Sum overføringer og disponeringer</b>		<b>-28 772 709</b>	<b>-2 709 823</b>



## Balanse

Beløp i: NOK	Note	2024	2023
<b>BALANSE - EIENDELER</b>			
<b>Anleggsmidler</b>			
<b>Immaterielle eiendeler</b>			
<b>Varige driftsmidler</b>			
Skip / Vessel	6	48 191 652	57 105 879
<b>Sum varige driftsmidler</b>		<b>48 191 652</b>	<b>57 105 879</b>
<b>Sum anleggsmidler</b>		<b>48 191 652</b>	<b>57 105 879</b>
<b>Omløpsmidler</b>			
<b>Varer</b>			
Bunkers og smørølje / Bunker and lubes inventory		1 568 158	543 637
<b>Sum varer</b>		<b>1 568 158</b>	<b>543 637</b>
<b>Fordringer</b>			
Kundefordringer / Account receivables		1 166 296	3 376 869
Andre fordringer / Other receivables		561 062	5 384 225
Til gode MVA / Receivable VAT		83 065	72 218
<b>Sum fordringer</b>		<b>1 810 423</b>	<b>8 833 312</b>
<b>Bankinnskudd, kontanter og lignende</b>			
Kontantbeholdning / Cash and cash equivalents		609 689	15 714 809
<b>Sum bankinnskudd, kontanter og lignende</b>		<b>609 689</b>	<b>15 714 809</b>
<b>Sum omløpsmidler</b>		<b>3 988 270</b>	<b>25 091 758</b>
<b>SUM EIENDELER</b>		<b>52 179 922</b>	<b>82 197 637</b>
<b>BALANSE - EGENKAPITAL OG GJELD</b>			
<b>Egenkapital</b>			
<b>Innskutt egenkapital</b>			
Aksjekapital / Share capital	7	1 000 000	1 000 000
Overkurs	7	82 429 400	82 429 400



## Balanse

Beløp i: NOK	Note	2024	2023
<b>Sum innskutt egenkapital</b>		<b>83 429 400</b>	<b>83 429 400</b>
<b>Opptjent egenkapital</b>			
Annen egenkapital / Other equity	7	-31 676 487	-2 903 778
<b>Sum opptjent egenkapital</b>		<b>-31 676 487</b>	<b>-2 903 778</b>
<b>Sum egenkapital</b>		<b>51 752 913</b>	<b>80 525 622</b>
<b>Sum langsiktig gjeld</b>		<b>0</b>	<b>0</b>
<b>Kortsiktig gjeld</b>			
Leverandørgjeld		145 826	318 689
Betalbar inntektsskatt / Payable income tax	8	275 811	212 066
Annen kortsiktig gjeld / Other principal		5 372	1 141 260
<b>Sum kortsiktig gjeld</b>		<b>427 009</b>	<b>1 672 015</b>
<b>Sum gjeld</b>		<b>427 009</b>	<b>1 672 015</b>
<b>SUM EGENKAPITAL OG GJELD</b>		<b>52 179 922</b>	<b>82 197 637</b>



## Brønnøysundregistrene

### ÅRSREGNSKAP FOR REGNSKAPSÅRET 2024 - GENERELL INFORMASJON

Journalnummer: 2025 664525

#### Enheten

Organisasjonsnummer: 829 492 792  
Organisasjonsform: Aksjeselskap  
Foretaksnavn: ATLANTICA SERVER AS  
Forretningsadresse: c/o Fearnley Business Management AS  
Dronning Eufemias gate 8  
0191 OSLO

#### Regnskapsår

Årsregnskapets periode: 01.01.2024 - 31.12.2024

#### Konsern

Morselskap i konsern: Nei

#### Regnskapsregler

Regler for små foretak benyttet: Ja  
Benyttet ved utarbeidelsen av  
årsregnskapet til selskapet: Regnskapslovens alminnelige regler

#### Årsregnskapet fastsatt av kompetent organ

Bekreftet av representant for selskapet: Marius Abrahamsen  
Dato for fastsettelse av årsregnskapet: 30.06.2025

#### Revisjon

Årsregnskapet er utarbeidet av ekstern  
autorisert regnskapsfører: Ja  
Ekstern autorisert regnskapsfører har i  
løpet av regnskapsåret bistått ved den  
løpende regnskapsføringen eller utført  
andre tjenester for selskapet enn å  
utarbeide årsregnskapet: Ja

#### Grunnlag for avgivelse

År 2024: Årsregnskap er elektronisk innlevert.  
År 2023: Tall er hentet fra elektronisk innlevert årsregnskap fra 2024.

*Det er ikke krav til at årsregnskapet m.v. som sendes til Regnskapsregisteret er undertegnet. Kontrollen på at dette er utført ligger hos revisor/enhetens øverste organ. Sikkerheten ivaretas ved at innsender har rolle/rettighet for innsending av årsregnskapet via Altinn, og ved at det bekreftes at årsregnskapet er fastsatt av kompetent organ.*

Brønnøysundregistrene, 14.07.2025

---

Brønnøysundregistrene  
Postadresse: Postboks 900, 8910 Brønnøysund  
Telefon: 75 00 75 00  
E-post: firmapost@brreg.no Internett: www.brreg.no  
Organisasjonsnummer: 974 760 673



Organisasjonsnr: 829 492 792  
ATLANTICA SERVER AS

## RESULTATREGNSKAP

Beløp i: NOK	Note	2024	2023
<b>RESULTATREGNSKAP</b>			
<b>Inntekter</b>			
Spotreiser / Spot voyages	2	17 758 732	38 439 864
Kommisjoner / Commission	2	-954 896	-1 938 457
<b>Sum inntekter</b>		<b>16 803 836</b>	<b>36 501 407</b>
<b>Kostnader</b>			
Avskrivninger / Depreciations	6	8 914 227	8 474 621
Driftskostnader / Operating expenses	3	36 745 789	27 581 405
Oppstartskostnader / Start up expenses	4	0	1 820 190
Administrasjonskostnader / Administrative expenses	5	998 818	871 934
<b>Sum kostnader</b>		<b>46 658 834</b>	<b>38 748 150</b>
<b>Driftsresultat</b>		<b>-29 854 998</b>	<b>-2 246 743</b>
<b>Finansinntekter og finanskostnader</b>			
Annen renteinntekt		254 951	453 750
Kursgevinst -tap/ Currency gain-losses		1 115 639	0
<b>Sum finansinntekter</b>		<b>1 370 590</b>	<b>453 750</b>
Annen rentekostnad		3 936	570
Kursgevinst -tap/ Currency gain-losses		0	691 661
Annen finanskostnad / Other financial expenses		8 554	12 534
<b>Sum finanskostnader</b>		<b>12 490</b>	<b>704 765</b>
<b>Netto finans</b>		<b>1 358 100</b>	<b>-251 015</b>
<b>Resultat før skattekostnad</b>		<b>-28 496 898</b>	<b>-2 497 758</b>
Skattekostnad / Tax expense	8	275 811	212 066
<b>Årsresultat</b>		<b>-28 772 709</b>	<b>-2 709 824</b>
<b>Overføringer og disponeringer</b>			
Overført til/ fra (-) annen egenkapital		-28 772 709	-2 709 823
<b>Sum overføringer og disponeringer</b>		<b>-28 772 709</b>	<b>-2 709 823</b>



Organisasjonsnr: 829 492 792  
ATLANTICA SERVER AS

## BALANSE

Beløp i: NOK	Note	2024	2023
<b>BALANSE - EIENDELER</b>			
<b>Anleggsmidler</b>			
<b>Immaterielle eiendeler</b>			
<b>Varige driftsmidler</b>			
Skip / Vessel	6	48 191 652	57 105 879
<b>Sum varige driftsmidler</b>		<b>48 191 652</b>	<b>57 105 879</b>
<b>Sum anleggsmidler</b>		<b>48 191 652</b>	<b>57 105 879</b>
<b>Omløpsmidler</b>			
<b>Varer</b>			
Bunkers og smørrolje / Bunker and lubes inventory		1 568 158	543 637
<b>Sum varer</b>		<b>1 568 158</b>	<b>543 637</b>
<b>Fordringer</b>			
Kundefordringer / Account receivables		1 166 296	3 376 869
Andre fordringer / Other receivables		561 062	5 384 225
Til gode MVA / Receivable VAT		83 065	72 218
<b>Sum fordringer</b>		<b>1 810 423</b>	<b>8 833 312</b>
<b>Bankinnskudd, kontanter og lignende</b>			
Kontantbeholdning / Cash and cash equivalents		609 689	15 714 809
<b>Sum bankinnskudd, kontanter og lignende</b>		<b>609 689</b>	<b>15 714 809</b>
<b>Sum omløpsmidler</b>		<b>3 988 270</b>	<b>25 091 758</b>
<b>SUM EIENDELER</b>		<b>52 179 922</b>	<b>82 197 637</b>
<b>BALANSE - EGENKAPITAL OG GJELD</b>			
<b>Egenkapital</b>			
<b>Innskutt egenkapital</b>			
Aksjekapital / Share capital	7	1 000 000	1 000 000
Overkurs	7	82 429 400	82 429 400
<b>Sum innskutt egenkapital</b>		<b>83 429 400</b>	<b>83 429 400</b>
<b>Opptjent egenkapital</b>			
Annen egenkapital / Other equity	7	-31 676 487	-2 903 778



<b>Sum opptjent egenkapital</b>	<b>-31 676 487</b>	<b>-2 903 778</b>
<b>Sum egenkapital</b>	<b>51 752 913</b>	<b>80 525 622</b>
<b>Sum langsiktig gjeld</b>	<b>0</b>	<b>0</b>
<b>Kortsiktig gjeld</b>		
Leverandørgjeld	145 826	318 689
Betalbar inntektsskatt / Payable income tax	8 275 811	212 066
Annen kortsiktig gjeld / Other principal	5 372	1 141 260
<b>Sum kortsiktig gjeld</b>	<b>427 009</b>	<b>1 672 015</b>
<b>Sum gjeld</b>	<b>427 009</b>	<b>1 672 015</b>
<b>SUM EGENKAPITAL OG GJELD</b>	<b>52 179 922</b>	<b>82 197 637</b>



Organisasjonsnr: 829 492 792  
ATLANTICA SERVER AS

NOTEOPPLYSNINGER - SELSKAP - alle poster oppgitt i hele tall

Note  
1

#### Regnskapsprinsipper

Regnskapet er satt opp i samsvar med regnskapsloven av 1998 og god regnskapsskikk for små foretak. Hovedprinsippene beskrives nedenfor. Selskapet ble stiftet 01.06.2022

Note

Antall årsverk i regnskapsåret  
0.00

Sum Beløp

Balanseført verdi 31.12. Varige driftsmidler Immaterielle eiend.

#### Konsernregnskap

Morselskapet sitt navn

Forretningskontor for morselskapet

#### Begrunnelse for at datterselskap er utelatt fra konsolideringen

Samlet beløp - tilknyttet selskap Årets Fjorårets

Samlet beløp - foretak i samme konsern Årets Fjorårets

Samlet beløp - foretak i samme konsern Årets Fjorårets

Samlet beløp - felles kontrollert virksomhet Årets Fjorårets



Pantstillelse Beløp

Beholdning av egne aksjer Antall Pålydende Andel av aksjek.



# Deloitte.

Deloitte AS  
Sundgaten 119  
Postboks 528  
NO-5501 Haugesund  
Norway

+47 52 70 25 40  
www.deloitte.no

Til generalforsamlingen i Atlantica Server AS

## UAVHENGIG REVISORS BERETNING

### Konklusjon

Vi har revidert årsregnskapet for Atlantica Server AS som består av balanse per 31. desember 2024, resultatregnskap for regnskapsåret avsluttet per denne datoen og noter til årsregnskapet, herunder et sammendrag av viktige regnskapsprinsipper.

### Etter vår mening

- oppfyller årsregnskapet gjeldende lovkrav, og
- gir årsregnskapet et rettviseende bilde av selskapets finansielle stilling per 31. desember 2024 og av dets resultater for regnskapsåret avsluttet per denne datoen i samsvar med regnskapslovens regler og god regnskapsskikk i Norge.

### Grunnlag for konklusjonen

Vi har gjennomført revisjonen i samsvar med International Standards on Auditing (ISA-ene). Våre oppgaver og plikter i henhold til disse standardene er beskrevet nedenfor under *Revisors oppgaver og plikter ved revisjonen av årsregnskapet*. Vi er uavhengige av selskapet i samsvar med kravene i relevante lover og forskrifter i Norge og International Code of Ethics for Professional Accountants (inkludert internasjonale uavhengighetsstandarder) utstedt av International Ethics Standards Board for Accountants (IESBA-reglene), og vi har overholdt våre øvrige etiske forpliktelser i samsvar med disse kravene. Innhentet revisjonsbevis er etter vår vurdering tilstrekkelig og hensiktsmessig som grunnlag for vår konklusjon.

### Ledelsens ansvar for årsregnskapet

Styret (ledelsen) er ansvarlig for å utarbeide årsregnskapet og for at det gir et rettviseende bilde i samsvar med regnskapslovens regler og god regnskapsskikk i Norge. Ledelsen er også ansvarlig for slik internkontroll som den finner nødvendig for å kunne utarbeide et årsregnskap som ikke inneholder vesentlig feilinformasjon, verken som følge av misligheter eller utilsiktede feil.

Ved utarbeidelsen av årsregnskapet må ledelsen ta standpunkt til selskapets evne til fortsatt drift og opplyse om forhold av betydning for fortsatt drift. Forutsetningen om fortsatt drift skal legges til grunn for årsregnskapet så lenge det ikke er sannsynlig at virksomheten vil bli avviklet.

### Revisors oppgaver og plikter ved revisjonen av årsregnskapet

Vårt mål er å oppnå betryggende sikkerhet for at årsregnskapet som helhet ikke inneholder vesentlig feilinformasjon, verken som følge av misligheter eller utilsiktede feil, og å avgi en revisjonsberetning som inneholder vår konklusjon. Betryggende sikkerhet er en høy grad av sikkerhet, men ingen garanti for at en revisjon utført i samsvar med ISA-ene, alltid vil avdekke vesentlig feilinformasjon. Feilinformasjon kan oppstå som følge av misligheter eller utilsiktede feil. Feilinformasjon er å anse som vesentlig dersom den enkeltvis eller samlet med rimelighet kan forventes å påvirke de økonomiske beslutningene som brukerne foretar på grunnlag av årsregnskapet.

Som del av en revisjon i samsvar med ISA-ene, utøver vi profesjonelt skjønn og utviser profesjonell skepsis gjennom hele revisjonen. I tillegg:

- identifiserer og vurderer vi risikoen for vesentlig feilinformasjon i årsregnskapet, enten det skyldes misligheter eller utilsiktede feil. Vi utformer og gjennomfører revisjonshandlinger for å håndtere slike

Deloitte AS and Deloitte Advokatfirma AS are the Norwegian affiliates of Deloitte NSE LLP, a member firm of Deloitte Touche Tohmatsu Limited, a UK private company limited by guarantee ("DTTL"). DTTL and each of its member firms are legally separate and independent entities. DTTL and Deloitte NSE LLP do not provide services to clients. Please see [www.deloitte.com/about](http://www.deloitte.com/about) to learn more about our global network of member firms.

Registrert i Foretaksregisteret  
Medlemmer av Den norske Revisorforening  
Organisasjonsnummer: 980 211 282

Deloitte Norway conducts business through two legally separate and independent limited liability companies; Deloitte AS, providing audit, consulting, financial advisory and risk management services, and Deloitte Advokatfirma AS, providing tax and legal services.



## Deloitte.

Uavhengig revisors beretning  
Atlantica Server AS

risikoer, og innhenter revisjonsbevis som er tilstrekkelig og hensiktsmessig som grunnlag for vår konklusjon. Risikoen for at vesentlig feilinformasjon som følge av misligheter ikke blir avdekket, er høyere enn for feilinformasjon som skyldes utilsiktede feil, siden misligheter kan innebære samarbeid, forfalskning, bevisste utelatelser, uriktige fremstillinger eller overstyring av internkontroll.

- opparbeider vi oss en forståelse av intern kontroll som er relevant for revisjonen, for å utforme revisjonshandlinger som er hensiktsmessige etter omstendighetene, men ikke for å gi uttrykk for en mening om effektiviteten av selskapets interne kontroll.
- evaluerer vi om de anvendte regnskapsprinsippene er hensiktsmessige og om regnskapsestimaterne og tilhørende noteopplysninger utarbeidet av ledelsen er rimelige.
- konkluderer vi på om ledelsens bruk av fortsatt drift-forutsetningen er hensiktsmessig, og, basert på innhentede revisjonsbevis, hvorvidt det foreligger vesentlig usikkerhet knyttet til hendelser eller forhold som kan skape tvil av betydning om selskapets evne til fortsatt drift. Dersom vi konkluderer med at det eksisterer vesentlig usikkerhet, kreves det at vi i revisjonsberetningen henleder oppmerksomheten på tilleggsopplysningene i årsregnskapet, eller, dersom slike tilleggsopplysninger ikke er tilstrekkelige, at vi modifiserer vår konklusjon. Våre konklusjoner er basert på revisjonsbevis innhentet frem til datoen for revisjonsberetningen. Etterfølgende hendelser eller forhold kan imidlertid medføre at selskapet ikke kan fortsette driften.
- evaluerer vi den samlede presentasjonen, strukturen og innholdet i årsregnskapet, inkludert tilleggsopplysningene, og hvorvidt årsregnskapet gir uttrykk for de underliggende transaksjonene og hendelsene på en måte som gir et rettviseende bilde.

Vi kommuniserer med styret blant annet om det planlagte innholdet i og tidspunkt for revisjonsarbeidet og eventuelle vesentlige funn i revisjonen, herunder vesentlige svakheter i intern kontroll som vi avdekker gjennom revisjonen.

Haugesund, 26. juni 2025  
Deloitte AS


**Per Sølve Lier Habbestad**  
statsautorisert revisor  
(elektronisk signert)



## Uavhengig revisors beretning - Atlantica Server AS

Name	Date
Habbestad, Per Sølve Lier	2025-06-26

Identification

 **bankID** Habbestad, Per Sølve Lier



This document contains electronic signatures using EU-compliant PAdES - PDF  
Advanced Electronic Signatures (Regulation (EU) No 910/2014 (eIDAS))




DocuSign Envelope ID: 45536766-2467-44B9-9513-BECE94F928C8

Atlantica Server AS

**Regnskap / Financial statements per 31.12.2024**

- \* Resultatregnskap / *Profit and loss account*
- \* Balanse / *Balance sheet*
- \* Noter til regnskapet / *Notes to the Financial Statements*
- \* Revisjonsberetning / *Auditor's report*



Org.nr: 829492792



DocuSign Envelope ID: 45536766-2467-44B9-9513-BECE94F928C8

## Resultatregnskap / Profit and loss account

### Atlantica Server AS

<b>DRIFTSINNEKTER OG DRIFTSKOSTNADER / OPERATING REVENUE AND EXPENSES</b>	<b>NOTE</b>	<b>2024 (NOK)</b>	<b>2023 (NOK)</b>
Spotreiser / Spot voyages	2	17 758 732	38 439 864
Kommisjoner / Commissions	2	-954 896	-1 938 457
<b>Sum driftsinntekter / Total operating revenues</b>		<b>16 803 836</b>	<b>36 501 407</b>
Driftskostnader / Operating expenses	3	-36 745 789	-27 581 405
Oppstartskostnader / Start up expenses	4	0	-1 820 190
Avskrivninger / Depreciations	6	-8 914 227	-8 474 621
Administrasjonskostnader / Administrative expenses	5	-998 818	-871 934
<b>Sum driftskostnader / Total operating expenses</b>		<b>-46 658 835</b>	<b>-38 748 150</b>
<b>Driftsresultat / Operating result</b>		<b>-29 854 999</b>	<b>-2 246 743</b>
<b>FINANSINNEKTER OG FINANSKOSTNADER / FINANCIAL INCOME AND FINANCIAL EXPENSES</b>			
Renteinntekter / Interest income		254 951	453 750
Kursgevinst -tap/ Currency gain-losses		1 115 639	-691 661
Rentekostnader / Interest expenses		-3 936	-570
Annen finanskostnad / Other financial expenses		-8 554	-12 534
<b>Netto finansresultat / Net financial items</b>		<b>1 358 100</b>	<b>-251 014</b>
<b>Resultat før skattekostnad / Result prior to tax claim</b>		<b>-28 496 898</b>	<b>-2 497 757</b>
Skattekostnad / Tax expense	8	-275 811	-212 066
<b>ÅRSRESULTAT / Profit/loss</b>		<b>-28 772 709</b>	<b>-2 709 823</b>
<b>OVERFØRINGER / TRANSFERS</b>			
Overført til/ fra (-) annen egenkapital / Transferred to/from Other equity		-28 772 709	-2 709 823
<b>Sum overføringer / Total transfers</b>		<b>-28 772 709</b>	<b>-2 709 823</b>



DocuSign Envelope ID: 45536766-2467-44B9-9513-BECE94F928C8

## Balanse / Balance sheet

### Atlantica Server AS

EIENDELER / ASSETS	NOTE	2024 (NOK)	2023 (NOK)
<b>Anleggsmidler / Fixed assets</b>			
<b>Varige driftsmidler / Vessels</b>			
Skip / Vessel	6	48 191 652	57 105 879
<b>Sum anleggsmidler / Total fixed assets</b>		<b>48 191 652</b>	<b>57 105 879</b>
<b>Omløpsmidler / Current assets</b>			
Kundefordringer / Account receivables		1 166 296	3 376 869
Andre fordringer / Other receivables		561 062	5 384 225
Bunkers- og luboil lager / Bunker- and luboil inventory		1 568 158	543 637
Til gode MVA / Receivable VAT		83 065	72 218
Kontantbeholdning / Cash and cash equivalents		609 689	15 714 809
<b>Sum omløpsmidler / Total current assets</b>		<b>3 988 270</b>	<b>25 091 758</b>
<b>SUM EIENDELER / TOTAL ASSETS</b>		<b>52 179 922</b>	<b>82 197 637</b>



DocuSign Envelope ID: 45536766-2467-44B9-9513-BECE94F928C8


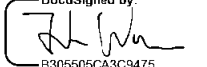
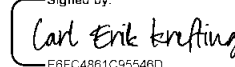
## Balanse / Balance sheet

### Atlantica Server AS

EGENKAPITAL OG GJELD / EQUITY AND LIABILITIES	NOTE	2024 (NOK)	2023 (NOK)
<b>Egenkapital / Owners equity</b>			
<b>Innskutt egenkapital / Paid in capital</b>			
Aksjekapital / Share capital	7	1 000 000	1 000 000
Overkurs / Share premium	7	82 429 400	82 429 400
<b>Sum innskutt egenkapital / Total paid in equity</b>		<b>83 429 400</b>	<b>83 429 400</b>
<b>Annen egenkapital / Other equity</b>			
Annen egenkapital / Other equity	7	-31 676 487	-2 903 778
<b>Sum annen egenkapital / Total other equity</b>		<b>-31 676 487</b>	<b>-2 903 778</b>
<b>Sum egenkapital / Total equity</b>		<b>51 752 913</b>	<b>80 525 622</b>
<b>Gjeld / Liabilities</b>			
<b>Kortsiktig gjeld / Current liabilities</b>			
Betalbar inntektsskatt / Payable income tax	8	275 811	212 066
Leverandørgjeld / Debt to suppliers		145 826	318 689
Annen kortsiktig gjeld / Other short-term debt		5 372	1 141 260
<b>Sum kortsiktig gjeld / Total current liabilities</b>		<b>427 009</b>	<b>1 672 015</b>
<b>Sum gjeld / Total liabilities</b>		<b>427 009</b>	<b>1 672 015</b>
<b>SUM EGENKAPITAL OG GJELD / TOTAL EQUITY AND LIABILITIES</b>		<b>52 179 922</b>	<b>82 197 637</b>

Styret i / The Board of Atlantica Server AS

Oslo, 25.06.2025

Signed by:  4FCDF802DFB8489 Ole Dag Rustad Styremedlem/Board member	DocuSigned by:  B305505CA3C9475 Johan Werner Styreleder/Chairman	Signed by:  F8FC4861C95546D Carl Erik Krefting Styremedlem/Board member
--	---	---



DocuSign Envelope ID: 45536766-2467-44B9-9513-BECE94F928C8

## Noter til regnskapet / Notes to the financial statements 2024

### Atlantica Server AS

#### Note 1: Regnskapsprinsipper / Accounting Principles

Regnskapet er satt opp i samsvar med regnskapsloven av 1998 og god regnskapsskikk for små foretak. Hovedprinsippene beskrives nedenfor.

Selskapet ble stiftet 01.06.2022

#### Klassifisering og vurdering av balanseposter

Anleggsmidler omfatter eiendeler bestemt til varig eie og bruk. Anleggsmidler er vurdert til anskaffelseskost. Varige driftsmidler balanseføres og avskrives over driftsmidlets økonomiske levetid. Varige driftsmidler nedskrives til gjenvinnbart beløp ved verdifall som forventes ikke å være forbigående. Gjenvinnbart beløp er det høyeste av netto salgsverdi og verdi i bruk. Verdi i bruk er nåverdi av fremtidige kontantstrømmer knyttet til eiendelen. Nedskrivningen reverseres når grunnlaget for nedskrivningen ikke lenger er til stede.

Omløpsmidler og kortsiktig gjeld omfatter normalt poster som forfaller til betaling innen ett år etter balansedagen. Omløpsmidler vurderes til laveste verdi av anskaffelseskost og antatt virkelig verdi. Pantegjeld klassifiseres som langsiktig gjeld, også den del som forfaller innen ett år fra balansedagen.

#### Driftsinntekter

Inntekter regnskapsføres når de er opptjent. Inntekter regnskapsføres til verdien på transaksjonstidspunktet.

Se note 2 for nærmere beskrivelse av type inntekter og inntektsføringsprinsipp.

#### Skatt

Selskapet er organisert i samsvar med det norske tonnasjeskatteordningen ("NTT"). NTT innebærer ingen skatt på driftsresultat eller skatt på utbytte fra selskaper i ordningen. Netto finanser, med noen spesielle bestemmelser, blir fortløpende beskattet. Et tonnasjegebyr belastes per skip, avhengig av størrelsen på skipet beskattet under NTT. Denne tonnasjeskatten er klassifisert som driftskostnad. Skattekostnaden består av betalbar skatt (skatt på årets direkte skattepliktige inntekt) og endring i netto utsatt skatt. I tråd med NRS 8 balanseføres ikke eventuell utsatt skattefordel.

#### Valuta

Pengeposter, langsiktig fordringer og gjeld i utenlandsk valuta er vurdert etter kursen ved regnskapsperiodens slutt. Valutakurs USD/NOK pr. 31.12.2024 var 11,3534

#### General

*The Financial Statements have been prepared in accordance with the Norwegian Accounting Act and generally accepted accounting principles. See below for more details.*

#### Balance sheet classification

*Fixed assets are assets intended for long term ownership and use. They are valued at cost, accounted in the balance sheet and depreciated over the assumed useful economic life. Fixed assets are written down to recoverable amount if decreases in value are expected to be permanent. The recoverable amount is the greater of the net selling price and value in use. Value in use is the estimated future cash flows discounted to their present value. Recognized impairment losses are reversed if the basis for the impairment loss is no longer evident.*

*Current assets and liabilities are items receivable/due within one year.*

*Current assets are valued at the lower of cost and estimated market value.*

#### Revenue recognition

*Sales revenues are recognized upon delivery. Revenue from services are recognized upon performance.*

#### Tax

*The company is organized in compliance with the Norwegian tonnage tax regime ("NTT"). The NTT entails no tax on operating profits or tax on dividends from companies within the scheme. Net financials, allowed for some special regulations, are taxed on an ongoing basis. A tonnage fee is charged per vessel depending on the size of the vessel taxed under the NTT. This tonnage tax is classified as an operating cost. Tax expenses in the profit and loss account comprise both tax payable for the accounting period and changes in deferred tax.*

#### Foreign currency

*Monetary items, long term receivables and long term debt in foreign currencies are entered at the exchange rate at the balance sheet date.*

*Exchange rate USD/NOK per 31.12.2024 was 11,3534*



DocuSign Envelope ID: 45536766-2467-44B9-9513-BECE94F928C8

## Noter til regnskapet / Notes to the financial statements 2024

### Atlantica Server AS

#### Note 2: Inntekter / Income

	2024	2023
	NOK	NOK
Spotreiser / Spot voyages	17 758 732	38 439 864
Kommisjoner / Commissions	-954 896	-1 938 457
<b>Sum inntekter / Total income</b>	<b>16 803 836</b>	<b>36 501 407</b>

#### Note 3: Driftskostnader / Operating expenses

	2024	2024	2023	2023
	USD	NOK	USD	NOK
Rapporterte driftskostnader / Reported Operational expenses	3 205 669	34 439 464	2 520 379	26 627 048
Kostnader bunkers / Bunker costs	200 001	2 270 696	79 677	801 868
Tonnasjeskatt / Tonnage tax	290	3 294	306	3 114
Øvrig / Other items	3 149	32 336	12 595	149 374
<b>Sum driftskostnader / Total operating expenses</b>	<b>3 409 109</b>	<b>36 745 789</b>	<b>2 612 957</b>	<b>27 581 405</b>

#### Note 4: Oppstartskostnader / Start-up expenses

	2024	2023
Tilretteleggelse honorar / Arrangement fee	0	1 771 937
Øvrige kostnader / Other expenses	0	48 253
<b>Sum oppstartskostnader / Total start up-expenses</b>	<b>0</b>	<b>1 820 190</b>

#### Note 5: Administrasjonskostnader / Administrative expenses

	2024	2023
Forretningsførsel / Business Management fee	519 731	496 400
Disponenthonorar Atlantica Shipping AS / Disponent fee Atlantica Shipping AS	329 029	309 693
Styrehonorar / Remuneration to the Board	62 755	0
Andre kostnader / Other expences	45 495	48 161
Revisjonshonorar / Auditor	41 808	17 680
<b>Sum administrasjonskostnader / Total administrative expenses</b>	<b>998 818</b>	<b>871 934</b>

Selskapet har i løpet av perioden ikke hatt noen ansatte, og er derfor ikke pliktig til å ha tjenstepensjonsordning etter lov om obligatorisk tjenstepensjon.

The company had no employees in the accounting period, and is therefore not obliged to have an pension scheme.

#### Note 6: Varige driftsmidler / Vessels

	2024
<b>Anskaffelseskost Atlantica Server / Acquisition costs Atlantica Server</b>	<b>65 580 500</b>
Akkumulerte avskrivninger 01.01 / Accumulated depreciations 01.01	-8 474 621
Årets avskrivninger / Depreciations year to date	-8 914 227
Akkumulerte avskrivninger / Total accumulated depreciations per 31.12	-17 388 848
<b>Bokført verdi / Book value per 31.12</b>	<b>48 191 652</b>
Økonomisk levetid / Assumed economic life	25 år / 25 years
Avskrivningsmetode / Depreciation method	Lineær / Linear



DocuSign Envelope ID: 45536766-2467-44B9-9513-BECE94F928C8

## Noter til regnskapet / Notes to the financial statements 2024

### Atlantica Server AS

#### Note 7: Egenkapital / Equity

	Aksjekapital / Share capital	Overkurs / Share premium	Annen EK / Other equity	Total EK / Total equity
Egenkapital pr. 01.01.2023 / Equity pr. 01.01.2023	1 000 000	82 429 400	-969 272	82 460 128
Kapitalforhøyelse / Capital increase	0	0	775 317	775 317
Resultat 2023 / Profit / Loss 2023	0	0	-2 709 823	-2 709 823
<b>Egenkapital pr. 01.01.2024 / Equity pr. 01.01.2024</b>	<b>1 000 000</b>	<b>82 429 400</b>	<b>-2 903 778</b>	<b>80 525 622</b>
Årets resultat 2024 / Current year profit (loss) 2024	0	0	-28 772 709	-28 772 709
<b>Egenkapital pr. 31.12.24 / Equity pr. 31.12.24</b>	<b>1 000 000</b>	<b>82 429 400</b>	<b>-31 676 487</b>	<b>51 752 913</b>

#### Note 8: Skattegrunnlag & utsatt skatt / Taxation & deferred tax

	2024	2023	
Årets resultat før skatt / Pre-tax profit/(loss)	-28 496 898	-2 497 757	
Resultat fra shippingaktiviteter / Profit & loss from shipping activities	29 750 585	3 461 693	
Netto finansresultat iht. beregning under avsnitt A1. / Net Financial items according to calculation in section A1.	1 253 687	963 936	
Årets skattegrunnlag / Tax basis for the year	1 253 687	963 936	
Betalbar skatt / Tax Payable	22 %	275 811	212 066

#### A1. Beregning av skattemessig resultat ved rederibeskatning / Calculation of taxable profit shipping taxation

	Gjennomsnitt / Average	UB 2024	IB 2024
Andel finansaktiva / Proportion of financial assets	13 484 116	2 420 112	24 548 121
Totalkapital / Total capital	67 188 779	52 179 922	82 197 637
Andel finansaktiva i prosent / Share of financial assets in percent	20,0690 %	4,6380 %	29,8648 %

	100 %	20,0690 %
Faktiske rentekostnader / Interest expenses	0	
A1.1 Andel rentekostnad til fradrag / Part of interest expenses	0	-1

Valutagevinst(tap) kortsiktige poster / Gain(loss) short term assets	1 115 639	
A1.2 Andel valutagevinst/tap kortsiktige poster / Part of gain(loss) short term assets	223 898	-450 069

#### Inntekstillegg for høy egenkapital / Income adjustment for high Equity

Gjennomsnittlig egenkapital / average Equity	66 139 267	81 492 875
Gjennomsnittlig totalkapital / average total assets	67 188 779	82 523 271
Basis inntekstillegg for høy egenkapital / Basis income adjustment for high Equity	19 107 122	23 726 586
<b>Inntekstillegg på grunnlag av høy egenkapital / Income adjustment due to high Equity</b>	<b>783 392</b>	<b>972 790</b>

#### Rederiposter

Renteinntekter / Interest income	254 951	453 750
Rentekostnader / Interest expenses	0	-1
Andel valutagevinst/tap kortsiktige poster / Part of gain(loss) short term assets	223 898	-450 069
Andre finanskostnader / Other financial expenses	-8 554	-12 535
Inntekstillegg på grunnlag av høy egenkapital / Income adjustment due to high Equity	783 392	972 790
<b>Sum finansinntekter og kostnader til beskatning / Sum financial income and expenses for taxation</b>	<b>1 253 687</b>	<b>963 936</b>

#### Årets skattekostnad består av / Net tax expenses consist of:

Betalbar inntektsskatt / Payable income tax	275 811	212 066
Endring utsatt skatt / Alteration deferred tax	0	0
<b>Årets skattekostnad / Net tax expenses</b>	<b>275 811</b>	<b>212 066</b>

#### Tonnasjeskatt / Tonnage Tax

Beregnet tonnasjeskatt / Tonnage Tax	2024	2023
	3 294	3 114