



ÅRSREGNSKAPET FOR REGNSKAPSÅRET 2022 - GENERELL INFORMASJON

Enheten

Organisasjonsnummer: 987 697 547
Organisasjonsform: Aksjeselskap
Foretaksnavn: PAVELS INNOVATION AS
Forretningsadresse: Hydrovegen 19
3933 PORSGRUNN

Regnskapsår

Årsregnskapets periode: 01.01.2022 - 31.12.2022

Konsern

Morselskap i konsern: Nei

Regnskapsregler

Regler for små foretak benyttet: Ja
Benyttet ved utarbeidelsen av årsregnskapet til selskapet: Regnskapslovens alminnelige regler

Årsregnskapet fastsatt av kompetent organ

Bekreftet av representant for selskapet: Trond Erik Heier
Dato for fastsettelse av årsregnskapet: 24.05.2023

Grunnlag for avgivelse

År 2022: Årsregnskapet er elektronisk innlevert
År 2021: Tall er hentet fra elektronisk innlevert årsregnskap fra 2022

Det er ikke krav til at årsregnskapet m.v. som sendes til Regnskapsregisteret er undertegnet. Kontrollen på at dette er utført ligger hos revisor/enhetens øverste organ. Sikkerheten ivaretas ved at innsender har rolle/rettighet for innsending av årsregnskapet via Altinn, og ved at det bekreftes at årsregnskapet er fastsatt av kompetent organ.

Brønnøysundregistrene, 30.05.2024



Resultatregnskap

Beløp i: NOK	Note	2022	2021
RESULTATREGNSKAP			
Inntekter			
Salgsinntekt		10 557 906	9 446 023
Annen driftsinntekt		475 617	376 806
Sum inntekter	1	11 033 523	9 822 829
Kostnader			
Varekostnad		5 406 445	3 998 793
Lønnskostnad	2	3 236 860	3 323 369
Avskrivning på driftsmidler	3	102 935	176 600
Annen driftskostnad	2	2 521 847	1 326 750
Sum kostnader		11 268 087	8 825 512
Driftsresultat		-234 564	997 317
Finansinntekter og finanskostnader			
Annen finansinntekt		1 727 423	1 105 871
Sum finansinntekter		1 727 423	1 105 871
Annen rentekostnad		25 981	34 031
Annen finanskostnad		49 249	30 618
Sum finanskostnader		75 230	64 649
Netto finans		1 652 193	1 041 221
Ordinært resultat før skattekostnad	4	1 417 629	2 038 538
Ordinært resultat etter skattekostnad		1 417 629	2 038 538
Årsresultat	5	1 417 629	2 038 538
Årsresultat etter minoritetsinteresser		1 417 629	2 038 538
Totalresultat		1 417 629	2 038 538
Overføringer og disponeringer			
Ordinært utbytte			400 000



Resultatregnskap

Beløp i: NOK	Note	2022	2021
Udekket tap		947 747	1 638 538
Avsatt til annen egenkapital		469 882	
Sum overføringer og disponeringer		1 417 629	2 038 538



Balanse

Beløp i: NOK	Note	2022	2021
BALANSE - EIENDELER			
Anleggsmidler			
Immaterielle eiendeler			
Utvikling	3	408 262	88 264
Utsatt skattefordel	4	150 290	150 290
Sum immaterielle eiendeler		558 552	238 554
Varige driftsmidler			
Inventar og maskiner		331 470	158 578
Sum varige driftsmidler	3, 6	331 470	158 578
Finansielle anleggsmidler			
Lån til tilknyttet selskap og felles kontrollert virksomhet		2 460 000	2 460 000
Investeringer i aksjer og andeler	7	1 362 360	1 362 360
Sum finansielle anleggsmidler		3 822 360	3 822 360
Sum anleggsmidler		4 712 382	4 219 492
Omløpsmidler			
Varer			
Fordringer			
Kundefordringer	6	1 939 631	2 473 930
Andre kortsiktige fordringer		563 953	302 177
Krav på innbetaling av selskapskapital		668 818	432 674
Sum fordringer		3 172 401	3 208 781
Bankinnskudd, kontanter og lignende			
Bankinnskudd, kontanter o.l.	8	910 472	200 033
Sum bankinnskudd, kontanter og lignende		910 472	200 033
Sum omløpsmidler		4 082 873	3 408 814
SUM EIENDELER		8 795 255	7 628 306



Balanse

Beløp i: NOK	Note	2022	2021
BALANSE - EGENKAPITAL OG GJELD			
Egenkapital			
Innskutt egenkapital			
Aksjekapital	9	279 100	279 100
Overkurs		6 034 679	6 034 679
Sum innskutt egenkapital		6 313 779	6 313 779
Opptjent egenkapital			
Annen egenkapital		469 882	
Udekket tap			947 747
Sum opptjent egenkapital		469 882	-947 747
Sum egenkapital	5	6 783 661	5 366 033
Gjeld			
Langsiktig gjeld			
Annen langsiktig gjeld			
Gjeld til kredittinstitusjoner	6	216 676	653 333
Mellomværende konsernselskap		47 171	113 187
Sum annen langsiktig gjeld		263 847	766 520
Sum langsiktig gjeld		263 847	766 520
Kortsiktig gjeld			
Leverandørgjeld		1 039 010	475 045
Skyldige offentlige avgifter		360 871	381 985
Utbytte			400 000
Annen kortsiktig gjeld		347 865	238 723
Sum kortsiktig gjeld		1 747 746	1 495 753
Sum gjeld		2 011 593	2 262 273
SUM EGENKAPITAL OG GJELD		8 795 255	7 628 306



Brønnøysundregistrene

ÅRSREGNSKAP FOR REGNSKAPSÅRET 2022 - GENERELL INFORMASJON

Journalnummer: 2023 532192

Enheten

Organisasjonsnummer: 987 697 547
Organisasjonsform: Aksjeselskap
Foretaksnavn: PAVELS INNOVATION AS
Forretningsadresse: Hydrovegen 19
3933 PORSGRUNN

Regnskapsår

Årsregnskapets periode: 01.01.2022 - 31.12.2022

Konsern

Morselskap i konsern: Nei

Regnskapsregler

Regler for små foretak benyttet: Ja
Benyttet ved utarbeidelsen av
årsregnskapet til selskapet: Regnskapslovens alminnelige regler

Årsregnskapet fastsatt av kompetent organ

Bekreftet av representant for selskapet: Trond Erik Heier
Dato for fastsettelse av årsregnskapet: 24.05.2023

Grunnlag for avgivelse

År 2022: Årsregnskap er elektronisk innlevert.
År 2021: Tall er hentet fra elektronisk innlevert årsregnskap fra 2022.

Det er ikke krav til at årsregnskapet m.v. som sendes til Regnskapsregisteret er undertegnet. Kontrollen på at dette er utført ligger hos revisor/enhetens øverste organ. Sikkerheten ivaretas ved at innsender har rolle/rettighet for innsending av årsregnskapet via Altinn, og ved at det bekreftes at årsregnskapet er fastsatt av kompetent organ.

Brønnøysundregistrene, 01.07.2023



Organisasjonsnr: 987 697 547
PAVELS INNOVATION AS

RESULTATREGNSKAP

Beløp i: NOK	Note	2022	2021
RESULTATREGNSKAP			
Inntekter			
Salgsinntekt		10 557 906	9 446 023
Annen driftsinntekt		475 617	376 806
Sum inntekter	1	11 033 523	9 822 829
Kostnader			
Varekostnad		5 406 445	3 998 793
Lønnskostnad	2	3 236 860	3 323 369
Avskrivning på driftsmidler	3	102 935	176 600
Annen driftskostnad	2	2 521 847	1 326 750
Sum kostnader		11 268 087	8 825 512
Driftsresultat		-234 564	997 317
Finansinntekter og finanskostnader			
Annen finansinntekt		1 727 423	1 105 871
Sum finansinntekter		1 727 423	1 105 871
Annen rentekostnad		25 981	34 031
Annen finanskostnad		49 249	30 618
Sum finanskostnader		75 230	64 649
Netto finans		1 652 193	1 041 221
Ordinært resultat før skattekostnad	4	1 417 629	2 038 538
Ordinært resultat etter skattekostnad		1 417 629	2 038 538
Årsresultat	5	1 417 629	2 038 538
Årsresultat etter minoritetsinteresser		1 417 629	2 038 538
Totalresultat		1 417 629	2 038 538
Overføringer og disponeringer			
Ordinært utbytte			400 000
Udekket tap		947 747	1 638 538
Avsatt til annen egenkapital		469 882	
Sum overføringer og disponeringer		1 417 629	2 038 538



Organisasjonsnr: 987 697 547
PAVELS INNOVATION AS

BALANSE

Beløp i: NOK	Note	2022	2021
BALANSE - EIENDELER			
Anleggsmidler			
Immaterielle eiendeler			
Utvikling	3	408 262	88 264
Utsatt skattefordel	4	150 290	150 290
Sum immaterielle eiendeler		558 552	238 554
Varige driftsmidler			
Inventar og maskiner		331 470	158 578
Sum varige driftsmidler	3, 6	331 470	158 578
Finansielle anleggsmidler			
Lån til tilknyttet selskap og felles kontrollert virksomhet		2 460 000	2 460 000
Investeringer i aksjer og andeler	7	1 362 360	1 362 360
Sum finansielle anleggsmidler		3 822 360	3 822 360
Sum anleggsmidler		4 712 382	4 219 492
Omløpsmidler			
Varer			
Fordringer			
Kundefordringer	6	1 939 631	2 473 930
Andre kortsiktige fordringer		563 953	302 177
Krav på innbetaling av selskapskapital		668 818	432 674
Sum fordringer		3 172 401	3 208 781
Bankinnskudd, kontanter og lignende			
Bankinnskudd, kontanter o. l.	8	910 472	200 033
Sum bankinnskudd, kontanter og lignende		910 472	200 033
Sum omløpsmidler		4 082 873	3 408 814
SUM EIENDELER		8 795 255	7 628 306

BALANSE - EGENKAPITAL OG GJELD

Egenkapital



Innskutt egenkapital			
Aksjekapital	9	279 100	279 100
Overkurs		6 034 679	6 034 679
Sum innskutt egenkapital		6 313 779	6 313 779
Opptjent egenkapital			
Annen egenkapital		469 882	
Udekket tap			947 747
Sum opptjent egenkapital		469 882	-947 747
Sum egenkapital	5	6 783 661	5 366 033
Gjeld			
Langsiktig gjeld			
Annen langsiktig gjeld			
Gjeld til			
kredittinstitusjoner	6	216 676	653 333
Mellomværende			
konsernselskap		47 171	113 187
Sum annen langsiktig gjeld		263 847	766 520
Sum langsiktig gjeld		263 847	766 520
Kortsiktig gjeld			
Leverandørgjeld		1 039 010	475 045
Skyldige offentlige			
avgifter		360 871	381 985
Utbytte			400 000
Annen kortsiktig gjeld		347 865	238 723
Sum kortsiktig gjeld		1 747 746	1 495 753
Sum gjeld		2 011 593	2 262 273
SUM EGENKAPITAL OG GJELD		8 795 255	7 628 306



Organisasjonsnr: 987 697 547
PAVELS INNOVATION AS

NOTEOPPLYSNINGER - SELSKAP - alle poster oppgitt i hele tall

Note
2

Antall årsverk i regnskapsåret
5.00

Sum Beløp

Balanseført verdi 31.12. Varige driftsmidler Immaterielle eiend.

Konsernregnskap

Morselskapet sitt navn

Forretningskontor for morselskapet

Begrunnelse for at datterselskap er utelatt fra konsolideringen

Samlet beløp - tilknyttet selskap Årets Fjorårets

Samlet beløp - foretak i samme konsern Årets Fjorårets

Samlet beløp - foretak i samme konsern Årets Fjorårets

Samlet beløp - felles kontrollert virksomhet Årets Fjorårets

Pantstillelse Beløp

Beholdning av egne aksjer Antall Pålydende Andel av aksjek.



Årsregnskap 2022

Pavels Innovation AS

Resultatregnskap
Balanse
Noter til regnskapet

Org.nr.: 987 697 547

**Pavels Innovation AS**

Resultatregnskap

Driftsinntekter og driftskostnader	Note	2022	2021
Salgsinntekt		10 557 906	9 446 023
Annen driftsinntekt		475 617	376 806
Sum driftsinntekter	1	11 033 523	9 822 829
Varekostnad		5 406 445	3 998 793
Lønnskostnad	2	3 236 860	3 323 369
Avskrivning på driftsmidler	3	102 935	176 600
Annen driftskostnad	2	2 521 847	1 326 750
Sum driftskostnader		11 268 087	8 825 512
Driftsresultat		-234 564	997 317
Finansinntekter og finanskostnader			
Annen finansinntekt		1 727 423	1 105 871
Annen rentekostnad		25 981	34 031
Annen finanskostnad		49 249	30 618
Resultat av finansposter		1 652 193	1 041 221
Resultat før skattekostnad	4	1 417 629	2 038 538
Resultat		1 417 629	2 038 538
Årsoverskudd	5	1 417 629	2 038 538
Overføringer			
Avsatt til dekning av tidligere udekket tap		947 747	1 638 538
Avsatt til utbytte		0	400 000
Avsatt til annen egenkapital		469 882	0
Sum overføringer		1 417 629	2 038 538

**Pavels Innovation AS**

Balanse

Eiendeler	Note	2022	2021
Anleggsmidler			
Utvikling	3	408 262	88 264
Utsatt skattefordel	4	150 290	150 290
Sum immaterielle eiendeler		558 552	238 554
Varige driftsmidler			
Inventar og maskiner		331 470	158 578
Sum varige driftsmidler	3, 6	331 470	158 578
Lån til tilknyttet selskap og felles kontrollert virksomhet		2 460 000	2 460 000
Investeringer i aksjer og andeler	7	1 362 360	1 362 360
Sum finansielle anleggsmidler		3 822 360	3 822 360
Sum anleggsmidler		4 712 382	4 219 492
Omløpsmidler			
Fordringer			
Kundefordringer	6	1 939 631	2 473 930
Andre kortsiktige fordringer		563 953	302 177
Fordring på konsernselskap		668 818	432 674
Sum fordringer		3 172 401	3 208 781
Bankinnskudd, kontanter o.l.	8	910 472	200 033
Sum omløpsmidler		4 082 873	3 408 814
Sum eiendeler		8 795 255	7 628 306



Pavels Innovation AS

Balanse

Egenkapital og gjeld	Note	2022	2021
Innskutt egenkapital			
Aksjekapital	9	279 100	279 100
Overkurs		6 034 679	6 034 679
Sum innskutt egenkapital		6 313 779	6 313 779
Opptjent egenkapital			
Annen egenkapital		469 882	0
Udekket tap		0	-947 747
Sum opptjent egenkapital		469 882	-947 747
Sum egenkapital	5	6 783 661	5 366 033
Gjeld			
Annen langsiktig gjeld			
Gjeld til kredittinstitusjoner	6	216 676	653 333
Mellomværende konsernselskap		47 171	113 187
Sum annen langsiktig gjeld		263 847	766 520
Kortsiktig gjeld			
Leverandørgjeld		1 039 010	475 045
Skyldige offentlige avgifter		360 871	381 985
Utbytte		0	400 000
Annen kortsiktig gjeld		347 865	238 723
Sum kortsiktig gjeld		1 747 746	1 495 753
Sum gjeld		2 011 593	2 262 273
Sum gjeld og egenkapital		8 795 255	7 628 306

Skien, 25.04.2023
Styret i Pavels Innovation AS

Trond Erik Heier
styreleder

Preben René Hjallum
styremedlem

Benedicte Bratli
daglig leder



Pavels Innovation AS

Note 1 Regnskapsprinsipper

Årsregnskapet er satt opp i samsvar med regnskapsloven og NRS 8 - God regnskapsskikk for små foretak.

Driftsinntekter

Inntektsføring ved salg av varer skjer på leveringstidspunktet. Tjenester inntektsføres etter hvert som de leveres.

Skatt

Skattekostnaden i resultatregnskapet omfatter både periodens betalbare skatt og endring i utsatt skatt. Utsatt skatt er beregnet med 22 % på grunnlag av de midlertidige forskjeller som eksisterer mellom regnskapsmessige og skattemessige verdier, samt ligningsmessig underskudd til fremføring ved utgangen av regnskapsåret. Skatteøkende og skattereduserende midlertidige forskjeller som reverserer eller kan reverseres i samme periode er utlignet og nettoført.

Klassifisering og vurdering av anleggsmidler

Anleggsmidler omfatter eiendeler bestemt til varig eie og bruk. Anleggsmidler er vurdert til anskaffelseskost. Varige driftsmidler balanseføres og avskrives over driftsmidlets økonomiske levetid. Avskrivningsperioden for fast eiendom anskaffet etter 2009 er dekomponert i en del som gjelder råbygget og en del som gjelder faste tekniske installasjoner. Varige driftsmidler nedskrives til gjenvinnbart beløp ved verdifall som forventes ikke å være forbigående. Gjenvinnbart beløp er det høyeste av netto salgsverdi og verdi i bruk. Verdi i bruk er nåverdi av fremtidige kontantstrømmer knyttet til eiendelen. Nedskrivningen reverseres når grunnlaget for nedskrivningen ikke lenger er til stede.

Klassifisering og vurdering av omløpsmidler

Omløpsmidler og kortsiktig gjeld omfatter normalt poster som forfaller til betaling innen ett år etter balansedagen, samt poster som knytter seg til varekretsløpet. Omløpsmidler vurderes til laveste verdi av anskaffelseskost og virkelig verdi.

Fordringer

Kundefordringer og andre fordringer oppføres til pålydende etter fradrag for avsetning til forventet tap. Avsetning til tap gjøres på grunnlag av en individuell vurdering av de enkelte fordringene.

Foretaksnummer: 987 697 547



Pavels Innovation AS

Note 2 Lønnskostnader og ytelser, godtgjørelser til daglig leder, styret og revisor

Lønnskostnader	2022	2021
Lønninger	2 110 121	2 383 840
Arbeidsgiveravgift	374 184	350 090
Pensjonskostnader	86 995	50 583
Andre ytelser	665 559	538 856
Sum	3 236 860	3 323 369

Selskapet har i 2022 sysselsatt 5 årsverk.

Pensjonsforpliktelser

Selskapet er pliktig til å ha tjenstepensjonsordning etter lov om obligatorisk tjenstepensjon.

Selskapets pensjonsordninger tilfredsstiller kravene i denne lov.

Ytelser til ledende personer	Daglig leder	Styret
Lønn	753 952	0
Annen godtgjørelse	68 924	0
Sum	822 876	0

Daglig leder har ingen avtale om lønn etter fratreden fra sin stilling.

Revisor

Kostnadsført revisjonshonorar for 2022 utgjør kr 28 000.

Foretaksnummer: 987 697 547



Pavels Innovation AS

Note 3 Anleggsmidler

	Goodwill F&U	Bygninger og tomter	Maskiner og anlegg
Anskaffelseskost pr. 01.01.22	3 295 511	91 933	
+ Tilgang kjøpte driftsmidler	347 293		218 552
= Anskaffelseskost 31.12.22	3 642 804	91 933	218 552
Akkumulerte avskrivninger 31.12.22	3 234 542	55 109	31 212
+ Akkumulerte nedskrivninger 31.12.22			
= Av- og nedskrivninger pr. 31.12.22	3 234 542	55 109	31 212
= Bokført verdi 31.12.22	408 262	36 824	187 340
Årets ordinære avskrivninger	27 295	5 988	31 212
Økonomisk levetid	5 år	5 år	7 år

	Driftsløsøre, inventar ol.	Sum
Anskaffelseskost pr. 01.01.22	844 749	4 232 193
+ Tilgang kjøpte driftsmidler	29 980	595 825
= Anskaffelseskost 31.12.22	874 729	4 828 018
Akkumulerte avskrivninger 31.12.22	697 416	4 018 278
+ Akkumulerte nedskrivninger 31.12.22	70 008	70 008
= Av- og nedskrivninger pr. 31.12.22	767 424	4 088 286
= Bokført verdi 31.12.22	107 306	739 732
Årets ordinære avskrivninger	38 440	102 935
Økonomisk levetid	3-9 år	

Foretaksnummer: 987 697 547



Pavels Innovation AS

Note 4 Skatt

Årets skattekostnad	2022	2021
Resultatført skatt på ordinært resultat:		
Betalbar skatt	0	0
Endring i utsatt skattefordel	0	0
Skattekostnad ordinært resultat	0	0
Skattepliktig inntekt:		
Resultat før skatt	1 417 629	2 038 538
Permanente forskjeller	-1 567 081	-1 027 854
Endring i midlertidige forskjeller	254 140	-64 898
Anvendelse av fremførbart underskudd	-104 688	-945 786
Skattepliktig inntekt	0	0
Betalbar skatt i balansen:		
Betalbar skatt på årets resultat	0	0
Sum betalbar skatt i balansen	0	0

Skatteeffekten av midlertidige forskjeller og underskudd til fremføring som har gitt opphav til utsatt skatt og utsatte skattefordeler, spesifisert på typer av midlertidige forskjeller

	2022	2021	Endring
Varige driftsmidler	-470 177	-677 081	-206 904
Fordringer	-511 044	-50 000	461 044
Sum	-981 222	-727 081	254 140
Akkumulert fremførbart underskudd	-4 796 135	-4 900 823	-104 688
Inngår ikke i beregningen av utsatt skatt	5 777 357	5 627 905	-149 452
Utsatt skattefordel (22 %)	0	0	0

I henhold til God regnskapsskikk for små foretak balanseføres ikke utsatt skattefordel.

Note 5 Egenkapital

	Aksjekapital	Overkurs	Annen egenkapital	Sum egenkapital
Egenkapital Pr. 01.01.2022	279 100	6 034 679	-947 747	5 366 033
Årets resultat			1 417 629	1 417 629
Pr. 31.12.2022	279 100	6 034 679	469 882	6 783 661

Foretaksnummer: 987 697 547



Pavels Innovation AS

Note 6 Pantstillelser og garantier

	31.12.2022	31.12.2021
Pantsikret gjeld, pantstillelser og garantier		
Langsiktig gjeld til kredittinstitusjoner	-216 676	-653 333
Kassakreditt limit 400 000	0	0
Sum	-216 676	-653 333

Regnskapsført verdi av pantsikrede eiendeler

Varelager		0
Kundefordringer	1 939 631	2 473 930
Sum	1 939 631	2 473 930

Note 7 Verdipapirer

	Eier- andel	Stemme- andel	Anskaffelses kost	Balanseført verdi
Anleggsmidler				
Funky Garden AS			3 000	3 000
Selfiekind AS			12 000	12 000
Sum			15 000	15 000
DS/FKV/TS				
Protofab AS	44,1%	44,1%	28 900	28 900
Wow Gear LLC	50,0%		1 318 460	1 318 460
Sum			1 347 360	1 347 360
Sum verdipapirer			1 362 360	1 362 360

Note 8 Bankinnskudd

Innestående midler på skattetrekkskonto (bundne midler) er på kr. 131 388.

Foretaksnummer: 987 697 547



Pavels Innovation AS

Note 9 Aksjonærer

Aksjekapitalen i Pavels Innovation AS pr. 31.12 består av:

	Antall	Pålydende	Bokført
Ordinære aksjer	2 791	100,0	279 100
Sum	2 791		279 100

Eierstruktur

De største aksjonærene i % pr. 31.12 var:

	Ordinære	Eierandel	Stemmeandel
Mezonic AS	1 585	56,8	56,8
Erik Pavels Petersen	434	15,5	15,5
Pynt AS	395	14,2	14,2
Olstad Eiendomsforvaltning AS	265	9,5	9,5
Bergs Spesialprodukter AS	112	4,0	4,0
Totalt antall aksjer	2 791	100,0	100,0

Foretaksnummer: 987 697 547



SANDBERG

REVISJON & RÅDGIVNING

Til generalforsamlingen i Pavels Innovation AS

UAVHENGIG REVISORS BERETNING

Konklusjon

Vi har revidert årsregnskapet for Pavels Innovation AS som viser et overskudd på kr 1 417 629. Årsregnskapet består av balanse per 31 12 2022, resultatregnskap for regnskapsåret avsluttet per denne datoen og noter til årsregnskapet, herunder et sammendrag av viktige regnskapsprinsipper.

Etter vår mening

- oppfyller årsregnskapet gjeldende lovkrav, og
- gir årsregnskapet et rettviseende bilde av selskapets finansielle stilling per 31 12 2022 og av dets resultater for regnskapsåret avsluttet per denne datoen i samsvar med regnskapslovens regler og god regnskapsskikk i Norge.

Grunnlag for konklusjonen

Vi har gjennomført revisjonen i samsvar med International Standards on Auditing (ISA-ene). Våre oppgaver og plikter i henhold til disse standardene er beskrevet nedenfor under "Revisors oppgaver og plikter ved revisjonen av årsregnskapet". Vi er uavhengige av selskapet i samsvar med kravene i relevante lover og forskrifter i Norge og International Code of Ethics for Professional Accountants (inkludert internasjonale uavhengighetsstandarder) utstedt av International Ethics Standards Board for Accountants (IESBA-reglene), og vi har overholdt våre øvrige etiske forpliktelser i samsvar med disse kravene. Innhentet revisjonsbevis er etter vår vurdering tilstrekkelig og hensiktsmessig som grunnlag for vår konklusjon.

Ledelsens ansvar for årsregnskapet

Styret og daglig leder (ledelsen) er ansvarlige for å utarbeide årsregnskapet og for at det gir et rettviseende bilde i samsvar med regnskapslovens regler og god regnskapsskikk i Norge. Ledelsen er også ansvarlig for slik intern kontroll som den finner nødvendig for å kunne utarbeide et årsregnskap som ikke inneholder vesentlig feilinformasjon, verken som følge av misligheter eller utilsiktede feil.

Ved utarbeidelsen av årsregnskapet må ledelsen ta standpunkt til selskapets evne til fortsatt drift og opplyse om forhold av betydning for fortsatt drift. Forutsetningen om fortsatt drift skal legges til grunn for årsregnskapet så lenge det ikke er sannsynlig at virksomheten vil bli avviklet.

Sandberg Revisjon AS | Adresse: Vangsvegen 73, Pb 4173, 2307 Hamar | Tlf: 62 55 52 00

Bank: 1800.05.14914 | Foretaksnr.: NO 951 697 826 MVA | Medlem av DnR | www.sandberg-revisjon.no



Penneo Dokumentnøkkel: XHZGW-ENKSF-EH5VW-B6DZH-0E6MC-5DH8S



SANDBERG

REVISJON & RÅDGIVNING

Uavhengig revisors beretning 2022
Pavels Innovation AS

Revisors oppgaver og plikter ved revisjonen av årsregnskapet

Vårt mål er å oppnå betryggende sikkerhet for at årsregnskapet som helhet ikke inneholder vesentlig feilinformasjon, verken som følge av misligheter eller utilsiktede feil, og å avgi en revisjonsberetning som inneholder vår konklusjon. Betryggende sikkerhet er en høy grad av sikkerhet, men ingen garanti for at en revisjon utført i samsvar med ISA-ene, alltid vil avdekke vesentlig feilinformasjon. Feilinformasjon kan oppstå som følge av misligheter eller utilsiktede feil. Feilinformasjon er å anse som vesentlig dersom den enkeltvis eller samlet med rimelighet kan forventes å påvirke de økonomiske beslutningene som brukerne foretar på grunnlag av årsregnskapet.

For videre beskrivelse av revisors oppgaver og plikter vises det til:
<https://revisorforeningen.no/revisjonsberetninger>.

Sandberg Revisjon AS

Arild Wangen
statsautorisert revisor
(elektronisk signert)

Penneo Dokumentnøkkel: XHZGW-ENKSF-EH5VW-B6D2H-0E6MC-5DH8S



PENNEO

Signaturene i dette dokumentet er juridisk bindende. Dokument signert med "Penneo"™ - sikker digital signatur.
De signerende parter sin identitet er registrert, og er listet nedenfor.

"Med min signatur bekrefter jeg alle datoer og innholdet i dette dokument."

Arild Wangen

Partner

På vegne av: Sandberg Revisjon AS

Serienummer: 9578-5993-4-531759

IP: 87.248.xxx.xxx

2023-05-16 11:34:39 UTC



Penneo Dokumentnøkkel: XHZGW-ENKSF-EH5VW-B6D2H-0E6MC-5DH8S

Dokumentet er signert digitalt, med **Penneo.com**. Alle digitale signatur-data i dokumentet er sikret og validert av den datamaskin-utregnede hash-verdien av det opprinnelige dokument. Dokumentet er låst og tids-stemplet med et sertifikat fra en betrodd tredjepart. All kryptografisk bevis er integrert i denne PDF, for fremtidig validering (hvis nødvendig).

Hvordan bekrefter at dette dokumentet er originalen?

Dokumentet er beskyttet av ett Adobe CDS sertifikat. Når du åpner dokumentet i

Adobe Reader, skal du kunne se at dokumentet er sertifisert av **Penneo e-signature service <penneo@penneo.com>**. Dette garanterer at innholdet i dokumentet ikke har blitt endret.

Det er lett å kontrollere de kryptografiske beviser som er lokalisert inne i dokumentet, med Penneo validator - <https://penneo.com/validator>



Årsregnskap 2022

Pavels Innovation AS

Resultatregnskap
Balanse
Noter til regnskapet

Org.nr.: 987 697 547

**Pavels Innovation AS**

Resultatregnskap

Driftsinntekter og driftskostnader	Note	2022	2021
Salgsinntekt		10 557 906	9 446 023
Annen driftsinntekt		475 617	376 806
Sum driftsinntekter	1	11 033 523	9 822 829
Varekostnad		5 406 445	3 998 793
Lønnskostnad	2	3 236 860	3 323 369
Avskrivning på driftsmidler	3	102 935	176 600
Annen driftskostnad	2	2 521 847	1 326 750
Sum driftskostnader		11 268 087	8 825 512
Driftsresultat		-234 564	997 317
Finansinntekter og finanskostnader			
Annen finansinntekt		1 727 423	1 105 871
Annen rentekostnad		25 981	34 031
Annen finanskostnad		49 249	30 618
Resultat av finansposter		1 652 193	1 041 221
Resultat før skattekostnad	4	1 417 629	2 038 538
Resultat		1 417 629	2 038 538
Årsoverskudd	5	1 417 629	2 038 538
Overføringer			
Avsatt til dekning av tidligere udekket tap		947 747	1 638 538
Avsatt til utbytte		0	400 000
Avsatt til annen egenkapital		469 882	0
Sum overføringer		1 417 629	2 038 538



Pavels Innovation AS

Balanse


Eiendeler	Note	2022	2021
Anleggsmidler			
Utvikling	3	408 262	88 264
Utsatt skattefordel	4	150 290	150 290
Sum immaterielle eiendeler		558 552	238 554
Varige driftsmidler			
Inventar og maskiner		331 470	158 578
Sum varige driftsmidler	3, 6	331 470	158 578
Lån til tilknyttet selskap og felles kontrollert virksomhet		2 460 000	2 460 000
Investeringer i aksjer og andeler	7	1 362 360	1 362 360
Sum finansielle anleggsmidler		3 822 360	3 822 360
Sum anleggsmidler		4 712 382	4 219 492
Omløpsmidler			
Fordringer			
Kundefordringer	6	1 939 631	2 473 930
Andre kortsiktige fordringer		563 953	302 177
Fordring på konsernselskap		668 818	432 674
Sum fordringer		3 172 401	3 208 781
Bankinnskudd, kontanter o.l.	8	910 472	200 033
Sum omløpsmidler		4 082 873	3 408 814
Sum eiendeler		8 795 255	7 628 306


**Pavels Innovation AS**

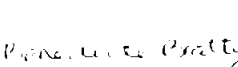
Balanse

Egenkapital og gjeld	Note	2022	2021
Innskutt egenkapital			
Aksjekapital	9	279 100	279 100
Overkurs		6 034 679	6 034 679
Sum innskutt egenkapital		6 313 779	6 313 779
Opptjent egenkapital			
Annen egenkapital		469 882	0
Udekket tap		0	-947 747
Sum opptjent egenkapital		469 882	-947 747
Sum egenkapital	5	6 783 661	5 366 033
Gjeld			
Annen langsiktig gjeld			
Gjeld til kredittinstitusjoner	6	216 676	653 333
Mellomværende konsernselskap		47 171	113 187
Sum annen langsiktig gjeld		263 847	766 520
Kortsiktig gjeld			
Leverandørgjeld		1 039 010	475 045
Skyldige offentlige avgifter		360 871	381 985
Utbytte		0	400 000
Annen kortsiktig gjeld		347 865	238 723
Sum kortsiktig gjeld		1 747 746	1 495 753
Sum gjeld		2 011 593	2 262 273
Sum gjeld og egenkapital		8 795 255	7 628 306

Skien, 25.04.2023
Styret i Pavels Innovation AS


Trond Erik Heier
styreleder


Preben René Hjallum
styremedlem


Benedicte Bratli
daglig leder



Pavels Innovation AS

Note 1 Regnskapsprinsipper

Årsregnskapet er satt opp i samsvar med regnskapsloven og NRS 8 - God regnskapsskikk for små foretak.

Driftsinntekter

Inntektsføring ved salg av varer skjer på leveringstidspunktet. Tjenester inntektsføres etter hvert som de leveres.

Skatt

Skattekostnaden i resultatregnskapet omfatter både periodens betalbare skatt og endring i utsatt skatt. Utsatt skatt er beregnet med 22 % på grunnlag av de midlertidige forskjeller som eksisterer mellom regnskapsmessige og skattemessige verdier, samt ligningsmessig underskudd til fremføring ved utgangen av regnskapsåret. Skatteøkende og skattereduserende midlertidige forskjeller som reverserer eller kan reverseres i samme periode er utlignet og nettoført.

Klassifisering og vurdering av anleggsmidler

Anleggsmidler omfatter eiendeler bestemt til varig eie og bruk. Anleggsmidler er vurdert til anskaffelseskost. Varige driftsmidler balanseføres og avskrives over driftsmidlets økonomiske levetid. Avskrivningsperioden for fast eiendom anskaffet etter 2009 er dekomponert i en del som gjelder råbygget og en del som gjelder faste tekniske installasjoner. Varige driftsmidler nedskrives til gjenvinnbart beløp ved verdifall som forventes ikke å være forbigående. Gjenvinnbart beløp er det høyeste av netto salgsverdi og verdi i bruk. Verdi i bruk er nåverdi av fremtidige kontantstrømmer knyttet til eiendelen. Nedskrivningen reverseres når grunnlaget for nedskrivningen ikke lenger er til stede.

Klassifisering og vurdering av omløpsmidler

Omløpsmidler og kortsiktig gjeld omfatter normalt poster som forfaller til betaling innen ett år etter balansedagen, samt poster som knytter seg til varekretsløpet. Omløpsmidler vurderes til laveste verdi av anskaffelseskost og virkelig verdi.

Fordringer

Kundefordringer og andre fordringer oppføres til pålydende etter fradrag for avsetning til forventet tap. Avsetning til tap gjøres på grunnlag av en individuell vurdering av de enkelte fordringene.

Foretaksnummer: 987 697 547



Pavels Innovation AS

Note 2 Lønnskostnader og ytelser, godtgjørelser til daglig leder, styret og revisor

Lønnskostnader	2022	2021
Lønninger	2 110 121	2 383 840
Arbeidsgiveravgift	374 184	350 090
Pensjonskostnader	86 995	50 583
Andre ytelser	665 559	538 856
Sum	3 236 860	3 323 369

Selskapet har i 2022 sysselsatt 5 årsverk.

Pensjonsforpliktelser

Selskapet er pliktig til å ha tjenstepensjonsordning etter lov om obligatorisk tjenstepensjon. Selskapets pensjonsordninger tilfredsstiller kravene i denne lov.

Ytelser til ledende personer	Daglig leder	Styret
Lønn	753 952	0
Annen godtgjørelse	68 924	0
Sum	822 876	0

Daglig leder har ingen avtale om lønn etter fratreden fra sin stilling.

Revisor

Kostnadsført revisjonshonorar for 2022 utgjør kr 28 000.

Foretaksnummer: 987 697 547



Pavels Innovation AS

Note 3 Anleggsmidler

	Goodwill F&U	Bygninger og tomter	Maskiner og anlegg
Anskaffelseskost pr. 01.01.22	3 295 511	91 933	
+ Tilgang kjøpte driftsmidler	347 293		218 552
= Anskaffelseskost 31.12.22	3 642 804	91 933	218 552
Akkumulerte avskrivninger 31.12.22	3 234 542	55 109	31 212
+ Akkumulerte nedskrivninger 31.12.22			
= Av- og nedskrivninger pr. 31.12.22	3 234 542	55 109	31 212
= Bokført verdi 31.12.22	408 262	36 824	187 340
Årets ordinære avskrivninger	27 295	5 988	31 212
Økonomisk levetid	5 år	5 år	7 år

	Driftsløsøre, inventar ol.	Sum
Anskaffelseskost pr. 01.01.22	844 749	4 232 193
+ Tilgang kjøpte driftsmidler	29 980	595 825
= Anskaffelseskost 31.12.22	874 729	4 828 018
Akkumulerte avskrivninger 31.12.22	697 416	4 018 278
+ Akkumulerte nedskrivninger 31.12.22	70 008	70 008
= Av- og nedskrivninger pr. 31.12.22	767 424	4 088 286
= Bokført verdi 31.12.22	107 306	739 732
Årets ordinære avskrivninger	38 440	102 935
Økonomisk levetid	3-9 år	

Foretaksnummer: 987 697 547



Pavels Innovation AS

Note 4 Skatt

Årets skattekostnad	2022	2021
Resultatført skatt på ordinært resultat:		
Betalbar skatt	0	0
Endring i utsatt skattefordel	0	0
Skattekostnad ordinært resultat	0	0
Skattepliktig inntekt:		
Resultat før skatt	1 417 629	2 038 538
Permanente forskjeller	-1 567 081	-1 027 854
Endring i midlertidige forskjeller	254 140	-64 898
Anvendelse av fremførbart underskudd	-104 688	-945 786
Skattepliktig inntekt	0	0
Betalbar skatt i balansen:		
Betalbar skatt på årets resultat	0	0
Sum betalbar skatt i balansen	0	0

Skatteeffekten av midlertidige forskjeller og underskudd til fremføring som har gitt opphav til utsatt skatt og utsatte skattefordeler, spesifisert på typer av midlertidige forskjeller

	2022	2021	Endring
Varige driftsmidler	-470 177	-677 081	-206 904
Fordringer	-511 044	-50 000	461 044
Sum	-981 222	-727 081	254 140
Akkumulert fremførbart underskudd	-4 796 135	-4 900 823	-104 688
Inngår ikke i beregningen av utsatt skatt	5 777 357	5 627 905	-149 452
Utsatt skattefordel (22 %)	0	0	0

I henhold til God regnskapsskikk for små foretak balanseføres ikke utsatt skattefordel.

Note 5 Egenkapital

	Aksjekapital	Overkurs	Annen egenkapital	Sum egenkapital
Egenkapital Pr. 01.01.2022	279 100	6 034 679	-947 747	5 366 033
Årets resultat			1 417 629	1 417 629
Pr. 31.12.2022	279 100	6 034 679	469 882	6 783 661

Foretaksnummer: 987 697 547



Pavels Innovation AS

Note 6 Pantstillelser og garantier

	31.12.2022	31.12.2021
Pantsikret gjeld, pantstillelser og garantier		
Langsiktig gjeld til kredittinstitusjoner	-216 676	-653 333
Kassakreditt limit 400 000	0	0
Sum	-216 676	-653 333

Regnskapsført verdi av pantsikrede eiendeler

Varelager		0
Kundefordringer	1 939 631	2 473 930
Sum	1 939 631	2 473 930

Note 7 Verdipapirer

	Eier- andel	Stemme- andel	Anskaffelses kost	Balanseført verdi
Anleggsmidler				
Funky Garden AS			3 000	3 000
Selfiekind AS			12 000	12 000
Sum			15 000	15 000
DS/FKV/TS				
Protofab AS	44,1%	44,1%	28 900	28 900
Wow Gear LLC	50,0%		1 318 460	1 318 460
Sum			1 347 360	1 347 360
Sum verdipapirer			1 362 360	1 362 360

Note 8 Bankinnskudd

Innestående midler på skattetrekkskonto (bundne midler) er på kr. 131 388.

Foretaksnummer: 987 697 547



Pavels Innovation AS

Note 9 Aksjonærer

Aksjekapitalen i Pavels Innovation AS pr. 31.12 består av:

	Antall	Pålydende	Bokført
Ordinære aksjer	2 791	100,0	279 100
Sum	2 791		279 100

Eierstruktur

De største aksjonærene i % pr. 31.12 var:

	Ordinære	Eierandel	Stemmeandel
Mezonic AS	1 585	56,8	56,8
Erik Pavels Petersen	434	15,5	15,5
Pynt AS	395	14,2	14,2
Olstad Eiendomsforvaltning AS	265	9,5	9,5
Bergs Spesialprodukter AS	112	4,0	4,0
Totalt antall aksjer	2 791	100,0	100,0

Foretaksnummer: 987 697 547