



ÅRSREGNSKAPET FOR REGNSKAPSÅRET 2017 - GENERELL INFORMASJON

Enheten

Organisasjonsnummer: 984 754 892
Organisasjonsform: Aksjeselskap
Foretaksnavn: SURVITEC NORWAY AS
Forretningsadresse: Gangstøvikvegen 66
6009 ÅLESUND

Regnskapsår

Årsregnskapets periode: 01.01.2017 - 31.12.2017

Konsern

Morselskap i konsern: Nei

Regnskapsregler

Regler for små foretak benyttet: Nei
Benyttet ved utarbeidelsen av årsregnskapet til selskapet: Regnskapslovens alminnelige regler

Årsregnskapet fastsatt av kompetent organ

Bekreftet av representant for selskapet: Stein Frode Bulling-Ness
Dato for fastsettelse av årsregnskapet: 05.07.2018

Grunnlag for avgivelse

År 2017: Årsregnskapet er elektronisk innlevert
År 2016: Tall er hentet fra elektronisk innlevert årsregnskap fra 2017

Det er ikke krav til at årsregnskapet m.v. som sendes til Regnskapsregisteret er undertegnet. Kontrollen på at dette er utført ligger hos revisor/enhetens øverste organ. Sikkerheten ivaretas ved at innsender har rolle/rettighet for innsending av årsregnskapet via Altinn, og ved at det bekreftes at årsregnskapet er fastsatt av kompetent organ.

Brønnøysundregistrene, 19.11.2020



Resultatregnskap

Beløp i: NOK	Note	2017	2016
RESULTATREGNSKAP			
Inntekter			
Salgsinntekt		116 119 348	113 897 450
Annen driftsinntekt		10 000	7 000
Sum inntekter		116 129 348	113 904 450
Kostnader			
Varekostnad		49 584 908	63 602 481
Lønnskostnad		48 421 640	30 221 248
Avskrivning på varige driftsmidler og immaterielle eiendeler		3 197 427	2 571 586
Annen driftskostnad		21 105 170	18 982 791
Sum kostnader		122 309 146	115 378 107
Driftsresultat		-6 179 798	-1 473 656
Finansinntekter og finanskostnader			
Annen renteinntekt		47 657	38 229
Annen finansinntekt		1 289 444	1 642 650
Sum finansinntekter		1 337 100	1 680 879
Annen rentekostnad		1 594 408	1 332 908
Annen finanskostnad		1 650 023	1 575 507
Sum finanskostnader		3 244 432	2 908 415
Netto finans		-1 907 331	-1 227 536
Ordinært resultat før skattekostnad		-8 087 129	-2 701 192
Ordinært resultat etter skattekostnad		-8 087 129	-2 701 192
Årsresultat		-8 087 129	-2 701 192
Årsresultat etter minoritetsinteresser		-8 087 129	-2 701 192
Totalresultat		-8 087 129	-2 701 192
Overføringer og disponeringer			



Resultatregnskap

Beløp i: NOK	Note	2017	2016
Udekket tap		-8 087 129	-2 701 192
Sum overføringer og disponeringer		-8 087 129	-2 701 192



Balanse

Beløp i: NOK	Note	2017	2016
BALANSE - EIENDELER			
Anleggsmidler			
Immaterielle eiendeler			
Goodwill		295 588	295 588
Sum immaterielle eiendeler		295 588	295 588
Varige driftsmidler			
Driftsløsøre, inventar, verktøy, kontormaskiner og lignende		9 347 054	8 919 055
Sum varige driftsmidler		9 347 054	8 919 055
Finansielle anleggsmidler			
Andre fordringer		231 657	347 600
Sum finansielle anleggsmidler		231 657	347 600
Sum anleggsmidler		9 874 299	9 562 243
Omløpsmidler			
Varer			
Sum varer		17 370 033	21 510 384
Fordringer			
Kundefordringer		35 317 413	27 731 600
Andre fordringer		3 620 801	5 943 209
Sum fordringer		38 938 214	33 674 809
Bankinnskudd, kontanter og lignende			
Bankinnskudd, kontanter og lignende		35 123 571	1 707 134
Sum bankinnskudd, kontanter og lignende		35 123 571	1 707 134
Sum omløpsmidler		91 431 818	56 892 327
SUM EIENDELER		101 306 117	66 454 570

BALANSE - EGENKAPITAL OG GJELD



Balanse

Beløp i: NOK	Note	2017	2016
Egenkapital			
Innskutt egenkapital			
Selskapskapital		64 296 000	64 296 000
Overkurs		366	366
Annen innskutt egenkapital		14 281 105	14 304 000
Sum innskutt egenkapital		78 577 471	78 600 366
Opptjent egenkapital			
Udekket tap		75 453 412	66 288 110
Sum opptjent egenkapital		-75 453 412	-66 288 110
Sum egenkapital		3 124 059	12 312 256
Gjeld			
Langsiktig gjeld			
Annen langsiktig gjeld			
Øvrig langsiktig gjeld		19 688 953	11 463 413
Sum annen langsiktig gjeld		19 688 953	11 463 413
Sum langsiktig gjeld		19 688 953	11 463 413
Kortsiktig gjeld			
Gjeld til kredittinstitusjoner		30 043 489	
Leverandørgjeld		12 758 718	10 686 740
Skyldige offentlige avgifter		2 894 031	2 088 842
Annen kortsiktig gjeld		32 796 866	29 903 320
Sum kortsiktig gjeld		78 493 105	42 678 902
Sum gjeld		98 182 058	54 142 314
SUM EGENKAPITAL OG GJELD		101 306 117	66 454 570



Til generalforsamlingen i Survitec Norway AS

Uavhengig revisors beretning

Uttalelse om revisjonen av årsregnskapet

Konklusjon

Vi har revidert Survitec Norway AS' årsregnskap som viser et underskudd på kr 8 087 129. Årsregnskapet består av balanse per 31. desember 2017, resultatregnskap og kontantstrømoppstilling for regnskapsåret avsluttet per denne datoen og noter til årsregnskapet, herunder et sammendrag av viktige regnskapsprinsipper.

Etter vår mening er det medfølgende årsregnskapet avgitt i samsvar med lov og forskrifter og gir et rettviseende bilde av selskapets finansielle stilling per 31. desember 2017, og av dets resultater og kontantstrømmer for regnskapsåret avsluttet per denne datoen i samsvar med regnskapslovens regler og god regnskapsskikk i Norge.

Grunnlag for konklusjonen

Vi har gjennomført revisjonen i samsvar med lov, forskrift og god revisjonsskikk i Norge, herunder de internasjonale revisjonsstandardene International Standards on Auditing (ISA-ene). Våre oppgaver og plikter i henhold til disse standardene er beskrevet i Revisors oppgaver og plikter ved revisjon av årsregnskapet. Vi er uavhengige av selskapet slik det kreves i lov og forskrift, og har overholdt våre øvrige etiske forpliktelser i samsvar med disse kravene. Etter vår oppfatning er innhentet revisjonsbevis tilstrekkelig og hensiktsmessig som grunnlag for vår konklusjon.

Øvrig informasjon

Ledelsen er ansvarlig for øvrig informasjon. Øvrig informasjon består av årsberetningen, men inkluderer ikke årsregnskapet og revisjonsberetningen.

Vår uttalelse om revisjonen av årsregnskapet dekker ikke øvrig informasjon, og vi attesterer ikke den øvrige informasjonen.

I forbindelse med revisjonen av årsregnskapet er det vår oppgave å lese øvrig informasjon med det formål å vurdere hvorvidt det foreligger vesentlig inkonsistens mellom øvrig informasjon og årsregnskapet, kunnskap vi har opparbeidet oss under revisjonen, eller hvorvidt den tilsynelatende inneholder vesentlig feilinformasjon.

Dersom vi konkluderer med at den øvrige informasjonen inneholder vesentlig feilinformasjon er vi pålagt å rapportere det. Vi har ingenting å rapportere i så henseende.

Styrets og daglig leders ansvar for årsregnskapet

Styret og daglig leder (ledelsen) er ansvarlig for å utarbeide årsregnskapet i samsvar med lov og forskrifter, herunder for at det gir et rettviseende bilde i samsvar med regnskapslovens regler og god regnskapsskikk i Norge. Ledelsen er også ansvarlig for slik internkontroll som den finner nødvendig

PricewaterhouseCoopers AS, Sjømannsvegen 14, NO-6008 Ålesund
T: 02316, org. no.: 987 009 713 MVA, www.pwc.no
Statsautoriserte revisorer, medlemmer av Den norske Revisorforening og autorisert regnskapsførerselskap



Uavhengig revisors beretning - Survitec Norway AS

for å kunne utarbeide et årsregnskap som ikke inneholder vesentlig feilinformasjon, verken som følge av misligheter eller utilsiktede feil.

Ved utarbeidelsen av årsregnskapet må ledelsen ta standpunkt til selskapets evne til fortsatt drift og opplyse om forhold av betydning for fortsatt drift. Forutsetningen om fortsatt drift skal legges til grunn for årsregnskapet så lenge det ikke er sannsynlig at virksomheten vil bli avvirket.

Revisors oppgaver og plikter ved revisjonen av årsregnskapet

Vårt mål med revisjonen er å oppnå betryggende sikkerhet for at årsregnskapet som helhet ikke inneholder vesentlig feilinformasjon, verken som følge av misligheter eller utilsiktede feil, og å avgi en revisjonsberetning som inneholder vår konklusjon. Betryggende sikkerhet er en høy grad av sikkerhet, men ingen garanti for at en revisjon utført i samsvar med lov, forskrift og god revisjonsskikk i Norge, herunder ISA-ene, alltid vil avdekke vesentlig feilinformasjon som eksisterer. Feilinformasjon kan oppstå som følge av misligheter eller utilsiktede feil. Feilinformasjon blir vurdert som vesentlig dersom den enkeltvis eller samlet med rimelighet kan forventes å påvirke økonomiske beslutninger som brukerne foretar basert på årsregnskapet.

Som del av en revisjon i samsvar med lov, forskrift og god revisjonsskikk i Norge, herunder ISA-ene, utøver vi profesjonelt skjønn og utviser profesjonell skepsis gjennom hele revisjonen. I tillegg:

- identifiserer og anslår vi risikoen for vesentlig feilinformasjon i regnskapet, enten det skyldes misligheter eller utilsiktede feil. Vi utformer og gjennomfører revisjonshandlinger for å håndtere slike risikoer, og innhenter revisjonsbevis som er tilstrekkelig og hensiktsmessig som grunnlag for vår konklusjon. Risikoen for at vesentlig feilinformasjon som følge av misligheter ikke blir avdekket, er høyere enn for feilinformasjon som skyldes utilsiktede feil, siden misligheter kan innebære samarbeid, forfalskning, bevisste utelatelser, uriktige fremstillinger eller overstyring av internkontroll.
- opparbeider vi oss en forståelse av den interne kontroll som er relevant for revisjonen, for å utforme revisjonshandlinger som er hensiktsmessige etter omstendighetene, men ikke for å gi uttrykk for en mening om effektiviteten av selskapets interne kontroll.
- evaluerer vi om de anvendte regnskapsprinsippene er hensiktsmessige og om regnskapsestimatene og tilhørende noteopplysninger utarbeidet av ledelsen er rimelige.
- konkluderer vi på hensiktsmessigheten av ledelsens bruk av fortsatt drift-forutsetningen ved avleggelsen av regnskapet, basert på innhentede revisjonsbevis, og hvorvidt det foreligger vesentlig usikkerhet knyttet til hendelser eller forhold som kan skape tvil av betydning om selskapets evne til fortsatt drift. Dersom vi konkluderer med at det eksisterer vesentlig usikkerhet, kreves det at vi i revisjonsberetningen henleder oppmerksomheten på tilleggsopplysningene i regnskapet, eller, dersom slike tilleggsopplysninger ikke er tilstrekkelige, at vi modifierer vår konklusjon om årsregnskapet og årsberetningen. Våre konklusjoner er basert på revisjonsbevis innhentet inntil datoen for revisjonsberetningen. Etterfølgende hendelser eller forhold kan imidlertid medføre at selskapet ikke fortsetter driften.
- evaluerer vi den samlede presentasjonen, strukturen og innholdet, inkludert tilleggsopplysningene, og hvorvidt årsregnskapet representerer de underliggende transaksjonene og hendelsene på en måte som gir et rettviseende bilde.

(2)



Uavhengig revisors beretning - Survitec Norway AS

Vi kommuniserer med styret blant annet om det planlagte omfanget av revisjonen og til hvilken tid revisjonsarbeidet skal utføres. Vi utveksler også informasjon om forhold av betydning som vi har avdekket i løpet av revisjonen, herunder om eventuelle svakheter av betydning i den interne kontrollen.

Uttalelse om øvrige lovmessige krav

Konklusjon om årsberetningen

Basert på vår revisjon av årsregnskapet som beskrevet ovenfor, mener vi at opplysningene i årsberetningen om årsregnskapet og forutsetningen om fortsatt drift er konsistente med årsregnskapet og i samsvar med lov og forskrifter.


Konklusjon om registrering og dokumentasjon

Basert på vår revisjon av årsregnskapet som beskrevet ovenfor, og kontrollhandlinger vi har funnet nødvendig i henhold til internasjonal standard for attestasjonsoppdrag (ISAE) 3000 «Attestasjonsoppdrag som ikke er revisjon eller forenklet revisorkontroll av historisk finansiell informasjon», mener vi at ledelsen har oppfylt sin plikt til å sørge for ordentlig og oversiktlig registrering og dokumentasjon av selskapets regnskapsopplysninger i samsvar med lov og god bokføringskikk i Norge.

Andre forhold

Selskapets årsregnskap er avlagt etter utløpet av lovens frist for avleggelse av årsregnskap.

Ålesund, 5. juli 2018
PricewaterhouseCoopers AS


Nils-Kristian Synes
Statsautorisert revisor



Survitec Norway AS
Org. Nr. 984 754 892

Årsberetning 2017

Survitec Norway AS





Årsberetning 2017



Survitec Norway AS
Org. Nr. 984 754 892

Virksomhetens art

Selskapet driver handelsvirksomhet, herunder salg, montering og service av maritimt rednings- og sikkerhetsutstyr, samt virksomhet som er forbundet med dette. Virksomheten drives fra hovedkontoret i Gangstøvika i Ålesund, og har i tillegg servicestasjoner i Stavanger, Bergen og Stokmarknes.

Servicestasjon i Stavanger er etablert i 2017 ved innfusjonering av datterselskapet Survitec Survival Craft Norge AS. Fusjon ble gjennomført med virkning fra 1. januar 2017.

Selskapet er 100% eid av Survitec Group Norway AS og inngår i konsernet Survitec Group Ltd.

Fortsatt drift

I samsvar med regnskapsloven 3-3a bekreftes det at forutsetningene om fortsatt drift er tilstede.

Selskapets egenkapitalandel er på 2%. Egenkapitalen vurderes tilstrekkelig med hensyn til den sikkerhet selskapet har for tilførsel av kapital og likviditet fra morselskap i UK.

Fremtidig utvikling

Selskapet har tidligere hatt god framgang i salget av marine evakuerings-systemer. Samarbeid med øvrige selskap i Survitec Group konsernet gjør at man nå står ytterligere styrket i konkurransen på markedet utenfor Norge og kan utvikle denne aktiviteten videre.

Styret legger til grunn samme forutsetning for 2018 som tidligere, men ser mer optimistisk på årene som kommer i forhold til hva som ble lagt til grunn tidligere. Slik som styret ser på prisutviklingen, forventes det at prisene vil ligge på et stabilt lavt nivå fremover, men samordning med øvrige selskaper i Survitec Group konsernet vil kunne gi reduserte priser på innkjøpte varer samt kostnadsbesparelser ved bruk av lokale ressurser i installasjons- og serviceaktivitet.

Det presiseres imidlertid at det normalt er stor usikkerhet knyttet til vurdering av fremtidige forhold.

Overordnet om målsetting og strategi

Selskapet har igjennom 2017 gjennomført flere endringsprosesser med formål å tilpasse virksomheten til øvrige aktiviteter i Survitec Group konsernet. Dette er endringsprosesser som er planlagt å fortsette igjennom 2018.

I korte trekk fokuseres selskapets virksomhet omkring regionale marked i Skandinavia. Endringene innebærer tilflyt av servicevirksomhet og tilknyttede aktiviteter fra andre Survitec-selskap, mens aktivitet innen produksjon og globalt salg samtidig overføres til andre Survitec-selskap. Dette skal



Arsberetning 2017



Survitec Norway AS
Org. Nr. 984 754 892

bringe Survitec Norway i posisjon som den foretrukne leverandør av sikkerhets- og serviceløsninger i Skandinavia.

Redegjørelse for årsregnskapet

Avlagt årsregnskap for 2017 omfatter perioden 01. januar til 31. desember 2017 ("kalenderår").

Omsetningen i selskapet er på 116,1 mill. for 2017, sammenlignet med 113,9 mill. for 2016. Det er en positiv trend i omsetningen, til tross for et krevende marked, samt store omstillinger internt i selskapet. Det er etter styrets vurdering ikke vesentlig usikkerhet knyttet til selskapets resultat og stilling.

Årsresultatet for 2017 er på minus 8,1 mill., sammenlignet med minus kr 2,7 mill. for året før. Begge års regnskap er imidlertid preget av omstrukturering for framtidig inntjening.

Styret anser ikke årets resultat som tilfredsstillende. Det er derfor iverksatt tiltak for å bedre lønnsomheten i selskapet. Det forventes av styret at resultatet neste år, og årene fremover blir positive.

Selskapet driver ikke egen forskning eller utvikling etter den regnskapsmessige definisjonen.

Utviklingsaktivitetene er begrenset til videreutvikling av selskapets teknologi, utstyr, produkter og tjenester slik at selskapet kan opprettholde og styrke sin posisjon i markedet.

Kortsiktig gjeld på balansedagen utgjorde kr 79,6 mill. mot kr 42,7 mill. kr pr. 31.12.2016. Økningen skyldes inngått låneavtale og i noe grad balanseverdier knyttet til innbetalte forskudd i fra kunder knyttet til prosjekter som ikke er avsluttet i inneværende år.

Selskapets egenkapital er positiv med kr 2,1 mill., sammenlignet med positiv egenkapital med kr 12,3 mill. pr. 31.12.2016. Egenkapitalandelen for avlagt regnskap er positiv med 2,1 %, sammenlignet med 18,5 % pr. 31.12.2016. Totalkapitalen var ved utgangen av året kr 101,3 mill., sammenlignet med kr 66,5 mill. pr. 31.12.2016.

Samlet kontantstrøm fra operasjonelle aktiviteter er positiv med kr 0,9 mill., sammenlignet med kr 5,5 mill. året før. Netto kontantstrøm er positiv med 30,3 mill. for 2017, sammenlignet med kr 0,2 mill. året før.

Finansiell risiko

Survitec Norway AS er eksponert for finansiell risiko på ulike områder, særlig valutarisiko. Målsettingen er å avdempe den finansielle risikoen i størst mulig grad. Langsiktige salgskontrakter som er eksponert for valutaendringer sikres.



Arsberetning 2017



Survitec Norway AS
Org. Nr. 984 754 892

Markedsrisiko

Selskapet er eksponert for endringer i valutakurser, særlig Euro, da en vesentlig del av selskapets innkjøp er i utenlands valuta mens omkring 90 % av inntektene er i norske kroner. For å redusere denne risiko arbeides det kontinuerlig med å sikre langsiktige leverandøravtaler i tett samarbeid med øvrige selskap i Survitec Group konsernet.

En stor del av virksomheten er rettet mot evakueringssystem for innenriks passasjerfartøy. Selskapet har i lengre tid hatt en solid markedsandel i dette segmentet, noe som gir god forutsigbarhet for omsetning på serviceavdelingene. Igjennom 2017 har man sett en stor økning i kontrahering av nybygg til Norske fergeruter. Det har derfor vært en prioritert satsning på salg av evakueringssystem til nybygg for å sikre markedsandel.

Kredittrisiko

Risikoen for tap på fordringer er vurdert som lav. Selskapet har god oppfølging av debitorer og har historisk hatt lave tap på utestående fordringer. De største og mest risikoeksponerte fordringene er i stor grad sikret gjennom bankgarantier.

Likviditetsrisiko

Selskapet vurderer likviditeten som tilfredsstillende, men vi har økende fokus på forfalte fordringer. Salg gjennomføres hovedsakelig med 30 dagers kredittid. Forfallstid for kundefordringer opprettholdes. Selskapet har tilsvarende vilkår hos sine leverandører. Større kontrakter sikres ved krav om bankgaranti. Videre er det igangsatt et forbedringsprogram for å redusere lagervolum og øke omløpshastighet på lagerførte varer.

Arbeidsmiljø og personale

Sykefraværet for siste år var på totalt 691 dager, noe som utgjør omtrent 5,4 % av total arbeidstid i perioden. Tilsvarende for året før var det totalt 384 dager, noe som utgjorde 3,65 % av total arbeidstid. Langtids sykefravær for enkeltansatt har bidratt til økningen. Det har i løpet av året ikke forekommet eller blitt rapportert alvorlige arbeidsuhell eller ulykker. Det har imidlertid forekommet en arbeidsrelatert skade som har ført til sykefravær.

Arbeidsmiljøet betraktes som godt, til tross for de endringene selskapet har vært i gjennom. Innenfor enkeltområder er det likevel rom for forbedringer, og det vil jobbes systematisk for å iverksette forbedringstiltak.

Selskapets arbeidsmiljøutvalg har regelmessig avholdt møter. En rekke saker er blitt behandlet i utvalgene og løsninger er forelagt de berørte avdelingene.

Samarbeidet med de ansattes organisasjoner har vært konstruktivt og bidratt positivt til driften.



Arsberetning 2017



Survitec Norway AS
Org. Nr. 984 754 892

Likestilling

Selskapets personalpolitikk anses å være kjønnsnøytral på alle områder. Det er ikke mottatt tilbakemeldinger om at noen opplever selskapets personalpolitikk som kjønnsdiskriminerende.

Av selskapets 58 ansatte er 7 kvinner. Selskapets leder er mann. At flertallet av ansatte er menn må ses i sammenheng med historisk utvikling som en maritim industribedrift.

Diskriminering


Selskapet arbeider aktivt, målrettet og planmessig for å fremme diskrimineringslovens formål innenfor vår virksomhet. Aktivitetene omfatter blant annet rekruttering, lønns- og arbeidsvilkår, forfremmelse, utviklingsmuligheter og beskyttelse mot trakassering.


Selskapet har som mål å være en arbeidsplass hvor det ikke forekommer diskriminering på grunn av nedsatt funksjonsevne. Selskapet arbeider aktivt og målrettet for å utforme og tilrettelegge de fysiske forholdene slik at virksomhetens ulike funksjoner kan benyttes av flest mulig. For arbeidstakere eller arbeidssøkere med nedsatt funksjonsevne foretas det individuell tilrettelegging av arbeidsplass og arbeidsoppgaver.


Miljørapportering

Utslipp fra produksjon, inkludert stoffer som kan innebære miljøskader, er innenfor de kravene myndighetene stiller. Virksomheten medfører i seg selv svært begrenset påvirkning på det ytre miljøet. Selskapets virksomhet er ikke regulert av konsesjoner eller pålegg.

Birkenhead / Antwerp / Ålesund 05.07.2018


Stein Frode Bulling-Næss
Daglig leder / Styremedlem


Johan Denis
Styremedlem


John Cyril George Stocker
Styreleder



Årsregnskap
Survitec Norway AS
2017



Survitec Norway AS

Resultatregnskap for perioden
1. januar til 31. desember

	Noter	2017	2016
Driftsinntekter			
Salgsinntekt	11	116 119 348	113 897 450
Annen salgsinntekt		10 000	7 000
Sum driftsinntekter		116 129 348	113 904 450
Driftskostnader			
Varekostnad	5	49 584 908	63 602 481
Lønnskostnad	8	48 421 640	30 221 248
Avskrivninger	4	3 197 428	2 571 586
Annen driftskostnad	8	21 105 170	18 982 791
Sum driftskostnader		122 309 146	115 378 107
Driftsresultat		(6 179 798)	(1 473 656)
Finansinntekter og finanskostnader			
Annen renteinntekt		47 657	38 229
Annen finansinntekt		1 289 444	75 325
Annen rentekostnad	9	1 594 408	1 332 908
Annen finanskostnad		1 650 024	8 181
Resultat av finansposter		(1 907 331)	(1 227 536)
Ordinært resultat før skattekostnad	2,12	(8 087 129)	(2 701 192)
Skattekostnad på ordinært resultat	12	0	0
Årsresultat		(8 087 129)	(2 701 192)
Overføringer			
Overført til udekket tap		(8 087 129)	(2 701 192)



Survitec Norway AS

Balanse pr. 31. desember Eiendeler

	Noter	2017	2016
Anleggsmidler			
Immaterielle eiendeler			
Goodwill	4	295 588	295 558
<i>Sum immaterielle eiendeler</i>		295 588	295 588
Varige driftsmidler			
Driftsløsøre, inventar o.a. utstyr	4	9 347 054	8 919 055
<i>Sum varige driftsmidler</i>		9 347 054	8 919 055
Finansielle anleggsmidler			
Andre fordringer	7	231 657	(1)
<i>Sum finansielle anleggsmidler</i>		231 657	347 600
<i>Sum anleggsmidler</i>		9 874 299	9 562 243
Omløpsmidler			
Lager av varer og annen beholdning	5	17 370 033	21 510 384
Fordringer			
Kundefordringer	1,7,13	35 317 413	27 731 600
Andre kortsiktige fordringer	7	3 620 801	5 943 209
<i>Sum fordringer</i>	7	38 938 214	33 674 809
Bankinnskudd, kontanter o.l.	6	35 123 571	1 707 134
<i>Sum omløpsmidler</i>		91 431 818	56 892 327
Sum eiendeler		101 306 117	66 454 570




Survitec Norway AS


Balanse pr. 31. desember
Egenkapital og gjeld

	Nøter	2017	2016
Egenkapital			
Innskutt egenkapital			
Aksjekapital	2,3	64 296 000	64 296 000
Overkurs	2	366	366
Annenn innskutt egenkapital	2	14 281 105	14 304 000
Sum innskutt egenkapital		78 577 471	78 600 366
Opplyent egenkapital			
Udekket tap	2	(75 453 412)	(66 288 110)
Sum egenkapital		3 124 059	12 312 256
Gjeld			
Annenn langsiktig gjeld			
Øvrig langsiktig gjeld	9,10	19 688 953	11 463 413
Sum annenn langsiktig gjeld		19 688 953	11 463 412
Kortsiktig gjeld			90 064
Gjeld til kreditinstitusjoner		30 043 489	0
Leverandørgjeld	10	12 758 718	10 686 740
Skyldige offentlige avgifter		2 894 031	2 086 642
Annenn kortsiktig gjeld	13	32 796 866	29 903 320
Sum kortsiktig gjeld		78 493 105	42 678 902
Sum gjeld		98 182 058	54 142 314
Sum egenkapital og gjeld		101 306 117	66 454 570


Sted/dato



John Cyril George Stocker
Styrets leder



Johan Denis
Styremedlem



Stein Frøde Bulling-Næss
Daglig leder / styremedlem



Survitec Norway AS

Kontantstrømoppstilling

	2017	2016
Kontantstrømmer fra operasjonelle aktiviteter		
Resultat før skattekostnad	(8 087 129)	(2 701 192)
Tap/gevinst ved salg av eiendeler	(10 000)	(7 000)
Avskrivninger	3 197 428	2 571 547
Endring i varelager	4 299 255	8 469 046
Endringer i kundefordringer	(4 246 357)	(228 991)
Endring i vareleverandørgjeld	1 571 330	(2 908 590)
Endring i andre tidsavgrensningsposter	4 138 614	326 862
Netto kontantstrøm fra operasjonelle aktiviteter	861 141	5 521 681
Kontantstrøm fra investeringsaktiviteter		
Innbetalinger ved salg av varige driftsmidler	10 000	7 000
Utbetalinger ved kjøp av varige driftsmidler	(3 027 531)	(3 139 859)
Innbetalinger på andre lånefordringer (korts./langs)	115 943	109 844
Netto kontantstrøm fra investeringsaktiviteter	(2 901 588)	(3 024 015)
Kontantstrøm fra finansieringsaktiviteter		
Netto innbetaling kassekreditt	30 043 489	(2 345 870)
Innbetalinger gjeld konsernselskaper	2 325 540	21 341
Netto kontantstrømmer fra finansieringsaktiviteter	32 369 029	(2 324 529)
Netto kontantstrøm for perioden	30 328 582	173 137
Kontanter og kontantekvivalenter ved periodens begynnelse	1 707 135	1 533 998
Kontanter og kontantekvivalenter innfusjonert	3 087 854	0
Kontanter og kontantekvivalenter ved periodens slutt	35 123 571	1 707 135



Survitec Norway AS

Noter til årsregnskapet

31. desember 2017

1. Regnskapsprinsipper

Årsregnskapet er satt opp i samsvar med regnskapsloven, hvor utarbeidelse er etter norske regnskapsstandarder. Det utarbeides ikke konsernregnskap knyttet til morselskap Survitec Group Norway AS i Norge, men selskapet er en del av konsernregnskapet til Survitec Group Limited, lokalisert i Southampton, UK. Konsernregnskapet kan hentes fra www.survitecgroup.com.

Driftsinntekter og kostnader

Inntektsføring skjer etter opptjeningsprinsippet som normalt vil være leveringstidspunktet for varer og tjenester. Kostnader medtas etter sammenstillingsprinsippet, dvs at kostnader medtas i samme periode som tilhørende inntekter inntektsføres.

Hovedregel for vurdering og klassifisering av eiendeler og gjeld

Eiendeler bestemt til varig eie eller bruk er klassifisert som anleggsmidler. Andre eiendeler er klassifisert som omløpsmidler. Fordringer som skal tilbakebetales innen et år er uansett klassifisert som omløpsmidler. Ved klassifisering av kortsiktig og langsiktig gjeld er analoge kriterier lagt til grunn.

Anleggsmidler vurderes til anskaffelseskost, men nedskrives til virkelig verdi når verdifallet forventes ikke å være forbigående. Anleggsmidler med begrenset økonomisk levetid avskrives planmessig. Langsiktig gjeld balanseføres til nominelt beløp på etableringstidspunktet.

Omløpsmidler vurderes til laveste av anskaffelseskost og virkelig verdi. Kortsiktig gjeld balanseføres til nominelt mottatt beløp på etableringstidspunktet.

Enkelte poster er vurdert etter andre regler. Postene vil være blant de postene som omhandles nedenfor.

Valuta

Pengeposter i utenlandsk valuta omregnes til balansedagens kurs.

Varer

Varer er vurdert til det laveste av anskaffelseskost (etter FIFO-prinsippet) og virkelig verdi. For ferdig tilvirkede varer og varer under tilvirkning består anskaffelseskost av utgifter til produktutforming, materialbruk, direkte lønn og andre direkte og indirekte produksjonskostnader (basert på normal kapasitet). Virkelig verdi er estimert salgspris fratrukket utgifter til ferdigstilling og salg. Bare variable utgifter anses nødvendig for å selge ferdigvarer, men også faste tilvirkningskostnader inkluderes som nødvendige for varer som ikke er ferdig utviklet.



Survitec Norway AS

Noter til årsregnskapet

31. desember 2017

Anleggskontrakter

Arbeid under utførelse knyttet til fastpriskontrakter med lang tilvirkningstid vurderes etter løpende avregnings metode. Inntektsføring skjer først når hovedleveranse blir levert til kunde. Da inntektsføres hele kontrakten samtidig som det avsettes for resterende kostnader. Totalkostnaden revurderes løpende. For prosjekter som antas å gi tap, kostnadsføres hele det bereggede tapet umiddelbart.

Fordringer

Kundefordringer og andre fordringer oppføres til pålydende etter fradrag for avsetning til forventet tap. Avsetning til tap gjøres på grunnlag av en individuell vurdering av de enkelte fordringene. I tillegg gjøres det for øvrige kundefordringer en uspesifisert avsetning for å dekke antatt tap.

Garantier, servicearbeid og reklamasjoner

Forpliktelse knyttet til garanti- og servicearbeid for avsluttede prosjekter/salg vurderes til antatt kostnad for slikt arbeid. Estimater beregnes med utgangspunkt i historiske tall for servicearbeid og garanti reparasjoner.

Pensjoner

Pensjonspremien anses i disse tilfeller som pensjonskostnad og klassifiseres sammen med lønnskostnader.

Skatt

Skattekostnaden i resultatregnskapet omfatter både periodens betalbare skatt og endring i utsatt skatt. Utsatt skatt er beregnet i henhold til gjeldende sats på grunnlag av de midlertidige forskjeller som eksisterer mellom regnskapsmessige og skattemessige verdier, samt ligningsmessig underskudd til fremføring ved utgangen av regnskapsåret. Skatteøkende og skattereduserende midlertidige forskjeller som reverserer eller kan reversere i samme periode er utlignet og nettoført. Utsatt skatt på merverdier i forbindelse med oppgjør av datterselskap blir ikke utlignet. Det er vurdert at utsatt skatt ikke balanseføres i henhold til kriterier for god regnskapsmessighet.

Kontantstrømoppstilling

Kontantstrømoppstillingen utarbeides etter den indirekte metoden. Kontanter og kontantekvivalenter omfatter kontanter, bankinnskudd og andre kortsiktige, likvide plasseringer som umiddelbart og med uvesentlig kursrisiko kan konverteres til kjøpte kontantbeløp og med gjenværende løpetid mindre enn tre måneder fra anskaffelsesdato.

Fusjon

Det er i 2017 gjennomført en fusjon mellom Survitec Norway AS som overtakende selskap og Survitec Survival Craft Norge AS som overdragende selskap. Fusjonen er gjennomført med regnskapsmessig og skattemessig kontinuitet. Regnskapsmessig og skattemessig virkningstidspunkt for fusjonen er 01.01.2017.

Ved fusjonen er det benyttet selskapskontinuitet etter reglene i NRS 9 Fusjon punkt 6.3. Dette innebærer at eiendeler og forpliktelser i det overdragende selskap er videreført til verdier slik de er balanseført til i selskapsregnskapet. Fusjonen er skjedd uten vederlag.

Fjorårstallene er ikke omarbeidet, og viser følgelig resultat og balanse for Survitec Norway AS for året 2016.



Survitec Norway AS

Noter til årsregnskapet

31. desember 2017

2. Egenkapital

	Aksjekapital	Overkurs	Annen innskutt EK	Udekket tap	Sum
Pr. 01.01	64 296 000	366	14 304 000	(66 288 110)	12 312 256
Fusjonsresultat	0	0	(1 101 068)	0	(1 101 068)
Årets resultat	0	0	0	(8 087 129)	(8 087 129)
Egenkapital 31.12.	64 296 000	366	13 202 932	(74 375 239)	3 124 059

3. Aksjekapital

Aksjekapitalen i Survitec Norway AS pr. 31.12 består av følgende aksjer;

	Antall aksjer	Pålydende	Bokført
Aksjekapital 01.01	64 296	1 000	64 296 000

Aksjene er 100% eid av Survitec Group Norway AS.

4. Anleggsmidler

	Goodwill	Bygninger og tomter	Maskiner og anlegg	Driftsløsøre, inventar o.l	Sum
Anskaffelseskost pr.01.01	1 507 080	203 991	3 651 590	32 713 028	38 075 687
+ Tilgang fusjon	0	0	765 600	74 000	839 600
+ Tilgang i året	0	0	1 372 826	1 654 705	3 027 531
- Avgang i året	0	0	0	0	0
= Anskaffelseskost 31.12.	1 507 080	203 991	5 790 016	34 441 731	41 942 818
Akkumulerte avskrivninger 01.01.	1 211 492	162 494	3 466 760	24 020 298	28 861 043
Tilgang akkumulerte avskrivninger	0	0	225 386	16 320	241 706
Årets avskrivninger	0	10 163	1 909 462	1 277 803	3 197 428
Akkumulerte avskrivninger 31.12	1 211 492	172 657	5 601 608	25 314 421	32 300 176
= Bokført verdi 31.12	295 588	31 334	188 408	9 127 310	9 642 642

Avskrivningsplan	Lineær	Lineær	Lineær	Lineær
Økonomisk levetid	10 år	0-7 år	5-7 år	3-20 år

Årlig løse av ikke balanseførte driftsmidler:

Driftsmiddel	Leieperiode	Årlig løse
Biler	3-5 år	690 645
Trucker / Maskiner	5 år	257 168



Survitec Norway AS

Noter til årsregnskapet

31. desember 2017

5. Varelager

	2017	2016
Lager av varer under tilvirkning	12 165	571 645
Lager av innkjøpte handelsvarer	17 357 868	20 938 738
Totalt	17 370 033	21 510 384

Verdi av varelager er justert for ukurans med NOK 6 487 618.

6. Bankinnskudd

	2017	2016
Bundet bankinnskudd, skattetrekk	1 644 882	1 155 951

7. Utestående fordringer

Fordringer som forfaller innen ett år:	2017	2016
Kundefordringer	35 567 971	27 891 355
Avsetning til tap på kundefordringer	(250 558)	(507 355)
Andre fordringer	3 820 801	5 943 209
Totalt	38 938 214	33 327 209

Fordringer som forfaller senere enn ett år:	2017	2016
Lån til ansatte	112 414	160 803
Forskuddsbetalt leasing leie kjøretøy	119 243	186 797
Totalt	231 657	347 600

8. Lønnskostnader, antall ansatte, godtgjørelser, lån til ansatte m.m.

Lønnskostnader	2017	2016
Lønninger	41 434 895	23 374 050
Arbeidsgiveravgift	4 234 831	3 743 247
Pensjonskostnader	1 789 403	1 801 346
Andre ytelser	962 711	1 302 605
Totalt	48 421 640	30 221 248

Gjennomsnittlig antall årsverk 58 40

Ytelser til ledende personer	Daglig leder	Styret
Lønn	1 339 917	0
Pensjon	22 472	0
Andre ytelser	175 920	0
Totalt	1 538 309	0

Det er ikke ytt lån eller stilt sikkerhet til daglig leder, styrets leder eller andre nærstående parter.



Survitec Norway AS

Noter til årsregnskapet

31. desember 2017

Pensjonsforpliktelser

Selskapet har pensjonsordninger som omfatter i alt 58 personer. Alle ansatte er med i en kollektiv pensjonsordning etter Lov om foretakspensjon. Ordningene gir rett til definerte fremtidige ytelser, som i hovedsak bestemmes av antall opptjeningsår, lønnsnivå ved oppnådd pensjonsalder og størrelsen på ytelsene fra folketrygden. Forpliktelsene knyttet til den kollektive ordningen er dekket gjennom et forsikringsselskap. Selskapet er pliktig til å ha tjenstepensjonsordning etter Lov om obligatorisk tjenstepensjon. Selskapets pensjonsordning oppfyller kravene i loven.

Revisor

Kostnadsført revisjonshonorar for 2017 utgjorde NOK 424 765 for lovpålagt revisjon, NOK 54 314 for andre attestasjonstjenester og NOK 21 475 for andre tjenester utenfor revisjonen. Alle beløp ekskl.mva.

9. Gjeld

	2017	2016
Gjeld som forfaller mer enn fem år etter regnskapsårets slutt:	19 688 953	11 463 413

Opplysninger om lån fra Survitec Group Norway AS (morselskap)

Valuta	Gj.snitt rente	Lånebeløp i valuta	Lånebeløp i NOK
NOK	6,05 %	19 688 953	19 688 953
Sum annen langsiktig gjeld		19 688 953	19 688 953

Det er i henhold til lånekontrakter ikke avtalt avdragsbetalinger, da det kun er renter som forfaller til betaling hvert kvartal. Nedbetaling av gjeld er historisk skjedd i form av gjeldskonvertering.

Balansført verdi av eiendeler pantsatt for egen gjeld

	2017	2016
Varige driftsmidler	9 347 054	8 919 055
Varer	17 370 033	21 510 384

10. Mellomværende med selskap i samme konsern m.v

Foretak i samme konsern	2017	2016
Kundefordringer	1 675 026	1 192 251
Øvrig langsiktig gjeld	19 688 953	11 463 413
Leverandørgjeld	7 956 920	14 107 145
Sum gjeld	29 320 899	26 762 809



Survitec Norway AS

Noter til årsregnskapet

31. desember 2017

11. Inntekter

Inntekter fordelt på forretningsområde	2017	2016
Commercial Marine	103 795 844	99 523 450
Leisure Marine	53 504	0
Defence & Government	28 768	0
Oil & Gas	12 241 232	14 374 000
Totale inntekter	116 119 348	113 897 450

Geografisk fordeling av inntekter	2017	2016
Norge	94 792 035	73 301 973
Resten av verden	21 327 313	40 595 477
Totale inntekter	116 119 348	113 897 450

12. Skatt

Beregning av skattepliktig inntekt	2017	2016
Ordinært resultat før skatt	(8 087 129)	(2 701 192)
Permanente forskjeller	51 253	18 819
Endringer i midlertidige forskjeller	(617 839)	470 916
Endring i skattemessig underskudd til fremføring	8 653 714	2 211 457
Skattepliktig inntekt	0	0

Midlertidige forskjeller:	Endring	2017	2016(*)
Varige driftsmidler	(423 745)	(1 397 090)	(973 345)
Varebeholdning	740 104	(6 487 618)	(7 227 722)
Fordringer	401 480	(250 558)	(652 038)
Avsetninger mv	(100 000)	(2 692 828)	(2 592 828)
Sum midlertidige forskjeller	617 839	(10 828 094)	(11 445 933)

Akkumulert fremførbart underskudd	(8 653 714)	(63 814 403)	(55 160 689)
Grunnlag for beregning av utsatt skatt/utsatt skattefordel	(74 642 497)	(66 606 622)	

Utsatt skatt/(skattefordel), 23 % (24 % for 2016) (17 167 774) (15 985 589)

Utsatt skattefordel balanseføres ikke grunnet usikkerhet om fremtidig utnyttelse.

(*) Midlertidige forskjeller per 01.01.2017 angir netto midlertidige forskjeller for Survitec Norway AS og innfusjonert selskap Survitec Survival Craft Norge AS. Fusjonen er gjennomført med skattemessig kontinuitet.

Sum midlertidige forskjeller Survitec Norway AS per 31.12.2016	63 904 009
Sum midlertidige forskjeller Survitec Survival Craft Norge AS per 31.12.2016	2 702 611
Netto midlertidige forskjeller per 01.01.2017 for Survitec Norway AS	66 606 622



Survitec Norway AS

Noter til årsregnskapet

31. desember 2017

13. Kundefordringer og tilvirkningskontrakter

Kundefordringer	2017	2016
Kundefordringer	14 143 211	14 581 765
Avsetning til tap på kundefordringer	(250 558)	(507 355)
Opptjent ikke fakturert inntekt	21 424 759	13 657 191
Sum	35 317 413	27 731 600

Løpende prosjekter vurderes etter løpende avregningsmetode, jfr. Nærmere omtale i regnskapsprinsippnoten.
Dersom mottatte forskudd på det enkelte prosjekt overstiger verdien av løpende prosjekter per 31.12., klassifiseres det overskytende som forskudd fra kunder under annen kortsiktig gjeld.

Annen kortsiktig gjeld	2017	2016
Tilvirkningskontrakter - forskudd fra kunder	14 819 273	5 013 929
	2017	2016
Inntekter på igangværende prosjekter	12 035 577	17 553 654
Kostnader på igangværende prosjekter	9 467 228	13 918 782
Netto resultatført igangværende prosjekter	2 568 349	3 634 872
Estimert kontraktsfortjeneste igangværende prosjekter	1 266 202	2 633 048

Det foreligger ingen tapsprosjekter hverken i 2016 eller 2017.
Fullføringsgraden beregnes etter en individuell vurdering av fremdrift på prosjektene.