



ÅRSREGNSKAPET FOR REGNSKAPSÅRET 2021 - GENERELL INFORMASJON

Enheten

Organisasjonsnummer: 822 819 532
Organisasjonsform: Aksjeselskap
Foretaksnavn: SKIPPER INVEST AS
Forretningsadresse: c/o Jan Schoolmeesters
Rosenkrantz vei 26
1397 NESØYA

Regnskapsår

Årsregnskapets periode: 01.01.2021 - 31.12.2021

Konsern

Morselskap i konsern: Nei

Regnskapsregler

Regler for små foretak benyttet: Ja
Benyttet ved utarbeidelsen av årsregnskapet til selskapet: Regnskapslovens alminnelige regler

Årsregnskapet fastsatt av kompetent organ

Bekreftet av representant for selskapet: Jan W. A. V. Schoolmeesters
Dato for fastsettelse av årsregnskapet: 29.04.2022

Grunnlag for avgivelse

År 2021: Årsregnskapet er elektronisk innlevert
År 2020: Tall er hentet fra elektronisk innlevert årsregnskap fra 2021

Det er ikke krav til at årsregnskapet m.v. som sendes til Regnskapsregisteret er undertegnet. Kontrollen på at dette er utført ligger hos revisor/enhetens øverste organ. Sikkerheten ivaretas ved at innsender har rolle/rettighet for innsending av årsregnskapet via Altinn, og ved at det bekreftes at årsregnskapet er fastsatt av kompetent organ.

Brønnøysundregistrene, 06.06.2023



Resultatregnskap

Beløp i: NOK	Note	2021	2020
RESULTATREGNSKAP			
Kostnader			
Annen driftskostnad	1	18 335	15 279
Sum kostnader		18 335	15 279
Driftsresultat		-18 335	-15 279
Finansinntekter og finanskostnader			
Annen renteinntekt		81	283
Annen finansinntekt		338 481	287 743
Verdiøkning markedsbaserte omløpsmidler			131 244
Sum finansinntekter		338 562	419 270
Verdireduksjon markedsbaserte omløpsmidler		228 677	
Annen finanskostnad		158	
Sum finanskostnader		228 835	
Netto finans		109 727	419 270
Ordinært resultat før skattekostnad		91 392	403 992
Skattekostnad på ordinært resultat	2		783
Ordinært resultat etter skattekostnad		91 392	403 209
Årsresultat		91 392	403 209
Årsresultat etter minoritetsinteresser		91 392	403 209
Totalresultat		91 392	403 209
Overføringer og disponeringer			
Udekket tap			3 382
Avsatt til annen egenkapital		91 392	399 827
Sum overføringer og disponeringer		91 392	403 209



Balanse

Beløp i: NOK	Note	2021	2020
BALANSE - EIENDELER			
Anleggsmidler			
Immaterielle eiendeler			
Finansielle anleggsmidler			
Investeringer i aksjer og andeler	3	2 999 883	2 499 993
Sum finansielle anleggsmidler		2 999 883	2 499 993
Sum anleggsmidler		2 999 883	2 499 993
Omløpsmidler			
Varer			
Investeringer			
Markedsbaserte aksjer	4	571 375	801 000
Sum investeringer		571 375	801 000
Bankinnskudd, kontanter og lignende			
Bankinnskudd, kontanter o.l.		226 728	451 306
Sum bankinnskudd, kontanter og lignende		226 728	451 306
Sum omløpsmidler		798 103	1 252 306
SUM EIENDELER		3 797 986	3 752 299
BALANSE - EGENKAPITAL OG GJELD			
Egenkapital			
Innskutt egenkapital			
Aksjekapital	5	30 000	30 000
Sum innskutt egenkapital		30 000	30 000
Opptjent egenkapital			
Annen egenkapital		491 219	399 827
Sum opptjent egenkapital		491 219	399 827



Balanse

Beløp i: NOK	Note	2021	2020
Sum egenkapital	6	521 219	429 827
Sum langsiktig gjeld		0	0
Kortsiktig gjeld			
Leverandørgjeld			44 922
Betalbar skatt			783
Annen kortsiktig gjeld	7	3 276 767	3 276 767
Sum kortsiktig gjeld		3 276 767	3 322 472
Sum gjeld		3 276 767	3 322 472
SUM EGENKAPITAL OG GJELD		3 797 986	3 752 299



Brønnøysundregistrene

ÅRSREGNSKAP FOR REGNSKAPSÅRET 2021 - GENERELL INFORMASJON

Journalnummer: 2022 246979

Enheten

Organisasjonsnummer: 822 819 532
Organisasjonsform: Aksjeselskap
Foretaksnavn: SKIPPER INVEST AS
Forretningsadresse: c/o Jan Schoolmeesters
Rosenkrantz vei 26
1397 NESØYA

Regnskapsår

Årsregnskapets periode: 01.01.2021 - 31.12.2021

Konsern

Morselskap i konsern: Nei

Regnskapsregler

Regler for små foretak benyttet: Ja
Benyttet ved utarbeidelsen av
årsregnskapet til selskapet: Regnskapslovens alminnelige regler

Årsregnskapet fastsatt av kompetent organ

Bekreftet av representant for selskapet: Jan W. A. V. Schoolmeesters
Dato for fastsettelse av årsregnskapet: 29.04.2022

Revisjon

Selskapet har besluttet at årsregnskapet
ikke skal revideres: Ja
Årsregnskapet er utarbeidet av ekstern
autorisert regnskapsfører: Ja
Ekstern autorisert regnskapsfører har i
løpet av regnskapsåret bistått ved den
løpende regnskapsføringen eller utført
andre tjenester for selskapet enn å
utarbeide årsregnskapet: Ja

Grunnlag for avgivelse

År 2021: Årsregnskap er elektronisk innlevert.
År 2020: Tall er hentet fra elektronisk innlevert årsregnskap fra 2021.

Det er ikke krav til at årsregnskapet m.v. som sendes til Regnskapsregisteret er undertegnet. Kontrollen på at dette er utført ligger hos revisor/enhetens øverste organ. Sikkerheten ivaretas ved at innsender har rolle/rettighet for innsending av årsregnskapet via Altinn, og ved at det bekreftes at årsregnskapet er fastsatt av kompetent organ.

Brønnøysundregistrene, 02.05.2022

Brønnøysundregistrene
Postadresse: Postboks 900, 8910 Brønnøysund
Telefon: 75 00 75 00
E-post: firmapost@brreg.no Internett: www.brreg.no
Organisasjonsnummer: 974 760 673



Organisasjonsnr: 822 819 532
SKIPPER INVEST AS

RESULTATREGNSKAP

Beløp i: NOK	Note	2021	2020
RESULTATREGNSKAP			
Kostnader			
Annen driftskostnad	1	18 335	15 279
Sum kostnader		18 335	15 279
Driftsresultat		-18 335	-15 279
Finansinntekter og finanskostnader			
Annen renteinntekt		81	283
Annen finansinntekt		338 481	287 743
Verdiøkning markedsbaserte omløpsmidler			131 244
Sum finansinntekter		338 562	419 270
Verdireduksjon markedsbaserte omløpsmidler		228 677	
Annen finanskostnad		158	
Sum finanskostnader		228 835	
Netto finans		109 727	419 270
Ordinært resultat før skattekostnad		91 392	403 992
Skattekostnad på ordinært resultat	2		783
Ordinært resultat etter skattekostnad		91 392	403 209
Årsresultat		91 392	403 209
Årsresultat etter minoritetsinteresser		91 392	403 209
Totalresultat		91 392	403 209
Overføringer og disponeringer			
Udekket tap			3 382
Avsatt til annen egenkapital		91 392	399 827
Sum overføringer og disponeringer		91 392	403 209



Organisasjonsnr: 822 819 532
SKIPPER INVEST AS

BALANSE

Beløp i: NOK	Note	2021	2020
--------------	------	------	------

BALANSE - EIENDELER

Anleggsmidler

Immaterielle eiendeler

Finansielle anleggsmidler

Investeringer i aksjer og andeler

3

2 999 883

2 499 993

Sum finansielle anleggsmidler

2 999 883

2 499 993

Sum anleggsmidler

2 999 883

2 499 993

Omløpsmidler

Varer

Investeringer

Markedsbaserte aksjer

4

571 375

801 000

Sum investeringer

571 375

801 000

Bankinnskudd, kontanter og lignende

Bankinnskudd, kontanter o. l.

226 728

451 306

Sum bankinnskudd, kontanter og lignende

226 728

451 306

Sum omløpsmidler

798 103

1 252 306

SUM EIENDELER

3 797 986

3 752 299

BALANSE - EGENKAPITAL OG GJELD

Egenkapital

Innskutt egenkapital

Aksjekapital

5

30 000

30 000

Sum innskutt egenkapital

30 000

30 000

Opptjent egenkapital

Annen egenkapital

491 219

399 827

Sum opptjent egenkapital

491 219

399 827

Sum egenkapital

6

521 219

429 827

Sum langsiktig gjeld

0

0

Kortsiktig gjeld

Leverandørgjeld

44 922



Betalbar skatt			783
Annen kortsiktig gjeld	7	3 276 767	3 276 767
Sum kortsiktig gjeld		3 276 767	3 322 472
Sum gjeld		3 276 767	3 322 472
SUM EGENKAPITAL OG GJELD		3 797 986	3 752 299



Organisasjonsnr: 822 819 532
SKIPPER INVEST AS

NOTEOPPLYSNINGER - SELSKAP - alle poster oppgitt i hele tall

Note

Antall aksjer og aksjeeiere

Note

1

Antall årsverk i regnskapsåret


Virksomheten har hatt følgende antall årsverk:

0.00

Omløpsmidler Startdato Sluttdato Endring

Skattemessig fremf.undersk. Startdato Sluttdato Endring

Kortsiktig gjeld Startdato Sluttdato Endring



Årsregnskap 2021

Skipper Invest AS


Resultatregnskap
Balanse
Noter til regnskapet

Org.nr.: 822 819 532



Resultatregnskap Skipper Invest AS

Driftsinntekter og driftskostnader	Note	2021	2020
Annen driftskostnad	1	18 335	15 279
Sum driftskostnader		18 335	15 279
Driftsresultat		-18 335	-15 279
Finansinntekter og finanskostnader			
Annen renteinntekt		81	283
Annen finansinntekt		338 481	287 743
Verdiøkning markedsbaserte omløpsmidler		0	131 244
Verdireduksjon markedsbaserte omløpsmidler		228 677	0
Annen finanskostnad		158	0
Resultat av finansposter		109 727	419 270
Ordinært resultat før skattekostnad		91 392	403 992
Skattekostnad på ordinært resultat	2	0	783
Ordinært resultat		91 392	403 209
Årsresultat		91 392	403 209
Overføringer			
Avsatt til dekning av tidligere udekket tap		0	3 382
Avsatt til annen egenkapital		91 392	399 827
Sum overføringer		91 392	403 209



Balanse

Skipper Invest AS

Eiendeler	Note	2021	2020
Anleggsmidler			
Finansielle anleggsmidler			
Investeringer i aksjer og andeler	3	2 999 883	2 499 993
Sum finansielle anleggsmidler		2 999 883	2 499 993
Sum anleggsmidler		2 999 883	2 499 993
Omløpsmidler			
Markedsbaserte aksjer	4	571 375	801 000
Sum investeringer		571 375	801 000
Bankinnskudd, kontanter o.l.		226 728	451 306
Sum omløpsmidler		798 103	1 252 306
Sum eiendeler		3 797 986	3 752 299

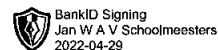


Balanse Skipper Invest AS

Egenkapital og gjeld	Note	2021	2020
Egenkapital			
Innskutt egenkapital			
Aksjekapital	5	30 000	30 000
Sum innskutt egenkapital		<u>30 000</u>	<u>30 000</u>
Opptjent egenkapital			
Annen egenkapital		491 219	399 827
Sum opptjent egenkapital		<u>491 219</u>	<u>399 827</u>
Sum egenkapital	6	<u>521 219</u>	<u>429 827</u>
Gjeld			
Kortsiktig gjeld			
Leverandørgjeld		0	44 922
Betalbar skatt		0	783
Annen kortsiktig gjeld	7	3 276 767	3 276 767
Sum kortsiktig gjeld		<u>3 276 767</u>	<u>3 322 472</u>
Sum gjeld		<u>3 276 767</u>	<u>3 322 472</u>
Sum egenkapital og gjeld		<u>3 797 986</u>	<u>3 752 299</u>

Nesøya, 29.04.2022
Styret i Skipper Invest AS

Jan Willem Anton Victor Schoolmeesters
styreleder



Regnskapsprinsipper

Årsregnskapet er satt opp i samsvar med regnskapsloven og NRS 8 - God regnskapsskikk for små foretak.

Skatt

Skattekostnaden i resultatregnskapet omfatter både periodens betalbare skatt og endring i utsatt skatt. Utsatt skatt er beregnet med 22 % på grunnlag av de midlertidige forskjeller som eksisterer mellom regnskapsmessige og skattemessige verdier, samt ligningsmessig underskudd til fremføring ved utgangen av regnskapsåret. Skatteøkende og skattereduserende midlertidige forskjeller som reverserer eller kan reverseres i samme periode er utlignet og nettoført.

Klassifisering og vurdering av omløpsmidler

Omløpsmidler og kortsiktig gjeld omfatter normalt poster som forfaller til betaling innen ett år etter balansedagen, samt poster som knytter seg til varekretsløpet. Omløpsmidler vurderes til laveste verdi av anskaffelseskost og virkelig verdi.

Note 1 Lønnskostnader

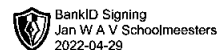
Skipper Invest AS har ikke hatt ansatte i 2021 og det foreligger heller ingen slike forpliktelser.

Note 2 Skatt

Årets skattekostnad	2021
Resultatført skatt på ordinært resultat:	
Betalbar skatt	0
For mye/lite avsatt tidligere år	0
Endring i utsatt skattefordel	0
Skattekostnad ordinært resultat	0
Skattepliktig inntekt:	
Ordinært resultat før skatt	91 392
Permanente forskjeller	-100 586
Skattepliktig inntekt	-9 194
Betalbar skatt i balansen:	
Betalbar skatt på årets resultat	0
Sum betalbar skatt i balansen	0

Skatteeffekten av midlertidige forskjeller og underskudd til fremføring som har gitt opphav til utsatt skatt og utsatte skattefordeler, spesifisert på typer av midlertidige forskjeller

	2021	2020	Endring
Akkumulert fremførbart underskudd	-9 194	0	9 194
Inngår ikke i beregningen av utsatt skatt	9 194	0	-9 194
Utsatt skattefordel (22 %)	0	0	0



Note 3 Langsiktige verdipapirer

	Kostpris	Balanseført verdi
Anleggsmidler		
Kontur AS	499 890	499 890
Krb Capital AS	2 499 993	2 499 993
Sum	2 999 883	2 999 883

Selskapets verdipapirer er vurdert til anskaffelseskost i regnskapsåret 2021.

Note 4 Markedsbaserte verdipapirer

	Anskaffelses kost	Balanseført verdi	Markeds verdi
Omløpsmidler			
Aker Horizons ASA	219 785	167 425	167 425
BW Offshore Limited	247 624	203 250	203 250
Pryme B.V	201 400	200 700	200 700
Sum	668 808	571 375	571 375
Sum verdipapirer	668 808	571 375	571 375

Selskapet har verdjustert markedsbaserte aksjer til markedsverdi pr. 31.12.2021. Årstes justering er negativ med kr. 97 433.

Note 5 Aksjonærer


Aksjekapitalen i Skipper Invest AS pr. 31.12 består av:

	Antall	Pålydende	Bokført
Ordinære aksjer	30 000	1,0	30 000
Sum	30 000		30 000

Eierstruktur

De største aksjonærene i % pr. 31.12 var:

	Ordinære	Eierandel	Stemmeandel
Jan W. A. V. Schoolmeesters	30 000	100,0	100,0



Note 6 Egenkapital

	Aksje- kapital	Annen egenkapit al	Sum
Pr. 31.12.2020	30 000	399 827	429 827
Pr. 01.01.2021	30 000	399 827	429 827
Årets overskudd		91 392	91 392
Pr. 31.12.2021	30 000	491 219	521 219

Note 7 Gjeld til aksjonær

	2021
Gjeld til aksjonær	
Jan Willem Anton Victor Schoolmeesters	-3 263 267
Sum	-3 263 267

Innlånet er ikke rente beregnet i regnskapsår 2021.