



ÅRSREGNSKAPET FOR REGNSKAPSÅRET 2025 - GENERELL INFORMASJON

Enheten

Organisasjonsnummer: 931 938 983
Organisasjonsform: Aksjeselskap
Foretaksnavn: SENJEN STAR AS
Forretningsadresse: Husøyveien 63
9389 HUSØY I SENJA

Regnskapsår

Årsregnskapets periode: 01.01.2025 - 31.12.2025

Konsern

Morselskap i konsern: Nei

Regnskapsregler

Regler for små foretak benyttet: Ja
Benyttet ved utarbeidelsen av årsregnskapet til selskapet: Regnskapslovens alminnelige regler

Årsregnskapet fastsatt av kompetent organ

Bekreftet av representant for selskapet: Rolf Bjørnar Tøllefsen
Dato for fastsettelse av årsregnskapet: 28.01.2026

Grunnlag for avgivelse

År 2025: Årsregnskapet er elektronisk innlevert
År 2024: Tall er hentet fra elektronisk innlevert årsregnskap fra 2025

Det er ikke krav til at årsregnskapet m.v. som sendes til Regnskapsregisteret er undertegnet. Kontrollen på at dette er utført ligger hos revisor/enhetens øverste organ. Sikkerheten ivaretas ved at innsender har rolle/rettighet for innsending av årsregnskapet via Altinn, og ved at det bekreftes at årsregnskapet er fastsatt av kompetent organ.

Brønnøysundregistrene, 01.02.2026



Resultatregnskap

Beløp i: NOK	Note	2025	2024
RESULTATREGNSKAP			
Inntekter			
Fangstinntekter		2 796 393	
Sum inntekter		2 796 393	
Kostnader			
Varekostnad		169 129	
Lønnskostnad	1	503 680	
Avskrivning av driftsmidler og immaterielle eiendeler	2	556 100	
Annen driftskostnad		1 235 792	71 343
Sum kostnader		2 464 701	71 343
Driftsresultat		331 692	-71 343
Finansinntekter og finanskostnader			
Inntekt på investering i datterselskap			85 695
Annen renteinntekt		32 677	
Sum finansinntekter		32 677	85 695
Annen rentekostnad		386 407	4 005
Sum finanskostnader		386 407	4 005
Netto finans		-353 730	81 690
Resultat før skattekostnad		-22 038	10 347
Skattekostnad på resultat	3	-379	
Årsresultat	4	-21 659	10 347
Årsresultat etter minoritetsinteresser		-21 659	10 347
Totalresultat		-21 659	10 347
Overføringer og disponeringer			
Udekket tap			10 347
Overført fra annen egenkapital		-21 659	



Resultatregnskap

Beløp i: NOK	Note	2025	2024
Sum overføringer og disponeringer		-21 659	10 347



Balanse

Beløp i: NOK	Note	2025	2024
BALANSE - EIENDELER			
Anleggsmidler			
Immaterielle eiendeler			
Konsesjoner, patenter o.l.		8 200 000	
Utsatt skattefordel	3		
Sum immaterielle eiendeler	2, 5	8 200 000	
Varige driftsmidler			
Skip og flytende installasjoner		5 694 499	
Driftsløsøre, inventar o.a. utstyr		35 100	
Sum varige driftsmidler	2, 5	5 729 599	
Finansielle anleggsmidler			
Investering i datterselskap			125 000
Sum finansielle anleggsmidler			125 000
Sum anleggsmidler		13 929 599	125 000
Omløpsmidler			
Varer			
Sum varer		558 455	
Fordringer			
Andre kortsiktige fordringer		210 162	
Konsernfordringer			85 695
Sum fordringer		210 162	85 695
Bankinnskudd, kontanter og lignende			
Bankinnskudd, kontanter o.l.		174 395	24 055
Sum bankinnskudd, kontanter og lignende		174 395	24 055
Sum omløpsmidler		943 012	109 750
SUM EIENDELER		14 872 611	234 750



Balanse

Beløp i: NOK	Note	2025	2024
BALANSE - EGENKAPITAL OG GJELD			
Egenkapital			
Innskutt egenkapital			
Aksjekapital	6	30 000	30 000
Beholdning av egne aksjer	6		
Overkurs		95 000	95 000
Sum innskutt egenkapital		125 000	125 000
Opptjent egenkapital			
Annen egenkapital		7 710 977	
Udekket tap			10 838
Sum opptjent egenkapital		7 710 977	-10 838
Sum egenkapital	4	7 835 977	114 162
Gjeld			
Langsiktig gjeld			
Utsatt skatt	3	783 077	
Sum avsetninger for forpliktelser		783 077	
Annen langsiktig gjeld			
Gjeld til kredittinstitusjoner	5	5 776 690	80 000
Øvrig langsiktig gjeld			30 000
Sum annen langsiktig gjeld		5 776 690	110 000
Sum langsiktig gjeld		6 559 767	110 000
Kortsiktig gjeld			
Leverandørgjeld		396 245	10 588
Betalbar skatt	3	80 621	
Skyldig offentlige avgifter		1	
Sum kortsiktig gjeld		476 867	10 588
Sum gjeld		7 036 634	120 588
SUM EGENKAPITAL OG GJELD		14 872 611	234 750



Brønnøysundregistrene

ÅRSREGNSKAP FOR REGNSKAPSÅRET 2025 - GENERELL INFORMASJON

Journalnummer: 2026 303508

Enheten

Organisasjonsnummer: 931 938 983
Organisasjonsform: Aksjeselskap
Foretaksnavn: SENJEN STAR AS
Forretningsadresse: Husøyveien 63
9389 HUSØY I SENJA

Regnskapsår

Årsregnskapets periode: 01.01.2025 - 31.12.2025

Konsern

Morselskap i konsern: Nei

Regnskapsregler

Regler for små foretak benyttet: Ja
Benyttet ved utarbeidelsen av
årsregnskapet til selskapet: Regnskapslovens alminnelige regler

Årsregnskapet fastsatt av kompetent organ

Bekreftet av representant for selskapet: Rolf Bjørnar Tøllefsen
Dato for fastsettelse av årsregnskapet: 28.01.2026

Grunnlag for avgivelse

År 2025: Årsregnskap er elektronisk innlevert.
År 2024: Tall er hentet fra elektronisk innlevert årsregnskap fra 2025.

Det er ikke krav til at årsregnskapet m.v. som sendes til Regnskapsregisteret er undertegnet. Kontrollen på at dette er utført ligger hos revisor/enhetens øverste organ. Sikkerheten ivaretas ved at innsender har rolle/rettighet for innsending av årsregnskapet via Altinn, og ved at det bekreftes at årsregnskapet er fastsatt av kompetent organ.

Brønnøysundregistrene, 31.01.2026



Organisasjonsnr: 931 938 983
SENJEN STAR AS

RESULTATREGNSKAP

Beløp i: NOK	Note	2025	2024
RESULTATREGNSKAP			
Inntekter			
Fangstinntekter		2 796 393	
Sum inntekter		2 796 393	
Kostnader			
Varekostnad		169 129	
Lønnskostnad	1	503 680	
Avskrivning av driftsmidler og immaterielle eiendeler	2	556 100	
Annen driftskostnad		1 235 792	71 343
Sum kostnader		2 464 701	71 343
Driftsresultat		331 692	-71 343
Finansinntekter og finanskostnader			
Inntekt på investering i datterselskap			85 695
Annen renteinntekt		32 677	
Sum finansinntekter		32 677	85 695
Annen rentekostnad		386 407	4 005
Sum finanskostnader		386 407	4 005
Netto finans		-353 730	81 690
Resultat før skattekostnad		-22 038	10 347
Skattekostnad på resultat	3	-379	
Årsresultat	4	-21 659	10 347
Årsresultat etter minoritetsinteresser		-21 659	10 347
Totalresultat		-21 659	10 347
Overføringer og disponeringer			
Udekket tap			10 347
Overført fra annen egenkapital		-21 659	
Sum overføringer og disponeringer		-21 659	10 347



Organisasjonsnr: 931 938 983
SENJEN STAR AS

BALANSE

Beløp i: NOK **Note** **2025** **2024**

BALANSE - EIENDELER

Anleggsmidler

Immaterielle eiendeler

Konsesjoner, patenter o.l. 8 200 000
Utsatt skattefordel 3
Sum immaterielle eiendeler 2, 5 8 200 000

Varige driftsmidler

Skip og flytende
installasjoner 5 694 499
Driftsløsøre, inventar o.
a. utstyr 35 100
Sum varige driftsmidler 2, 5 5 729 599

Finansielle anleggsmidler

Investering i datterselskap 125 000
Sum finansielle
anleggsmidler 125 000

Sum anleggsmidler 13 929 599 125 000

Omløpsmidler

Varer

Sum varer 558 455

Fordringer

Andre kortsiktige
fordringer 210 162
Konsernfordringer 85 695
Sum fordringer 210 162 85 695

Bankinnskudd, kontanter og lignende

Bankinnskudd, kontanter o.
l. 174 395 24 055
Sum bankinnskudd,
kontanter og lignende 174 395 24 055

Sum omløpsmidler 943 012 109 750

SUM EIENDELER 14 872 611 234 750

BALANSE - EGENKAPITAL OG GJELD

Egenkapital

Innskutt egenkapital

Aksjekapital 6 30 000 30 000



Beholdning av egne aksjer	6		
Overkurs		95 000	95 000
Sum innskutt egenkapital		125 000	125 000
Opptjent egenkapital			
Annen egenkapital		7 710 977	
Udekket tap			10 838
Sum opptjent egenkapital		7 710 977	-10 838
Sum egenkapital	4	7 835 977	114 162
Gjeld			
Langsiktig gjeld			
Utsatt skatt	3	783 077	
Sum avsetninger for forpliktelses		783 077	
Annen langsiktig gjeld			
Gjeld til kredittinstitusjoner	5	5 776 690	80 000
Øvrig langsiktig gjeld			30 000
Sum annen langsiktig gjeld		5 776 690	110 000
Sum langsiktig gjeld		6 559 767	110 000
Kortsiktig gjeld			
Leverandørgjeld		396 245	10 588
Betalbar skatt	3	80 621	
Skyldig offentlige avgifter		1	
Sum kortsiktig gjeld		476 867	10 588
Sum gjeld		7 036 634	120 588
SUM EGENKAPITAL OG GJELD		14 872 611	234 750



Organisasjonsnr: 931 938 983
SENJEN STAR AS

NOTEOPPLYSNINGER - SELSKAP - alle poster oppgitt i hele tall

Note

Antall årsverk i regnskapsåret
0.00

Sum Beløp

Balanseført verdi 31.12. Varige driftsmidler Immaterielle eiend.

Konsernregnskap

Morselskapet sitt navn

Forretningskontor for morselskapet

Begrunnelse for at datterselskap er utelatt fra konsolideringen

Samlet beløp - tilknyttet selskap Årets Fjorårets

Samlet beløp - foretak i samme konsern Årets Fjorårets

Samlet beløp - foretak i samme konsern Årets Fjorårets

Samlet beløp - felles kontrollert virksomhet Årets Fjorårets

Pantstillelse Beløp

Beholdning av egne aksjer Antall Pålydende Andel av aksjek.



Årsregnskap 2025 Senjen Star AS

Resultatregnskap
Balanse
Noter til regnskapet



Org.nr.: 931 938 983



RESULTATREGNSKAP

SENJEN STAR AS

DRIFTSINNEKTER OG DRIFTSKOSTNADER	Note	2025	2024
Fangstinntekter		2 796 393	0
Sum driftsinntekter		2 796 393	0
Varekostnad		169 129	0
Lønnskostnad	1	503 680	0
Avskrivning av driftsmidler og immaterielle eiendeler	2	556 100	0
Annen driftskostnad		1 235 792	71 343
Sum driftskostnader		2 464 701	71 343
Driftsresultat		331 692	-71 343
FINANSINNEKTER OG FINANSKOSTNADER			
Inntekt på investering i datterselskap		0	85 695
Annen renteinntekt		32 677	0
Annen rentekostnad		386 407	4 005
Resultat av finansposter		-353 730	81 690
Resultat før skattekostnad		-22 038	10 347
Skattekostnad på resultat	3	-379	0
Årsresultat	4	-21 659	10 347
OVERFØRINGER			
Avsatt til dekning av tidligere udekket tap		0	10 347
Overført fra annen egenkapital		21 659	0
Sum overføringer		-21 659	10 347



BALANSE

SENJEN STAR AS

EIENDELER	Note	2025	2024
ANLEGGSMIDLER			
Konsesjoner, patenter o.l.		8 200 000	0
Sum immaterielle eiendeler	2, 5	8 200 000	0
VARIGE DRIFTSMIDLER			
Skip og flytende installasjoner		5 694 499	0
Driftsløsøre, inventar o.a. utstyr		35 100	0
Sum varige driftsmidler	2, 5	5 729 599	0
FINANSIELLE ANLEGGSMIDLER			
Investeringer i datterselskap		0	125 000
Sum finansielle anleggsmidler		0	125 000
Sum anleggsmidler		13 929 599	125 000
OMLØPSMIDLER			
Lager av varer og annen beholdning		558 455	0
FORDRINGER			
Andre kortsiktige fordringer		210 162	0
Konsernfordringer		0	85 695
Sum fordringer		210 162	85 695
Bankinnskudd, kontanter o.l.		174 395	24 055
Sum omløpsmidler		943 012	109 750
Sum eiendeler		14 872 611	234 750



BALANSE

SENJEN STAR AS

EGENKAPITAL OG GJELD	Note	2025	2024
EGENKAPITAL			
INNSKUTT EGENKAPITAL			
Aksjekapital	6	30 000	30 000
Overkurs		95 000	95 000
Sum innskutt egenkapital		125 000	125 000
OPPTJENT EGENKAPITAL			
Annen egenkapital		7 710 977	0
Udekket tap		0	-10 838
Sum opptjent egenkapital		7 710 977	-10 838
Sum egenkapital	4	7 835 977	114 162
GJELD			
Utsatt skatt	3	783 077	0
Sum avsetning for forpliktelser		783 077	0
ANNEN LANGSIKTIG GJELD			
Gjeld til kredittinstitusjoner	5	5 776 690	80 000
Øvrig langsiktig gjeld		0	30 000
Sum annen langsiktig gjeld		5 776 690	110 000
KORTSIKTIG GJELD			
Leverandørgjeld		396 245	10 588
Betalbar skatt	3	80 621	0
Skyldig offentlige avgifter		1	0
Sum kortsiktig gjeld		476 867	10 588
Sum gjeld		7 036 634	120 588
Sum egenkapital og gjeld		14 872 611	234 750

Styret i Senjen Star AS

Sander Martinsen Tøllefsen
styreleder

Rolf Bjørnar Tøllefsen
styremedlem/daglig leder



Regnskapsprinsipper

Årsregnskapet er satt opp i samsvar med regnskapsloven og NRS 8 - God regnskapsskikk for små foretak.

Senjen Star AS ble per 15.12.2025 fusjonert med datterselskapet Senjen Hav AS med org. nr. 997 978 102, hvor Senjen Star AS var overtakende selskap. Fusjonen er gjennomført som konsernfusjon etter kontinuitetsmetoden med regnskaps- og skattemessig virkning fra 01.01.2025.

DRIFTSINNTEKTER

Inntektsføring ved salg av varer skjer på leveringstidspunktet.

SKATT

Skattekostnaden i resultatregnskapet omfatter både periodens betalbare skatt og endring i utsatt skatt. Utsatt skatt er beregnet med 22 % på grunnlag av de midlertidige forskjeller som eksisterer mellom regnskapsmessige og skattemessige verdier, samt ligningsmessig underskudd til fremføring ved utgangen av regnskapsåret. Skatteøkende og skattereduserende midlertidige forskjeller som reverserer eller kan reverseres i samme periode er utlignet og nettoført.

KLASSIFISERING OG VURDERING AV ANLEGGSMIDLER

Anleggsmidler omfatter eiendeler bestemt til varig eie og bruk. Anleggsmidler er vurdert til anskaffelseskost. Varige driftsmidler balanseføres og avskrives over driftsmidlets økonomiske levetid. Avskrivningsperioden for fast eiendom anskaffet etter 2009 er dekomponert i en del som gjelder råbygget og en del som gjelder faste tekniske installasjoner. Varige driftsmidler nedskrives til gjenvinnbart beløp ved verdifall som forventes ikke å være forbigående. Gjenvinnbart beløp er det høyeste av netto salgsverdi og verdi i bruk. Verdi i bruk er nåverdi av fremtidige kontantstrømmer knyttet til eiendelen. Nedskrivningen reverseres når grunnlaget for nedskrivningen ikke lenger er til stede.

KLASSIFISERING OG VURDERING AV OMLØPSMIDLER

Omløpsmidler og kortsiktig gjeld omfatter normalt poster som forfaller til betaling innen ett år etter balansedagen, samt poster som knytter seg til varekretsløpet. Omløpsmidler vurderes til laveste verdi av anskaffelseskost og virkelig verdi.

VARER

Selskapets varelager består hovedsakelig av fiskebruk og garnbruk. Varer er vurdert til det laveste av anskaffelseskost og netto salgsverdi.

FORDRINGER

Kundefordringer og andre fordringer oppføres til pålydende etter fradrag for avsetning til forventet tap. Avsetning til tap gjøres på grunnlag av en individuell vurdering av de enkelte fordringene.



Note 1 Lønnskostnader og antall årsverk

LØNSKOSTNADER

	2025
Lønninger	465 000
Andre ytelser	38 680
Sum	503 680

Selskapet har i 2025 sysselsatt 0,5 årsverk.

Note 2 Anleggsmidler

	Kvoter	Fartøy	Båtplass	Sum
Anskaffelseskost pr. 01.01.25	8 200 000	8 500 000	35 100	16 735 100
= Anskaffelseskost 31.12.25	8 200 000	8 500 000	35 100	16 735 100
Akkumulerte avskrivninger 31.12.25		2 805 501		2 805 501
= Bokført verdi 31.12.25	8 200 000	5 694 499	35 100	13 929 599
Årets ordinære avskrivninger		556 100		556 100
Økonomisk levetid		10-15 år		



Note 3 Skatt

Årets skattekostnad	2025	2024
Resultatført skatt på ordinært resultat:		
Betalbar skatt	80 621	0
Endring i utsatt skatt	-81 000	0
Skattekostnad ordinært resultat	-379	0
Skattepliktig inntekt:		
Resultat før skatt	-22 038	0
Permanente forskjeller	20 314	0
Endring i midlertidige forskjeller	368 182	0
Anvendelse av fremførbart underskudd	0	-10 347
Skattepliktig inntekt	366 458	-10 347
Betalbar skatt i balansen:		
Betalbar skatt på årets resultat	80 621	-18 853
Betalbar skatt på mottatt konsernbidrag	0	18 853
Sum betalbar skatt i balansen	80 621	0

Skatteeffekten av midlertidige forskjeller som har gitt opphav til utsatt skatt og utsatte skattefordeler, spesifisert på typer av midlertidige forskjeller

	2025	2024	Endring
Varige driftsmidler	1 728 798	1 639 319	-89 479
Gevinst – og tapskonto	1 830 642	2 288 303	457 661
Sum	3 559 440	3 927 622	368 182
Grunnlag for utsatt skatt	3 559 440	3 927 622	368 182
Utsatt skatt (22 %)	783 077	864 077	81 000

Note 4 Egenkapital

	Aksjekapital	Overkurs	Annen egenkapital	Sum egenkapital
Pr. 31.12.2024	30 000	95 000	-10 838	114 162
Årets resultat			-21 659	-21 659
Fusjon Senjen Hav AS			7 743 473	7 743 473
Pr 31.12.2025	30 000	95 000	7 710 976	7 835 976

Fortsatt drift

Styret har i samsvar med regnskapsloven § 4-5 lagt til grunn og bekrefter at forutsetningene for fortsatt drift er lagt til grunn ved utarbeidelse av regnskapet.

Styret vurderer det slik at oversikten årsregnskapet over gir et rettviseende bilde over utviklingen, resultat og selskapets stilling.



Note 5 Pantstillelser og garantier

	31.12.2025
Pantsikret gjeld, pantstillelser og garantier	
Langsiktig gjeld til kredittinstitusjoner	5 776 690
Sum	5 776 690
Regnskapsført verdi av pantsikrede eiendeler	
Skip	5 694 499
Kvoter	8 200 000
Sum	13 894 499

Gjeld til kredittinstitusjoner er oppgjort per januar 2026 ifm. salg av fartøy med kvoter.

Note 6 Aksjonærer

AKSJEKAPITALEN I SENJEN STAR AS PR. 31.12 BESTÅR AV:

	Antall	Pålydende	Bokført
Ordinære aksjer	1 000	30,0	30 000
Sum	1 000		30 000

EIERSTRUKTUR

De største aksjonærene i % pr. 31.12 var:

	Ordinære	Eierandel	Stemmeandel
SANDER MARTINSEN TØLLEFSEN	510	51,0	51,0
ROLF BJØRNAR TØLLEFSEN	490	49,0	49,0
Totalt antall aksjer	1 000	100,0	100,0



 **Securely signed with Brevio**

This document is electronically signed and sealed with Brevio under **eIDAS**, valid in all EU states. Signatures comply with **eIDAS** and **PADES** standards.

The identities of the signers are listed below:

2026-01-29 06:55:48 UTC+01:00 Daglig Leder/Styremedlem

Rolf Bjørnar Tøllefsen

 bankID

NO BankID - d7a23abc-1807-4661-9569-3564b1b57f24


2026-01-29 09:12:44 UTC+01:00

Styreleder


Sander Martinsen Tøllefsen

 bankID

NO BankID - 0ea2ca5f-bae8-40bb-852f-14756b87116f

 **This document package contains:**

- The original document
- Closing page (this page)

 Electronic signatures are not visible but digitally integrated.



Cedra Norge Rago AS
Ringveien 49
9300 Finnsnes

Til generalforsamlingen i Senjen Star AS

Uavhengig revisors beretning

Konklusjon

Vi har revidert årsregnskapet for Senjen Star AS som består av balanse per 31. desember 2025, resultatregnskap for regnskapsåret avsluttet per denne datoen og noter til årsregnskapet, herunder et sammendrag av viktige regnskapsprinsipper.

Etter vår mening

- oppfyller årsregnskapet gjeldende lovkrav, og
- gir årsregnskapet et rettviseende bilde av selskapets finansielle stilling per 31. desember 2025, og av dets resultater for regnskapsåret avsluttet per denne datoen i samsvar med regnskapslovens regler og god regnskapsskikk i Norge.

Grunnlag for konklusjonen

Vi har gjennomført revisjonen i samsvar med International Standards on Auditing (ISA-ene). Våre oppgaver og plikter i henhold til disse standardene er beskrevet nedenfor under *Revisors oppgaver og plikter ved revisjonen av årsregnskapet*. Vi er uavhengige av selskapet i samsvar med kravene i relevante lover og forskrifter i Norge og International Code of Ethics for Professional Accountants (inkludert internasjonale uavhengighetsstandarder) utstedt av International Ethics Standards Board for Accountants (IESBA-reglene), og vi har overholdt våre øvrige etiske forpliktelser i samsvar med disse kravene. Innhentet revisjonsbevis er etter vår vurdering tilstrekkelig og hensiktsmessig som grunnlag for vår konklusjon.

Styrets og daglig leders ansvar for årsregnskapet

Styret og daglig leder (ledelsen) er ansvarlige for å utarbeide årsregnskapet og for at det gir et rettviseende bilde i samsvar med regnskapslovens regler og god regnskapsskikk i Norge. Ledelsen er også ansvarlig for slik internkontroll som den finner nødvendig for å kunne utarbeide et regnskap som ikke inneholder vesentlig feilinformasjon, verken som følge av misligheter eller utilsiktede feil.

Ved utarbeidelsen av årsregnskapet må ledelsen ta standpunkt til selskapets evne til fortsatt drift og opplyse om forhold av betydning for fortsatt drift. Forutsetningen om fortsatt drift skal legges til grunn for årsregnskapet så lenge det ikke er sannsynlig at virksomheten vil bli avvirket.

Revisors oppgaver og plikter ved revisjonen av årsregnskapet

Vårt mål er å oppnå betryggende sikkerhet for at årsregnskapet som helhet ikke inneholder vesentlig feilinformasjon, verken som følge av misligheter eller utilsiktede feil, og å avgi en revisjonsberetning som inneholder vår konklusjon. Betryggende sikkerhet er en høy grad av sikkerhet, men ingen garanti for at en revisjon utført i samsvar med ISA-ene, alltid vil avdekke vesentlig feilinformasjon. Feilinformasjon kan oppstå som følge av misligheter eller utilsiktede feil. Feilinformasjon er å anse som vesentlig dersom den enkeltvis eller samlet med rimelighet kan forventes å påvirke de økonomiske beslutningene som brukerne foretar på grunnlag av årsregnskapet.

For videre beskrivelse av revisors oppgaver og plikter vises det til: <https://revisorforeningen.no/revisjonsberetninger>

Finnsnes, 29. januar 2026

Cedra Norge Rago AS

Håvard Berg Kristiansen

Statsautorisert revisor

(elektronisk signert)



 **Securely signed with Brevio**

This document is electronically signed and sealed with Brevio under **eIDAS**, valid in all EU states. Signatures comply with **eIDAS** and **PADES** standards.

The identities of the signers are listed below:


2026-01-29 11:19:18 UTC+01:00

Cedra Norge Rago


Håvard Berg Kristiansen

 **bankID**

NO BankID - 217b5bb1-b5a8-4efe-879b-552f672b9446

 **This document package contains:**

- The original document
- Closing page (this page)

 Electronic signatures are not visible but digitally integrated.



Årsregnskap 2025 Senjen Star AS

Resultatregnskap
Balanse
Noter til regnskapet



Org.nr.: 931 938 983



RESULTATREGNSKAP

SENJEN STAR AS

DRIFTSINNEKTER OG DRIFTSKOSTNADER	Note	2025	2024
Fangstinntekter		2 796 393	0
Sum driftsinntekter		2 796 393	0
Varekostnad		169 129	0
Lønnskostnad	1	503 680	0
Avskrivning av driftsmidler og immaterielle eiendeler	2	556 100	0
Annen driftskostnad		1 235 792	71 343
Sum driftskostnader		2 464 701	71 343
Driftsresultat		331 692	-71 343
FINANSINNEKTER OG FINANSKOSTNADER			
Inntekt på investering i datterselskap		0	85 695
Annen renteinntekt		32 677	0
Annen rentekostnad		386 407	4 005
Resultat av finansposter		-353 730	81 690
Resultat før skattekostnad		-22 038	10 347
Skattekostnad på resultat	3	-379	0
Årsresultat	4	-21 659	10 347
OVERFØRINGER			
Avsatt til dekning av tidligere udekket tap		0	10 347
Overført fra annen egenkapital		21 659	0
Sum overføringer		-21 659	10 347



BALANSE

SENJEN STAR AS

EIENDELER	Note	2025	2024
ANLEGGSMIDLER			
Konsesjoner, patenter o.l.		8 200 000	0
Sum immaterielle eiendeler	2, 5	8 200 000	0
VARIGE DRIFTSMIDLER			
Skip og flytende installasjoner		5 694 499	0
Driftsløsøre, inventar o.a. utstyr		35 100	0
Sum varige driftsmidler	2, 5	5 729 599	0
FINANSIELLE ANLEGGSMIDLER			
Investeringer i datterselskap		0	125 000
Sum finansielle anleggsmidler		0	125 000
Sum anleggsmidler		13 929 599	125 000
OMLØPSMIDLER			
Lager av varer og annen beholdning		558 455	0
FORDRINGER			
Andre kortsiktige fordringer		210 162	0
Konsernfordringer		0	85 695
Sum fordringer		210 162	85 695
Bankinnskudd, kontanter o.l.		174 395	24 055
Sum omløpsmidler		943 012	109 750
Sum eiendeler		14 872 611	234 750



BALANSE

SENJEN STAR AS

EGENKAPITAL OG GJELD	Note	2025	2024
EGENKAPITAL			
INNSKUTT EGENKAPITAL			
Aksjekapital	6	30 000	30 000
Overkurs		95 000	95 000
Sum innskutt egenkapital		125 000	125 000
OPPTJENT EGENKAPITAL			
Annen egenkapital		7 710 977	0
Udekket tap		0	-10 838
Sum opptjent egenkapital		7 710 977	-10 838
Sum egenkapital	4	7 835 977	114 162
GJELD			
Utsatt skatt	3	783 077	0
Sum avsetning for forpliktelser		783 077	0
ANNEN LANGSIKTIG GJELD			
Gjeld til kredittinstitusjoner	5	5 776 690	80 000
Øvrig langsiktig gjeld		0	30 000
Sum annen langsiktig gjeld		5 776 690	110 000
KORTSIKTIG GJELD			
Leverandørgjeld		396 245	10 588
Betalbar skatt	3	80 621	0
Skyldig offentlige avgifter		1	0
Sum kortsiktig gjeld		476 867	10 588
Sum gjeld		7 036 634	120 588
Sum egenkapital og gjeld		14 872 611	234 750

28.01.2026
Styret i Senjen Star AS

Sander Martinsen Tøllefsen
styreleder

Rolf Bjørnar Tøllefsen
styremedlem/daglig leder



Regnskapsprinsipper

Årsregnskapet er satt opp i samsvar med regnskapsloven og NRS 8 - God regnskapsskikk for små foretak.

Senjen Star AS ble per 15.12.2025 fusjonert med datterselskapet Senjen Hav AS med org. nr. 997 978 102, hvor Senjen Star AS var overtakende selskap. Fusjonen er gjennomført som konsernfusjon etter kontinuitetsmetoden med regnskaps- og skattemessig virkning fra 01.01.2025.

DRIFTSINNTEKTER

Inntektsføring ved salg av varer skjer på leveringstidspunktet.

SKATT

Skattekostnaden i resultatregnskapet omfatter både periodens betalbare skatt og endring i utsatt skatt. Utsatt skatt er beregnet med 22 % på grunnlag av de midlertidige forskjeller som eksisterer mellom regnskapsmessige og skattemessige verdier, samt ligningsmessig underskudd til fremføring ved utgangen av regnskapsåret. Skatteøkende og skattereduserende midlertidige forskjeller som reverserer eller kan reverseres i samme periode er utlignet og nettoført.

KLASSIFISERING OG VURDERING AV ANLEGGSMIDLER

Anleggsmidler omfatter eiendeler bestemt til varig eie og bruk. Anleggsmidler er vurdert til anskaffelseskost. Varige driftsmidler balanseføres og avskrives over driftsmidlets økonomiske levetid. Avskrivningsperioden for fast eiendom anskaffet etter 2009 er dekomponert i en del som gjelder råbygget og en del som gjelder faste tekniske installasjoner. Varige driftsmidler nedskrives til gjenvinnbart beløp ved verdifall som forventes ikke å være forbigående. Gjenvinnbart beløp er det høyeste av netto salgsverdi og verdi i bruk. Verdi i bruk er nåverdi av fremtidige kontantstrømmer knyttet til eiendelen. Nedskrivningen reverseres når grunnlaget for nedskrivningen ikke lenger er til stede.

KLASSIFISERING OG VURDERING AV OMLØPSMIDLER

Omløpsmidler og kortsiktig gjeld omfatter normalt poster som forfaller til betaling innen ett år etter balansedagen, samt poster som knytter seg til varekretsløpet. Omløpsmidler vurderes til laveste verdi av anskaffelseskost og virkelig verdi.

VARER

Selskapets varelager består hovedsakelig av fiskebruk og garnbruk. Varer er vurdert til det laveste av anskaffelseskost og netto salgsverdi.

FORDRINGER

Kundefordringer og andre fordringer oppføres til pålydende etter fradrag for avsetning til forventet tap. Avsetning til tap gjøres på grunnlag av en individuell vurdering av de enkelte fordringene.



Note 1 Lønnskostnader og antall årsverk

LØNSKOSTNADER

	2025
Lønninger	465 000
Andre ytelser	38 680
Sum	503 680

Selskapet har i 2025 sysselsatt 0,5 årsverk.

Note 2 Anleggsmidler

	Kvoter	Fartøy	Båtplass	Sum
Anskaffelseskost pr. 01.01.25	8 200 000	8 500 000	35 100	16 735 100
= Anskaffelseskost 31.12.25	8 200 000	8 500 000	35 100	16 735 100
Akkumulerte avskrivninger 31.12.25		2 805 501		2 805 501
= Bokført verdi 31.12.25	8 200 000	5 694 499	35 100	13 929 599
Årets ordinære avskrivninger		556 100		556 100
Økonomisk levetid		10-15 år		



Note 3 Skatt

Årets skattekostnad	2025	2024
Resultatført skatt på ordinært resultat:		
Betalbar skatt	80 621	0
Endring i utsatt skatt	-81 000	0
Skattekostnad ordinært resultat	-379	0
Skattepliktig inntekt:		
Resultat før skatt	-22 038	0
Permanente forskjeller	20 314	0
Endring i midlertidige forskjeller	368 182	0
Anvendelse av fremførbart underskudd	0	-10 347
Skattepliktig inntekt	366 458	-10 347
Betalbar skatt i balansen:		
Betalbar skatt på årets resultat	80 621	-18 853
Betalbar skatt på mottatt konsernbidrag	0	18 853
Sum betalbar skatt i balansen	80 621	0

Skatteeffekten av midlertidige forskjeller som har gitt opphav til utsatt skatt og utsatte skattefordeler, spesifisert på typer av midlertidige forskjeller

	2025	2024	Endring
Varige driftsmidler	1 728 798	1 639 319	-89 479
Gevinst – og tapskonto	1 830 642	2 288 303	457 661
Sum	3 559 440	3 927 622	368 182
Grunnlag for utsatt skatt	3 559 440	3 927 622	368 182
Utsatt skatt (22 %)	783 077	864 077	81 000

Note 4 Egenkapital

	Aksjekapital	Overkurs	Annen egenkapital	Sum egenkapital
Pr. 31.12.2024	30 000	95 000	-10 838	114 162
Årets resultat			-21 659	-21 659
Fusjon Senjen Hav AS			7 743 473	7 743 473
Pr 31.12.2025	30 000	95 000	7 710 976	7 835 978

Fortsatt drift

Styret har i samsvar med regnskapsloven § 4-5 lagt til grunn og bekrefter at forutsetningene for fortsatt drift er lagt til grunn ved utarbeidelse av regnskapet.

Styret vurderer det slik at oversikten årsregnskapet over gir et rettviseende bilde over utviklingen, resultat og selskapets stilling.



Note 5 Pantstillelser og garantier

	31.12.2025
Pantsikret gjeld, pantstillelser og garantier	
Langsiktig gjeld til kredittinstitusjoner	5 776 690
Sum	5 776 690
Regnskapsført verdi av pantsikrede eiendeler	
Skip	5 694 499
Kvoter	8 200 000
Sum	13 894 499

Gjeld til kredittinstitusjoner er oppgjort per januar 2026 ifm. salg av fartøy med kvoter.

Note 6 Aksjonærer

AKSJEKAPITALEN I SENJEN STAR AS PR. 31.12 BESTÅR AV:

	Antall	Pålydende	Bokført
Ordinære aksjer	1 000	30,0	30 000
Sum	1 000		30 000

EIERSTRUKTUR

De største aksjonærene i % pr. 31.12 var:

	Ordinære	Eierandel	Stemmeandel
SANDER MARTINSEN TØLLEFSEN	510	51,0	51,0
ROLF BJØRNAR TØLLEFSEN	490	49,0	49,0
Totalt antall aksjer	1 000	100,0	100,0