



ÅRSREGNSKAPET FOR REGNSKAPSÅRET 2024 - GENERELL INFORMASJON

Enheten

Organisasjonsnummer: 992 127 201
Organisasjonsform: Aksjeselskap
Foretaksnavn: STEIN FRODE OLSEN AS
Forretningsadresse: Heiaveien 14
8630 STORFORSHEIA

Regnskapsår

Årsregnskapets periode: 01.01.2024 - 31.12.2024

Konsern

Morselskap i konsern: Nei

Regnskapsregler

Regler for små foretak benyttet: Ja
Benyttet ved utarbeidelsen av årsregnskapet til selskapet: Regnskapslovens alminnelige regler

Årsregnskapet fastsatt av kompetent organ

Bekreftet av representant for selskapet: ØKONOMENE AS
Dato for fastsettelse av årsregnskapet: 30.06.2025

Grunnlag for avgivelse

År 2024: Årsregnskapet er elektronisk innlevert
År 2023: Tall er hentet fra elektronisk innlevert årsregnskap fra 2024

Det er ikke krav til at årsregnskapet m.v. som sendes til Regnskapsregisteret er undertegnet. Kontrollen på at dette er utført ligger hos revisor/enhetens øverste organ. Sikkerheten ivaretas ved at innsender har rolle/rettighet for innsending av årsregnskapet via Altinn, og ved at det bekreftes at årsregnskapet er fastsatt av kompetent organ.

Brønnøysundregistrene, 16.07.2025



Resultatregnskap

Beløp i: NOK	Note	2024	2023
RESULTATREGNSKAP			
Inntekter			
Annen driftsinntekt		224 296	201 900
Sum inntekter		224 296	201 900
Kostnader			
Lønnskostnad	1	110 100	472 950
Avskrivning av driftsmidler og immaterielle eiendeler	2	226 900	217 800
Annen driftskostnad		266 515	529 133
Sum kostnader		603 515	1 219 883
Driftsresultat		-379 219	-1 017 983
Finansinntekter og finanskostnader			
Inntekt på investering i annet foretak i samme konsern			3 994
Annen renteinntekt		183 307	269 118
Annen finansinntekt	3	1 377 171	
Verdiøkning markedsbaserte omløpsmidler		1 340 662	1 759 174
Sum finansinntekter		2 901 140	2 032 286
Verdireduksjon markedsbaserte omløpsmidler		579 744	
Annen rentekostnad		951	2 604
Annen finanskostnad	3	33 529	
Sum finanskostnader		614 224	2 604
Netto finans		2 286 915	2 029 682
Resultat før skattekostnad		1 907 696	1 011 699
Skattekostnad på resultat	4	-24 123	-79 192
Årsresultat	5	1 931 819	1 090 891
Årsresultat etter minoritetsinteresser		1 931 819	1 090 891
Totalresultat		1 931 819	1 090 891



Resultatregnskap

Beløp i: NOK	Note	2024	2023
Overføringer og disponeringer			
Tilleggsutbytte		3 425 000	
Avsatt til annen egenkapital			1 090 891
Overført fra annen egenkapital		-1 493 181	
Sum overføringer og disponeringer		1 931 819	1 090 891



Balanse

Beløp i: NOK	Note	2024	2023
BALANSE - EIENDELER			
Anleggsmidler			
Immaterielle eiendeler			
Utsatt skattefordel	4	204 320	180 197
Sum immaterielle eiendeler		204 320	180 197
Varige driftsmidler			
Tomter, bygninger o.a. fast eiendom	2	7 507 125	7 654 625
Maskiner og anlegg	2		3 500
Skip og flytende installasjoner	2		
Driftsløsøre, inventar o.a. utstyr	2	400 107	476 007
Sum varige driftsmidler	2	7 907 232	8 134 132
Finansielle anleggsmidler			
Investeringer i aksjer og andeler		111 200	111 200
Andre langsiktige fordringer		159 855	159 855
Sum finansielle anleggsmidler		271 055	271 055
Sum anleggsmidler		8 382 607	8 585 384
Omløpsmidler			
Varer			
Fordringer			
Kundefordringer			60
Andre kortsiktige fordringer		1 666	36 641
Sum fordringer		1 666	36 701
Investeringer			
Markedsbaserte aksjer	3	11 110 831	9 106 283
Markedsbaserte obligasjoner	3		
Andre markedsbaserte finansielle instrumenter	3		
Sum investeringer		11 110 831	9 106 283
Bankinnskudd, kontanter og lignende			
Bankinnskudd, kontanter o.l.		3 763 932	6 985 348



Balanse

Beløp i: NOK	Note	2024	2023
Sum bankinnskudd, kontanter og lignende		3 763 932	6 985 348
Sum omløpsmidler		14 876 429	16 128 332
SUM EIENDELER		23 259 037	24 713 717
BALANSE - EGENKAPITAL OG GJELD			
Egenkapital			
Innskutt egenkapital			
Aksjekapital	6	100 000	100 000
Beholdning av egne aksjer	6		
Sum innskutt egenkapital		100 000	100 000
Opptjent egenkapital			
Annen egenkapital		23 066 370	24 559 551
Sum opptjent egenkapital		23 066 370	24 559 551
Sum egenkapital	5	23 166 370	24 659 551
Gjeld			
Langsiktig gjeld			
Utsatt skatt	4		
Annen langsiktig gjeld			
Sum langsiktig gjeld		0	0
Kortsiktig gjeld			
Leverandørgjeld		7 156	5 356
Betalbar skatt	4		
Skyldig offentlige avgifter		41 360	12 893
Annen kortsiktig gjeld		44 150	35 917
Sum kortsiktig gjeld		92 666	54 165
Sum gjeld		92 666	54 165
SUM EGENKAPITAL OG GJELD		23 259 037	24 713 717



Balanse

Beløp i: NOK	Note	2024	2023
---------------------	-------------	-------------	-------------



Brønnøysundregistrene

ÅRSREGNSKAP FOR REGNSKAPSÅRET 2024 - GENERELL INFORMASJON

Journalnummer: 2025 676989

Enheten

Organisasjonsnummer: 992 127 201
Organisasjonsform: Aksjeselskap
Foretaksnavn: STEIN FRODE OLSEN AS
Forretningsadresse: Heiaveien 14
8630 STORFORSHEIA

Regnskapsår

Årsregnskapets periode: 01.01.2024 - 31.12.2024

Konsern

Morselskap i konsern: Nei

Regnskapsregler

Regler for små foretak benyttet: Ja
Benyttet ved utarbeidelsen av
årsregnskapet til selskapet: Regnskapslovens alminnelige regler

Årsregnskapet fastsatt av kompetent organ

Bekreftet av representant for selskapet: ØKONOMENE AS
Dato for fastsettelse av årsregnskapet: 30.06.2025

Revisjon

Selskapet har besluttet at årsregnskapet
ikke skal revideres: Ja
Årsregnskapet er utarbeidet av ekstern
autorisert regnskapsfører: Ja
Ekstern autorisert regnskapsfører har i
løpet av regnskapsåret bistått ved den
løpende regnskapsføringen eller utført
andre tjenester for selskapet enn å
utarbeide årsregnskapet: Ja

Grunnlag for avgivelse

År 2024: Årsregnskap er elektronisk innlevert.
År 2023: Tall er hentet fra elektronisk innlevert årsregnskap fra 2024.

Det er ikke krav til at årsregnskapet m.v. som sendes til Regnskapsregisteret er undertegnet. Kontrollen på at dette er utført ligger hos revisor/enhetens øverste organ. Sikkerheten ivaretas ved at innsender har rolle/rettighet for innsending av årsregnskapet via Altinn, og ved at det bekreftes at årsregnskapet er fastsatt av kompetent organ.

Brønnøysundregistrene, 15.07.2025

Brønnøysundregistrene
Postadresse: Postboks 900, 8910 Brønnøysund
Telefon: 75 00 75 00
E-post: firmapost@brreg.no Internett: www.brreg.no
Organisasjonsnummer: 974 760 673



Organisasjonsnr: 992 127 201
STEIN FRODE OLSEN AS

RESULTATREGNSKAP

Beløp i: NOK	Note	2024	2023
RESULTATREGNSKAP			
Inntekter			
Annen driftsinntekt		224 296	201 900
Sum inntekter		224 296	201 900
Kostnader			
Lønnskostnad	1	110 100	472 950
Avskrivning av driftsmidler og immaterielle eiendeler	2	226 900	217 800
Annen driftskostnad		266 515	529 133
Sum kostnader		603 515	1 219 883
Driftsresultat		-379 219	-1 017 983
Finansinntekter og finanskostnader			
Inntekt på investering i annet foretak i samme konsern			3 994
Annen renteinntekt		183 307	269 118
Annen finansinntekt	3	1 377 171	
Verdiøkning markedsbaserte omløpsmidler		1 340 662	1 759 174
Sum finansinntekter		2 901 140	2 032 286
Verdireduksjon markedsbaserte omløpsmidler		579 744	
Annen rentekostnad		951	2 604
Annen finanskostnad	3	33 529	
Sum finanskostnader		614 224	2 604
Netto finans		2 286 915	2 029 682
Resultat før skattekostnad		1 907 696	1 011 699
Skattekostnad på resultat	4	-24 123	-79 192
Årsresultat	5	1 931 819	1 090 891
Årsresultat etter minoritetsinteresser		1 931 819	1 090 891
Totalresultat		1 931 819	1 090 891
Overføringer og disponeringer			
Tilleggsutbytte		3 425 000	
Avsatt til annen egenkapital			1 090 891



Overført fra annen egenkapital	-1 493 181	
Sum overføringer og disponeringer	1 931 819	1 090 891



Organisasjonsnr: 992 127 201
STEIN FRODE OLSEN AS

BALANSE

Beløp i: NOK	Note	2024	2023
BALANSE - EIENDELER			
Anleggsmidler			
Immaterielle eiendeler			
Utsatt skattefordel	4	204 320	180 197
Sum immaterielle eiendeler		204 320	180 197
Varige driftsmidler			
Tomter, bygninger o.a. fast eiendom	2	7 507 125	7 654 625
Maskiner og anlegg	2		3 500
Skip og flytende installasjoner	2		
Driftsløsøre, inventar o. a. utstyr	2	400 107	476 007
Sum varige driftsmidler	2	7 907 232	8 134 132
Finansielle anleggsmidler			
Investeringer i aksjer og andeler		111 200	111 200
Andre langsiktige fordringer		159 855	159 855
Sum finansielle anleggsmidler		271 055	271 055
Sum anleggsmidler		8 382 607	8 585 384
Omløpsmidler			
Varer			
Fordringer			
Kundefordringer			60
Andre kortsiktige fordringer		1 666	36 641
Sum fordringer		1 666	36 701
Investeringer			
Markedsbaserte aksjer	3	11 110 831	9 106 283
Markedsbaserte obligasjoner	3		
Andre markedsbaserte finansielle instrumenter	3		
Sum investeringer		11 110 831	9 106 283
Bankinnskudd, kontanter og lignende			
Bankinnskudd, kontanter o. l.		3 763 932	6 985 348
Sum bankinnskudd, kontanter og lignende		3 763 932	6 985 348



Sum omløpsmidler		14 876 429	16 128 332
SUM EIENDELER		23 259 037	24 713 717
BALANSE - EGENKAPITAL OG GJELD			
Egenkapital			
Innskutt egenkapital			
Aksjekapital	6	100 000	100 000
Beholdning av egne aksjer	6		
Sum innskutt egenkapital		100 000	100 000
Opptjent egenkapital			
Annen egenkapital		23 066 370	24 559 551
Sum opptjent egenkapital		23 066 370	24 559 551
Sum egenkapital	5	23 166 370	24 659 551
Gjeld			
Langsiktig gjeld			
Utsatt skatt	4		
Annen langsiktig gjeld			
Sum langsiktig gjeld		0	0
Kortsiktig gjeld			
Leverandørgjeld		7 156	5 356
Betalbar skatt	4		
Skyldig offentlige avgifter		41 360	12 893
Annen kortsiktig gjeld		44 150	35 917
Sum kortsiktig gjeld		92 666	54 165
Sum gjeld		92 666	54 165
SUM EGENKAPITAL OG GJELD		23 259 037	24 713 717



Organisasjonsnr: 992 127 201
STEIN FRODE OLSEN AS

NOTEOPPLYSNINGER - SELSKAP - alle poster oppgitt i hele tall

Note

1

Antall årsverk i regnskapsåret

1.00

Sum Beløp

Balanseført verdi 31.12. Varige driftsmidler Immaterielle eiend.

Konsernregnskap

Morselskapet sitt navn

Forretningskontor for morselskapet

Begrunnelse for at datterselskap er utelatt fra konsolideringen

Samlet beløp - tilknyttet selskap Årets Fjorårets

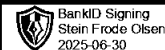
Samlet beløp - foretak i samme konsern Årets Fjorårets

Samlet beløp - foretak i samme konsern Årets Fjorårets

Samlet beløp - felles kontrollert virksomhet Årets Fjorårets

Pantstillelse Beløp

Beholdning av egne aksjer Antall Pålydende Andel av aksjek.



Årsregnskap 2024

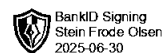
Stein Frode Olsen AS

Resultatregnskap
Balanse
Noter til regnskapet
Revisjonsberetning

Utarbeidet av:
Økonomene AS
Vikaveien 29
8622 Mo i Rana



Org.nr.: 992 127 201



RESULTATREGNSKAP

STEIN FRODE OLSEN AS


DRIFTSINNEKTER OG DRIFTSKOSTNADER	Note	2024	2023
Annen driftsinntekt		224 296	201 900
Sum driftsinntekter		224 296	201 900
Lønnskostnad	1	110 100	472 950
Avskrivning av driftsmidler og immaterielle eiendeler	2	226 900	217 800
Annen driftskostnad		266 515	529 133
Sum driftskostnader		603 515	1 219 883
Driftsresultat		-379 219	-1 017 983
FINANSINNEKTER OG FINANSKOSTNADER			
Inntekt på investering i annet foretak i samme konsern		0	3 994
Annen renteinntekt		183 307	269 118
Annen finansinntekt	3	1 377 171	0
Verdøkning markedsbaserte omløpsmidler		1 340 662	1 759 174
Verdireduksjon markedsbaserte omløpsmidler		579 744	0
Annen rentekostnad		951	2 604
Annen finanskostnad	3	33 529	0
Resultat av finansposter		2 286 915	2 029 682
Resultat før skattekostnad		1 907 696	1 011 699
Skattekostnad på resultat	4	-24 123	-79 192
Resultat		1 931 819	1 090 891
EKSTRAORDINÆRE INNTEKTER OG KOSTNADER			
Årsresultat	5	1 931 819	1 090 891
OVERFØRINGER			
Tilleggsutbytte		3 425 000	0
Avsatt til annen egenkapital		0	1 090 891
Overført fra annen egenkapital		1 493 181	0
Sum overføringer		1 931 819	1 090 891



BALANSE

STEIN FRODE OLSEN AS

EIENDELER	Note	2024	2023
ANLEGGSMIDLER			
IMMATERIELLE EIENDELER			
Utsatt skattefordel	4	204 320	180 197
Sum immaterielle eiendeler		204 320	180 197
VARIGE DRIFTSMIDLER			
Tomter, bygninger o.a. fast eiendom	2	7 507 125	7 654 625
Maskiner og anlegg	2	0	3 500
Driftsløsøre, inventar o.a. utstyr	2	400 107	476 007
Sum varige driftsmidler	2	7 907 232	8 134 132
FINANSIELLE ANLEGGSMIDLER			
Investeringer i aksjer og andeler		111 200	111 200
Andre langsiktige fordringer		159 855	159 855
Sum finansielle anleggsmidler		271 055	271 055
Sum anleggsmidler		8 382 607	8 585 384
OMLØPSMIDLER			
FORDRINGER			
Kundefordringer		0	60
Andre kortsiktige fordringer		1 666	36 641
Sum fordringer		1 666	36 701
INVESTERINGER			
Markedsbaserte aksjer	3	11 110 831	9 106 283
Sum investeringer		11 110 831	9 106 283
Bankinnskudd, kontanter o.l.		3 763 932	6 985 348
Sum omløpsmidler		14 876 429	16 128 332
Sum eiendeler		23 259 037	24 713 717



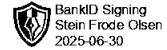
BALANSE

STEIN FRODE OLSEN AS

EGENKAPITAL OG GJELD	Note	2024	2023
EGENKAPITAL			
INNSKUTT EGENKAPITAL			
Aksjekapital	6	100 000	100 000
Sum innskutt egenkapital		100 000	100 000
OPPTJENT EGENKAPITAL			
Annen egenkapital		23 066 370	24 559 551
Sum opptjent egenkapital		23 066 370	24 559 551
Sum egenkapital	5	23 166 370	24 659 551
GJELD			
KORTSIKTIG GJELD			
Leverandørgjeld		7 156	5 356
Skyldig offentlige avgifter		41 360	12 893
Annen kortsiktig gjeld		44 150	35 917
Sum kortsiktig gjeld		92 666	54 165
Sum gjeld		92 666	54 165
Sum egenkapital og gjeld		23 259 037	24 713 717

30.06.2025
Styret i Stein Frode Olsen AS

Stein Frode Olsen
styreleder/daglig leder



Regnskapsprinsipper

Årsregnskapet er satt opp i samsvar med regnskapsloven og NRS 8 - God regnskapsskikk for små foretak.

DRIFTSINNTEKTER

Inntektsføring ved salg av varer skjer på leveringstidspunktet. Tjenester inntektsføres etter hvert som de leveres.

SKATT

Skattekostnaden i resultatregnskapet omfatter både periodens betalbare skatt og endring i utsatt skatt. Utsatt skatt er beregnet med 22 % på grunnlag av de midlertidige forskjeller som eksisterer mellom regnskapsmessige og skattemessige verdier, samt ligningsmessig underskudd til fremføring ved utgangen av regnskapsåret. Skatteøkende og skattereduserende midlertidige forskjeller som reverserer eller kan reverseres i samme periode er utlignet og nettoført.

KLASSIFISERING OG VURDERING AV ANLEGGSMIDLER

Anleggsmidler omfatter eiendeler bestemt til varig eie og bruk. Anleggsmidler er vurdert til anskaffelseskost. Varige driftsmidler balanseføres og avskrives over driftsmidlets økonomiske levetid. Avskrivningsperioden for fast eiendom anskaffet etter 2009 er dekomponert i en del som gjelder råbygget og en del som gjelder faste tekniske installasjoner. Varige driftsmidler nedskrives til gjenvinnbart beløp ved verdifall som forventes ikke å være forbigående. Gjenvinnbart beløp er det høyeste av netto salgsverdi og verdi i bruk. Verdi i bruk er nåverdi av fremtidige kontantstrømmer knyttet til eiendelen. Nedskrivningen reverseres når grunnlaget for nedskrivningen ikke lenger er til stede.

KLASSIFISERING OG VURDERING AV OMLØPSMIDLER

Omløpsmidler og kortsiktig gjeld omfatter normalt poster som forfaller til betaling innen ett år etter balansedagen, samt poster som knytter seg til varekretsløpet. Omløpsmidler vurderes til laveste verdi av anskaffelseskost og virkelig verdi.

FORDRINGER

Kundefordringer og andre fordringer oppføres til pålydende etter fradrag for avsetning til forventet tap. Avsetning til tap gjøres på grunnlag av en individuell vurdering av de enkelte fordringene.



Note 1 Lønnskostnader og ytelser, godtgjørelser til daglig leder, styret og revisor

LØNSKOSTNADER

	2024	2023
Lønninger	100 000	450 000
Arbeidsgiveravgift	5 100	22 950
Andre ytelser	5 000	0
Sum	110 100	472 950

Selskapet har i 2024 sysselsatt 1 årsverk.

Note 2 Anleggsmidler

	Bygninger og tomter	Maskiner og anlegg	Driftsløsøre, inventar ol.	Sum
Anskaffelseskost pr. 01.01.24	7 831 125	203 000	594 840	8 628 965
= Anskaffelseskost 31.12.24	7 831 125	203 000	594 840	8 628 965
Akkumulerte avskrivninger 31.12.24	324 000	203 000	194 733	721 733
= Bokført verdi 31.12.24	7 507 125	0	400 107	7 907 232
Årets ordinære avskrivninger	147 500	3 500	75 900	226 900
Økonomisk levetid	0-50 år	0-5 år	3-10 år	

Note 3 Markedsbaserte verdipapirer

	Anskaffelses kost	Balanseført verdi
OMLØPSMIDLER		
DNB Global Indeks A	1 571 664	2 654 062
Holberg Global N	1 584 203	2 527 832
Portefølje "EK bevis"	500 000	515 677
Portefølje "Formue 75"	5 500 000	5 413 260
Sum	9 155 867	11 110 831



Note 4 Skatt


Årets skattekostnad	2024	2023
Resultatført skatt på ordinært resultat:		
Betalbar skatt	0	0
Endring i utsatt skattefordel	-24 123	-79 192
Skattekostnad ordinært resultat	-24 123	-79 192
Skattepliktig inntekt:		
Resultat før skatt	1 907 696	1 011 699
Permanente forskjeller	-2 017 345	-1 371 661
Endring i midlertidige forskjeller	145 574	116 143
Anvendelse av fremførbart underskudd	-35 926	0
Skattepliktig inntekt	0	-243 819
Betalbar skatt i balansen:		
Betalbar skatt på årets resultat	0	0
Sum betalbar skatt i balansen	0	0

Skatteeffekten av midlertidige forskjeller og underskudd til fremføring som har gitt opphav til utsatt skatt og utsatte skattefordeler, spesifisert på typer av midlertidige forskjeller

	2024	2023	Endring
Varige driftsmidler	-249 195	-103 621	145 574
Sum	-249 195	-103 621	145 574
Akkumulert fremførbart underskudd	-679 530	-715 456	-35 926
Grunnlag for utsatt skattefordel	-928 725	-819 077	109 649
Utsatt skattefordel (22 %)	-204 320	-180 197	24 123

Note 5 Egenkapital

	Aksjekapital	Overkurs	Annen Innskutt egenkapital	Annen egenkapital	Sum egenkapital
Pr. 31.12.2023	100 000	0	0	24 559 551	24 659 551
Årets resultat				1 931 819	1 931 819
Utbytte				-3 425 000	-3 425 000
Pr 31.12.2024	100 000	0	0	23 066 370	23 166 370



Note 6 Aksjonærer

AKSJEKAPITALEN I STEIN FRODE OLSEN AS PR. 31.12 BESTÅR AV:

	Antall	Pålydende	Bokført
Ordinære aksjer	100	1 000,0	100 000
Sum	100		100 000

EIERSTRUKTUR

De største aksjonærene i % pr. 31.12 var:

	Ordinære	Eierandel	Stemmeandel
Stein Frode Olsen	100	100,0	100,0

AKSJER EIET AV MEDLEMMER I STYRET OG DAGLIG LEDER:

Navn	Verv	Ordinære
Stein Frode Olsen	styreleder/daglig leder	100
Totalt antall aksjer		100