



ÅRSREGNSKAPET FOR REGNSKAPSÅRET 2022 - GENERELL INFORMASJON

Enheten

Organisasjonsnummer: 916 769 318
Organisasjonsform: Aksjeselskap
Foretaksnavn: TITANIA AS
Forretningsadresse: Tellenesveien 350
4380 HAUGE I DALANE

Regnskapsår

Årsregnskapets periode: 01.01.2022 - 31.12.2022

Konsern

Morselskap i konsern: Nei

Regnskapsregler

Regler for små foretak benyttet: Nei
Benyttet ved utarbeidelsen av årsregnskapet til selskapet: Regnskapslovens alminnelige regler

Årsregnskapet fastsatt av kompetent organ

Bekreftet av representant for selskapet: Mona Mathiesen Stålesen
Dato for fastsettelse av årsregnskapet: 01.06.2023

Grunnlag for avgivelse

År 2022: Årsregnskapet er elektronisk innlevert
År 2021: Tall er hentet fra elektronisk innlevert årsregnskap fra 2022

Det er ikke krav til at årsregnskapet m.v. som sendes til Regnskapsregisteret er undertegnet. Kontrollen på at dette er utført ligger hos revisor/enhetens øverste organ. Sikkerheten ivaretas ved at innsender har rolle/rettighet for innsending av årsregnskapet via Altinn, og ved at det bekreftes at årsregnskapet er fastsatt av kompetent organ.

Brønnøysundregistrene, 03.07.2024



Resultatregnskap

Beløp i: NOK	Note	2022	2021
RESULTATREGNSKAP			
Inntekter			
Salgsinntekt	1,2	1 468 570 983	1 088 920 005
Annen Driftsinntekt		18 966 557	17 958 617
Sum inntekter		1 487 537 540	1 106 878 622
Kostnader			
Endring i beholdning av varer under tilvirkning og ferdig tilvirkede varer	3	-93 738 557	-56 077 798
Varekostnad	4	285 563 833	227 317 352
Lønnskostnad	2,5,6	207 050 174	198 326 989
Avskrivning	7	104 548 780	61 515 777
Annen Driftskostnad	2,6,7	404 955 421	289 845 715
Sum kostnader		908 379 651	720 928 035
Driftsresultat		579 157 889	385 950 587
Finansinntekter og finanskostnader			
Resultatandel deltakerlignet selskap	8	-1 553 220	18 893 575
Renteinntekt fra foretak i samme konsern	2	1 973 269	545 404
Annen renteinntekt		2 479 168	294 599
Sum finansinntekter		2 899 217	19 733 578
Rentekostnad til foretak i samme konsern	2	4 312 587	1 000 294
Annen rentekostnad		202 636	12 667
Andre Finansposter			504 619
Agio/Disagio		1 531 142	3 276 294
Sum finanskostnader		6 046 365	4 793 874
Netto finans		-3 147 148	14 939 704
Ordinært resultat før skattekostnad		576 010 741	400 890 291
Skattekostnad på ordinært resultat	9	130 310 252	89 025 061
Ordinært resultat etter skattekostnad		445 700 489	311 865 230
Årsresultat		445 700 489	311 865 230



Resultatregnskap

Beløp i: NOK	Note	2022	2021
Overføringer og disponeringer			
Konsernbidrag		483 600 000	245 700 000
Overføring Annen egenkapital		-37 899 511	66 165 230
Sum overføringer og disponeringer		445 700 489	311 865 230



Balanse

Beløp i: NOK	Note	2022	2021
BALANSE - EIENDELER			
Anleggsmidler			
Immaterielle eiendeler			
Bruksrett Eiendom		569 954	0
Sum immaterielle eiendeler		569 954	
Varige driftsmidler			
Tomter og Eiendommer	7	300 259 583	262 663 042
Bygninger	7	50 518 752	53 806 265
Maskiner	7	207 694 270	198 237 211
Biler	7	6 844 021	7 553 415
Sum varige driftsmidler		565 316 626	522 259 933
Finansielle anleggsmidler			
Investeringer i tilknyttet selskap	8	7 840 922	9 394 142
Pensjonsmidler	5	29 773 937	35 150 649
Sum finansielle anleggsmidler		37 614 859	44 544 791
Sum anleggsmidler		603 501 439	566 804 724
Omløpsmidler			
Varer			
Lager av råvarer og innkjøpte halvfabrikata	10	102 909 683	92 069 500
Lager av ferdigvarer	3	238 438 203	144 699 646
Sum varer		341 347 886	236 769 146
Fordringer			
Kundefordringer	11,12	35 165 194	100 505 773
Andre Fordringer	11	29 679 873	37 852 238
Konsernfordringer	11,13	851 132 895	339 115 492
Sum fordringer		915 977 962	477 473 503
Bankinnskudd, kontanter og lignende			
Bankinnskudd, kontanter o.l.	11	178 210 674	171 122 301
Sum bankinnskudd, kontanter og lignende		178 210 674	171 122 301



Balanse

Beløp i: NOK	Note	2022	2021
Sum omløpsmidler		1 435 536 522	885 364 950
SUM EIENDELER		2 039 037 961	1 452 169 674
BALANSE - EGENKAPITAL OG GJELD			
Egenkapital			
Innskutt egenkapital			
Aksjekapital	14,15	5 000 000	5 000 000
Sum innskutt egenkapital		5 000 000	5 000 000
Opptjent egenkapital			
Annen egenkapital	14	852 307 482	894 089 338
Sum opptjent egenkapital		852 307 482	894 089 338
Sum egenkapital		857 307 482	899 089 338
Gjeld			
Langsiktig gjeld			
Utsatt skatt	9	26 432 106	33 982 722
Avsatt for forpliktelser	16	12 962 507	12 401 490
Sum avsetninger for forpliktelser		39 394 613	46 384 212
Annen langsiktig gjeld			
Annen Langsiktig Gjeld	17	27 142 850	28 590 470
Sum annen langsiktig gjeld		27 142 850	28 590 470
Sum langsiktig gjeld		66 537 463	74 974 682
Kortsiktig gjeld			
Leverandørgjeld		92 654 034	88 916 393
Betalbar Skatt	9	365 847	2 338 552
Skyldig skattetrekk, folketrygdavgift, feriepenger o.l.		35 705 159	35 516 781
Kortsiktig konserngjeld	13	864 190 356	317 413 891
Annen kortsiktig gjeld		122 277 620	33 920 037
Sum kortsiktig gjeld		1 115 193 016	478 105 654
Sum gjeld		1 181 730 479	553 080 336



Balanse

Beløp i: NOK	Note	2022	2021
SUM EGENKAPITAL OG GJELD		2 039 037 961	1 452 169 674



DocuSign Envelope ID: 4CFD68D5-FB10-4143-9E47-BA11C94DCE9E

TITANIA AS

ÅRSBERETNING FOR 2022

VIRKSOMHETENS ART

Titania AS er en bergverksbedrift som bryter og foredler ilmenittmalm til råstoff for metallurgisk og kjemisk industri for framstilling av titandioksidpigment. For en optimal utnyttelse av forekomsten produseres biprodukter i form av konsentrater av magnetitt og sulfider.

Virksomheten er beliggende på Tellenes i Sokndal kommune.

FORTSATT DRIFT

Årsoppgjøret er avlagt under forutsetning om fortsatt drift. Til grunn for dette ligger prognoser for 2023 og årene framover. Selskapet er i en sunn økonomisk og finansiell stilling.

ARBEIDSMILJØ OG PERSONALE

Selskapet hadde ved årets slutt 239 ansatte, hvorav 16 deltidsansatte og 13 lærlinger.

Sykefraværet ved Titania var i 2022 på 5,3 % mot 5,7 % i 2021.

I 2022 hadde bedriften to fraværsskader på egne ansatte. Det ble rapportert 226 farlige forhold og uønskede hendelser i løpet av året. Bedriften oppfordrer alle ansatte til å rapportere så mange farlige forhold som mulig. Det er en viktig forutsetning for å kunne iverksette skadeforebyggende tiltak.

Selskapet jobber kontinuerlig med sikkerhet, systemer og arbeidsmiljø. Utviklingen av skadetall følges nøye. Dette er forankret i konsernets topledelse som har som mål å få skadeomfanget ned til null. For å klare å holde dette nivået intensiveres oppfølgingen på dette området i 2023.

LIKESTILLING

Titania har hatt en god utvikling med økende kvinneandel i organisasjonen. Tradisjonelt har gruve / prosessindustrien vært preget av en høy andel menn. Det har i løpet av de siste årene vært en økende trend at flere kvinner velger yrkesfaglig retning. Dette gjenspeiles i organisasjonen og i 2022 hadde bedriften flere kvinnelige ansatte i typiske yrkesfaglige roller innen produksjon og vedlikehold. Virksomheten har fokus på å øke den kvinnelige andelen i organisasjonen, men praktiserer ikke kjønnkvotering ved inntak av nyansatte eller lærlinger.

Selskapet jobber aktivt, målrettet og planmessig for å fremme likestilling og hindre diskriminering på arbeidsplassen.

- Kvinneandelen utgjør totalt 20,2 % i 2022, mot 20 % i 2021
- Midlertidig ansatte 3 kvinner / 7 menn
- Ansatte i deltidsstillinger 11 kvinner / 5 menn

Virksomheten er bundet av sentrale overenskomster og tariffavtaler gjennom partssamarbeidet mellom NHO og LO. 87,3 % av bedriftens ansatte er fagorganisert. 84,4 % av bedriftens ansatte omfattes av kollektive lønnsystemer som ivaretar lønnsbetingelser og arbeidsvilkår i henhold til «lik verdi».

Det blir årlig foretatt lønnskartlegging i forbindelse med sentrale og lokale lønnsforhandlinger i samarbeid med fagforeninger og tillitsvalgte.

Gjennom tariffavtaler og skriftlig utformet lønnspolitikk er menn og kvinner sikret like utviklingsmuligheter og lønns- og arbeidsvilkår i bedriften.



DocuSign Envelope ID: 4CFD68D5-FB10-4143-9E47-BA11C94DCE9E

Titania tillater ikke mobbing og diskriminering av ansatte. Det er særlig oppmerksomhet rundt trakassering med bakgrunn i kjønn, seksuell legning og etnisitet, også seksuell trakassering.

STYREANSVARSFORSIKRING

Kronos konsernet har tegnet en styreansvarsforsikring som dekker styreansvaret til styremedlemmer og daglig leder i samtlige konsernselskaper inklusive Titania. Forsikringen har et dekningsomfang på 10 millioner USD.

FORHOLD TIL ÅPENHETSLOVEN

Selskapet er i kraft av sin størrelse omfattet av Åpenhetsloven som trådte i kraft 1.juli 2022. Det vil i tråd med gjeldende regelverk bli laget en redegjørelse som vil bli å finne på selskapet Kronos Worldwide INC sin hjemmeside innen fristen 30.juni 2023.

MILJØRAPPORTERING

Titania arbeider kontinuerlig med å forbedre forhold som kan påvirke det ytre miljøet.

Konsesjonsgrensen for utslipp av nikkel via sivevann fra de gamle deponiene på Sandbekk, og fra aktivt deponi på Tellenes ble overskredet i 2022. Det er i løpet av året igangsatt tiltak for å redusere utslippene.

Det ble i 2022 mottatt 3 klager på sandflukt fra landdeponiet fra beboere i Åna Sira, og 2 klager fra beboere i Jøssingfjord. Det ble mottatt 2 klager på rystelser i Åna Sira. Bedriften hadde 4 hendelser som ble definert som akuttutslipp til ytre miljø i 2022, bestående av partikkelutslipp til Sandbekk elv, og til Måkevann. I tillegg ble det rapportert om 3 utslipp av mindre mengder olje, som ble håndtert og stanset før de nådde det ytre miljø.

Alle avvik følges opp gjennom bedriftens elektroniske forbedringssystem.

FORSKNING OG UTVIKLING

Pågående utviklingsarbeid med å identifisere, teste og utvikle nytt prosessutstyr har forløpt etter planen gjennom 2022.

FRAMTIDIG UTVIKLING

Resultatmessig ble 2022 et meget godt år for Titania. Året 2022 var et urolig år, og ble preget av krigen i Ukraina og svært høye energikostnader, spesielt i 2.halvår. Som en følge av dette ble etterspørselen i markedet lavere enn forventet. Dette medførte at både produksjon og salgsvolumene ble lavere enn budsjetter i 2022. Produksjonen i oppredningsverket ble gjennom hele året organisert i en 4-skift ordning.

Det antas normal høy etterspørsel etter våre produkter i 2023. Prisene i valuta er predikert å ligge på samme nivå som i 2022. Det planlegges høyere produksjonsnivå i 2023 enn hva som ble oppnådd i 2022. Vi forventer at det vil være god tilgang på malm gjennom året, og vi tror på fortsatt god lønnsomhet for inneværende år.

Titania regner med god fart på økonomien, og god etterspørsel etter våre produkter gjennom hele året. På lengre sikt vil renteoppgang og forsiktig innstramning fra sentralbankene kunne påvirke den økonomiske veksten.

Den største usikkerheten i 2023 vil være både de kortsiktige og de langsiktige konsekvensene av den pågående krigen i Ukraina. Krigen har allerede påvirket tilgangen på energi spesielt i Europa, noe som igjen har ført til økte kostnader for bedriften. Denne kostnadsøkningen forventes å vedvare den nærmeste tiden,



DocuSign Envelope ID: 4CFD68D5-FB10-4143-9E47-BA11C94DCE9E

og gjennom året 2023, men vi ser nå tendenser til at energikostnadene er fallende og nærmer seg et mer normalt nivå. Utover dette har ikke Titania forretningsforbindelser i Russland, Ukraina eller Hviterussland som har noen påvirkning på driften av Titania.

Titania har i løpet av de siste par årene gjennomført en rekke grunnundersøkelser i landdeponiet for avgangsmasser fra produksjonen vår. I etterkant av dette har NVE basert på resultatene av grunnundersøkelsene besluttet å omklassifisere Dam 1 i deponiet fra konsekvensklasse 0 til klasse 4. En konsekvens av dette er at Dam 1 nå forsterkes. Dette er en betydelig investering som vil bli slutført i 2023, og som vil sikre videre drift. Investeringen vil bli avskrevet over deponiets gjenværende levetid.

RESULTAT, INVESTERINGER, FINANSIERING OG LIKVIDITET

Driftsinntektene i 2022 var kr 1.487,5 mill. NOK, mot kr 1.106,9 mill. NOK i 2021. Årets resultat ble kr 445,7 mill. NOK, mot kr 311,9 mill. NOK i 2021.

De samlede investeringene i selskapet i 2022 var kr 146,3 mill. NOK

Likviditetsbeholdning pr. 31.12.2022 var kr 178,2 mill. NOK. Selskapet er med i et konsernkontosystem med en trekkrettighet på kr 10 mill. i DnB. Titania AS deler denne trekkrettigheten med de andre selskapene i Kronos Int. Inc. I tillegg er selskapet med i en intern konsernkontoordning som styres via Kronos Titan GmbH. Midlene i konsernkontoordningen holdes innenfor konsernets drift og det er fra morselskapet Kronos Titan GmbH gitt erklæring om at midlene i konsernkontoordningen ikke skal utbetales som utbytte.

Totalkapitalen var ved utgangen av året kr 2.039 mill. sammenlignet med kr 1.452 mill. pr. 31.12.2021. Egenkapitalandelen pr. 31.12.2022 var 42 %.

Styret mener at årsregnskapet gir et riktig bilde av Titania AS' eiendeler, gjeld, finansielle stilling og resultat.

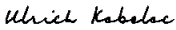


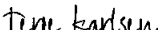
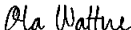

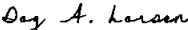
FINANSIELL RISIKO

Titania er eksponert for valutasvingninger da en vesentlig del av selskapets inntekter er i utenlandsk valuta. Dette gjelder spesielt amerikanske dollar og euro. Valutastrategien er at en normalt ikke skal foreta valutasikring, da en antar at dette er mest lønnsomt på lang sikt.

Firmaet har pr 31. desember 2022 ingen rentebærende gjeld. Selskapets og konsernets politikk er at en ikke skal binde rentene på langsiktige lån. Det vil ikke få alvorlige følger for selskapet om lårenten stiger betydelig. Selskapets kredittrisiko anses som lav, da det historisk sett har vært lite tap på fordringer.

Likviditetsrisikoen anses også som begrenset.

Hauge i Dalane, 31.mai 2023.

			
Ulrich Fritz Kabelac Styrets formann	Frank Toks Styremedlem	Stig Olav Olsen Styremedlem	Terje Karlsen Styremedlem
			
Ola Wattne Styremedlem	Kjell Gunnar Stormo Styremedlem	Dag Larsen Direktør	



Til generalforsamlingen i Titania AS

Uavhengig revisors beretning

Konklusjon

Vi har revidert årsregnskapet for Titania AS som består av balanse per 31. desember 2022, resultatregnskap og kontantstrømpoppstilling for regnskapsåret avsluttet per denne datoen og noter til årsregnskapet, herunder et sammendrag av viktige regnskapsprinsipper.

Etter vår mening

- oppfyller årsregnskapet gjeldende lovkrav, og
- gir årsregnskapet et rettviseende bilde av selskapets finansielle stilling per 31. desember 2022, og av dets resultater og kontantstrømmer for regnskapsåret avsluttet per denne datoen i samsvar med regnskapslovens regler og god regnskapsskikk i Norge.

Grunnlag for konklusjonen

Vi har gjennomført revisjonen i samsvar med International Standards on Auditing (ISA-ene). Våre oppgaver og plikter i henhold til disse standardene er beskrevet nedenfor under *Revisors oppgaver og plikter ved revisjonen av årsregnskapet*. Vi er uavhengige av selskapet i samsvar med kravene i relevante lover og forskrifter i Norge og International Code of Ethics for Professional Accountants (inkludert internasjonale uavhengighetsstandarder) utstedt av International Ethics Standards Board for Accountants (IESBA-reglene), og vi har overholdt våre øvrige etiske forpliktelser i samsvar med disse kravene. Innhentet revisjonsbevis er etter vår vurdering tilstrekkelig og hensiktsmessig som grunnlag for vår konklusjon.

Øvrig informasjon

Styret og daglig leder (ledelsen) er ansvarlige for informasjonen i årsberetningen. Øvrig informasjon omfatter informasjon i årsrapporten bortsett fra årsregnskapet og den tilhørende revisjonsberetningen. Vår konklusjon om årsregnskapet ovenfor dekker ikke informasjonen i årsberetningen.

I forbindelse med revisjonen av årsregnskapet er det vår oppgave å lese årsberetningen. Formålet er å vurdere hvorvidt det foreligger vesentlig inkonsistens mellom årsberetningen og årsregnskapet og den kunnskap vi har opparbeidet oss under revisjonen av årsregnskapet, eller hvorvidt informasjon i årsberetningen ellers fremstår som vesentlig feil. Vi har plikt til å rapportere dersom årsberetningen fremstår som vesentlig feil. Vi har ingenting å rapportere i så henseende.

Basert på kunnskapen vi har opparbeidet oss i revisjonen, mener vi at årsberetningen

- er konsistent med årsregnskapet og
- inneholder de opplysninger som skal gis i henhold til gjeldende lovkrav.

Ledelsens ansvar for årsregnskapet

Ledelsen er ansvarlig for å utarbeide årsregnskapet og for at det gir et rettviseende bilde i samsvar med regnskapslovens regler og god regnskapsskikk i Norge. Ledelsen er også ansvarlig for slik

PricewaterhouseCoopers AS, Kanalsletta 8, Postboks 8017, NO-4068 Stavanger

T: 02316, org. no.: 987 009 713 MVA, www.pwc.no

Statsautoriserte revisorer, medlemmer av Den norske Revisorforening og autorisert regnskapsførerselskap



internkontroll som den finner nødvendig for å kunne utarbeide et årsregnskap som ikke inneholder vesentlig feilinformasjon, verken som følge av misligheter eller utilsiktede feil.

Ved utarbeidelsen av årsregnskapet må ledelsen ta standpunkt til selskapets evne til fortsatt drift og opplyse om forhold av betydning for fortsatt drift. Forutsetningen om fortsatt drift skal legges til grunn for årsregnskapet så lenge det ikke er sannsynlig at virksomheten vil bli avviklet.

Revisors oppgaver og plikter ved revisjonen av årsregnskapet

Vårt mål er å oppnå betryggende sikkerhet for at årsregnskapet som helhet ikke inneholder vesentlig feilinformasjon, verken som følge av misligheter eller utilsiktede feil, og å avgi en revisjonsberetning som inneholder vår konklusjon. Betryggende sikkerhet er en høy grad av sikkerhet, men ingen garanti for at en revisjon utført i samsvar med ISA-ene, alltid vil avdekke vesentlig feilinformasjon. Feilinformasjon kan oppstå som følge av misligheter eller utilsiktede feil. Feilinformasjon er å anse som vesentlig dersom den enkeltvis eller samlet med rimelighet kan forventes å påvirke de økonomiske beslutningene som brukerne foretar på grunnlag av årsregnskapet.

For videre beskrivelse av revisors oppgaver og plikter vises det til:
<https://revisorforeningen.no/revisjonsberetninger>

Stavanger, 31. mai 2023
PricewaterhouseCoopers AS

Tom Notland
Statsautorisert revisor
(elektronisk signert)



 Securely signed with Brevio

Revisjonsberetning

Signers:

Name	Method	Date
Notland, Tom	BANKID	2023-05-31 20:21

This document package contains:

- Closing page (this page)
- The original document(s)
- The electronic signatures. These are not visible in the document, but are electronically integrated.



This file is sealed with a digital signature.
The seal is a guarantee for the authenticity
of the document.



DocuSign Envelope ID: 4CFD68D5-FB10-4143-9E47-BA11C94DCE9E

TITANIA AS

KONTANTSTRØMOPPSTILLING

1000 kroner	Note	2022	2021
Kontantstrøm fra driften			
Resultat før skattekostnad		576 011	400 890
<i>Justeringer for å avstemme årets resultat mot netto kontantstrøm fra driften:</i>			
Netto tap (gevinst) ved salg av anleggsmidler		-1 871	20
Avskrivninger		104 548	61 516
Resultat deltakerlignet selskap		1 553	-18 894
Periodens betalte skatt		-2 339	-1 860
<i>Endringer i eiendeler og gjeld:</i>			
Varelager		-104 579	-62 507
Fordringer		73 513	-71 733
Fordringer konsernselskap	18	3 152	-11 262
Leverandørgjeld		3 738	58 049
Leverandørgjeld konsernselskap		1 963	2 079
Økning langsiktig forpliktelse		561	515
Andre kortsiktige gjeldsposter		87 098	-21 423
Netto kontantstrøm fra driften		743 348	335 390
Kontantstrøm fra investeringsaktivitetene			
Salg av varige driftsmidler		1 871	83
Investering i immaterielle eiendeler		-570	0
Investering i varige driftsmidler		-147 605	-70 633
Netto kontantstrøm benyttet til investeringsaktivitetene		-146 304	-70 550
Kontantstrøm fra finansieringsaktivitetene			
Opptak av rentebærende gjeld		0	0
Nedbetaling av lån		0	0
Økning pensjonsmidler		400	-9 829
Økning (reduksjon) fordringer konsernselskaper	18	-515 169	159 543
(Reduksjon) / økning gjeld konsernselskaper	18	-75 186	-415 160
Betalt konsernbidrag / Utbytte		0	0
Netto kontantstrøm fra finansieringsaktivitetene		-589 955	-265 446
Netto økning (reduksjon) i likvidbeholdning		7 089	-606
Likvidbeholdning årets begynnelse		171 122	171 728
Likvidbeholdning ved utgangen av året		178 211	171 122



DocuSign Envelope ID: 4CFD68D5-FB10-4143-9E47-BA11C94DCE9E

TITANIA AS

RESULTATREGNSKAP

	Note	2022	2021
Salgsinntekt	1,2	1 468 570 983	1 088 920 005
Annen driftsinntekt		<u>18 966 557</u>	<u>17 958 617</u>
Sum driftsinntekt		<u>1 487 537 540</u>	<u>1 106 878 622</u>
Beholdningsendring egentilvirkede varer	3	-93 738 557	-56 077 798
Varekostnad	4	285 563 833	227 317 352
Lønnskostnad	2,5,6	207 050 174	198 326 989
Avskrivning	7	104 548 780	61 515 777
Annen driftskostnad	2,6,7	<u>404 955 421</u>	<u>289 845 715</u>
Sum driftskostnad		<u>908 379 651</u>	<u>720 928 035</u>
Driftsresultat		<u>579 157 889</u>	<u>385 950 587</u>
Renteinntekt fra foretak i samme konsern	2	1 973 269	545 404
Annen renteinntekt		2 479 168	294 599
Resultatandel deltakerlignet selskap	8	-1 553 220	18 893 575
Agio / (disagio)		-1 531 142	-3 276 294
Rentekostnad til foretak i samme konsern	2	-4 312 587	-1 000 294
Annen rentekostnad		-202 636	-12 667
Andre finansposter		<u>0</u>	<u>-504 619</u>
Netto finansposter		<u>-3 147 148</u>	<u>14 939 704</u>
Ordinært resultat før skattekostnad		<u>576 010 741</u>	<u>400 890 291</u>
Skattekostnad på ordinært resultat	9	<u>-130 310 252</u>	<u>-89 025 061</u>
Ordinært resultat		<u>445 700 489</u>	<u>311 865 230</u>
Årsresultat		<u>445 700 489</u>	<u>311 865 230</u>
Opplysninger om:			
Avgitt konsernbidrag		483 600 000	245 700 000
Avsatt utbytte		0	0
Overføring annen egenkapital		-37 899 511	66 165 230



DocuSign Envelope ID: 4CFD68D5-FB10-4143-9E47-BA11C94DCE9E

TITANIA AS

BALANSE PR. 31.12

EIENDELER	Note	31.12.2022	31.12.2021
Anleggsmidler			
Immaterielle eiendeler			
Bruksrett eiendom		569 954	0
Utsatt skattefordel	9	0	0
Sum immaterielle eiendeler		569 954	0
Varige driftsmidler			
Tomter og eiendommer	7	300 259 583	262 663 042
Bygninger	7	50 518 752	53 806 265
Maskiner	7	207 694 270	198 237 211
Biler	7	6 844 021	7 553 415
Sum varige driftsmidler		565 316 626	522 259 933
Finansielle anleggsmidler			
Investering i deltakerlignet selskap	8	7 840 922	9 394 142
Pensjonsmidler	5	29 773 937	35 150 649
Sum finansielle anleggsmidler		37 614 859	44 544 791
Sum anleggsmidler		603 501 439	566 804 724
Omløpsmidler			
Varer			
Lager av råvarer og innkjøpte halvfabrikata	10	102 909 683	92 069 500
Lager av ferdigvarer	3	238 438 203	144 699 646
Sum varer	11	341 347 886	236 769 146
Fordringer			
Kundefordringer	11,12	35 165 194	100 505 773
Andre fordringer	11	29 679 873	37 852 238
Fordringer på konsernselskaper	11,13	851 132 895	339 115 492
Sum fordringer		915 977 962	477 473 503
Bankinnskudd, kontanter o.l.	11	178 210 674	171 122 301
Sum omløpsmidler		1 435 536 522	885 364 950
Sum eiendeler		2 039 037 961	1 452 169 674



DocuSign Envelope ID: 4CFD68D5-FB10-4143-9E47-BA11C94DCE9E

TITANIA AS

BALANSE PR. 31.12.

EGENKAPITAL OG GJELD	Note	31.12.2022	31.12.2021
EGENKAPITAL			
Innskutt egenkapital			
Aksjekapital	14,15	<u>5 000 000</u>	<u>5 000 000</u>
Sum innskutt egenkapital		<u>5 000 000</u>	<u>5 000 000</u>
Opptjent egenkapital			
Fond for vurderingsforskjeller	14	0	0
Annen egenkapital	14	<u>852 307 482</u>	<u>894 089 338</u>
Sum opptjent egenkapital		<u>852 307 482</u>	<u>894 089 338</u>
Sum egenkapital		<u>857 307 482</u>	<u>899 089 338</u>
GJELD			
Avsetninger for forpliktelser			
Utsatt skatt	9	26 432 106	33 982 722
Pensjonsforpliktelse	5	0	0
Investering i deltakerlignet selskap	8	0	0
Avsatt for forpliktelser	16	<u>12 962 507</u>	<u>12 401 490</u>
Sum avsetninger for forpliktelser		<u>39 394 613</u>	<u>46 384 212</u>
Annen langsiktig gjeld			
Gjeld til kredittinstitusjoner		0	0
Annen Langsiktig gjeld	17	<u>27 142 850</u>	<u>28 590 470</u>
Sum annen langsiktig gjeld		<u>27 142 850</u>	<u>28 590 470</u>
Kortsiktig gjeld			
Leverandørgjeld		92 654 034	88 916 393
Betalbar skatt	9	365 847	2 338 552
Skyldig skattetrekk, folketrygdavgift, feriepenger o.l		35 705 159	35 516 781
Utbytte	14	0	0
Gjeld til konsernselskaper	13	864 190 356	317 413 891
Gjeld til kredittinstitusjoner	11	0	0
Annen kortsiktig gjeld		<u>122 277 620</u>	<u>33 920 037</u>
Sum kortsiktig gjeld		<u>1 115 193 016</u>	<u>478 105 654</u>
Sum gjeld		<u>1 181 730 479</u>	<u>553 080 336</u>
Sum egenkapital og gjeld		<u>2 039 037 961</u>	<u>1 452 169 674</u>

Hauge i Dalane, 31. mai 2023

Ulrich Kabelac

Ulrich Fritz Kabelac
Styrets formann

Frank Toks

Frank Toks
Styremedlem

Stig Olav Olsen

Stig Olav Olsen
Styremedlem

Terje Karlsten

Terje Karlsten
Styremedlem

Ola Wattne

Ola Wattne
Styremedlem

Kjell Gunnar Stormo

Kjell Gunnar Stormo
Styremedlem

Dag A. Larsen

Dag Larsen
Adm. Direktør



DocuSign Envelope ID: 4CFD68D5-FB10-4143-9E47-BA11C94DCE9E

TITANIA AS

(Alle tall i NOK 1.000)

NOTER TIL ÅRSREGNSKAPET FOR 2022.

Regnskapsprinsipper

Årsregnskapet er satt opp i samsvar med regnskapsloven og god regnskapsskikk.

Aksjer - konsern

Titania's andeler i selskap med delt ansvar regnskapsføres i henhold til egenkapitalmetoden. Titania AS er datterselskap av Kronos Norge AS.

Salgsinntekter

Inntektsføring ved salg av varer skjer på leveringstidspunktet.

Klassifisering av balanseposter

Omløpsmidler og kortsiktig gjeld omfatter normalt poster som forfaller til betaling innen ett år etter balansedagen, samt poster som knytter seg til varekretsløpet. Øvrige poster er klassifisert som anleggsmidler / langsiktig gjeld.

Omløpsmidler vurderes til laveste av anskaffelseskost og virkelig verdi. Kortsiktig gjeld balanseføres til nominelt beløp på etableringstidspunktet.

Anleggsmidler vurderes til anskaffelseskost, men nedskrives til virkelig verdi dersom verdifallet ikke forventes å være forbigående. Langsiktig gjeld balanseføres til nominelt beløp på etableringstidspunktet. Avsetning for forpliktelser er basert på beste estimat for fremtidige utgifter på balansedagen.

Fordringer

Kundefordringer og andre fordringer er ført opp til pålydende verdier etter fradrag for påregnelige tap. Avsetning til tap gjøres på grunnlag av individuelle vurderinger av de enkelte fordringene.

Varebeholdninger

Lager av innkjøpte varer er verdsatt til laveste av gjennomsnittlig anskaffelseskost og virkelig verdi. Egentilvirkede varer er vurdert til den laveste verdien av anskaffelseskost etter FIFO prinsippet, og antatt salgsverdi med fradrag av salgskostnader.

Varige driftsmidler

Varige driftsmidler er vurdert til historisk kost etter fradrag for avskrivninger. Avskrivningene er beregnet på grunnlag av kostpris og fordelt lineært over antatt økonomisk levetid. Investering knyttet til ny gruve på Skogestad avskrives på grunnlag av uttak av malm fra forekomsten.

Nåverdi av beregnet fjerningsforpliktelse balanseføres som en del av det tilhørende driftsmiddelets anskaffelseskost, og avskrives sammen med denne. Avsetningen tilsvarer nåverdi av forpliktelsen i hele den økonomiske levetiden for driftsmiddelet.



DocuSign Envelope ID: 4CFD68D5-FB10-4143-9E47-BA11C94DCE9E

Finansiell Leasing

Rettigheter og forpliktelser for finansielle leasingavtaler er kapitalisert og klassifisert som varige driftsmidler og langsiktig gjeld.

Renteelementet i leasebetalingen er inkludert i rentekostnader, og kapitalelementet i leasebetalingen er behandlet som avdrag på gjeld. Leaseforpliktelsene er den gjenstående del av hovedstolen.

Pensjoner

Selskapet inngår i et USGAAP rapporterende konsern, og kan i samsvar med NRS 6 videreføre sin anvendelse av pensjonsstandardene i US GAAP regnskapet ved avleggelsen av norsk selskapsregnskap.

Ved regnskapsføring av selskapets kollektive ytelsespensjon er lineær opptjeningsprofil og forventet sluttlønn som opptjeningsgrunnlag lagt til grunn. Planendringer amortiseres over forventet gjenværende opptjeningsperiode. Det samme gjelder estimatavvik i den grad de overstiger 10% av den største av pensjonsforpliktelsene og pensjonsmidlene (korridor). I henhold til FAS 158 skal estimatavvik og endring av disse bokføres som en egenkapitalendring.

Selskapet har fra og med 2002 innført en kollektiv innskuddspensjonsordning. Betalt innskudd kostnadsføres som pensjonskostnad for denne ordningen.

Immaterielle eiendeler

Utgifter til egne utviklingsaktiviteter kostnadsføres løpende.

Utgifter til andre immaterielle eiendeler balanseføres i den grad det kan identifiseres en fremtidig økonomisk fordel knyttet til utvikling av en identifiserbar immateriell eiendel og utgiftene kan måles pålitelig. I motsatt fall kostnadsføres slike utgifter løpende. Balansført utvikling avskrives lineært over økonomisk levetid.

Skatt

Skattekostnaden består av betalbar skatt og endring i utsatt skatt på selskapets eiendeler og gjeld. Utsatt skattefordel og utsatt skatt er basert på midlertidige forskjeller som oppstår mellom regnskapsmessig verdi og skattemessig verdi. Utsatt skattefordel kan bare hensyntas hvis det er sannsynlig at fordelene vil bli benyttet.

Valuta

Poster i utenlandsk valuta er omregnet til kurs på balansedagens tidspunkt.

Kontantstrømoppstilling

Kontantstrømoppstillingen utarbeides etter den indirekte metoden. Kontanter og kontantekvivalenter omfatter kontanter, bankinnskudd og andre kortsiktige, likvide plasseringer som umiddelbart og med uvesentlig kursrisiko kan konverteres til kjente kontantbeløp og med kortere enn tre måneder fra anskaffelsesdato.



DocuSign Envelope ID: 4CFD68D5-FB10-4143-9E47-BA11C94DCE9E

TITANIA AS

(Alle tall i NOK 1000)

Note 1 Salgsinntekter

Geografisk fordeling	2022	2021
Norden	356 113	228 400
Øvrige land i Europa	499 552	429 900
Andre land	612 906	430 620
Sum	1 468 571	1 088 920

Note 2 Transaksjoner med nærstående parter

Fordringer og gjeld til nærstående se note 9. Alle transaksjoner er med konsernselskaper innen Kronos Worldwide Inc eller Kronos Norge Pensjonskasse.

Selskapets transaksjoner med nærstående parter:

	2022	2021
Inntekter		
Salg av varer	616 098	438 932
Tjenester utført for konsernselskap	32 204	12 759
Renteinntekter	1 973	545
Sum inntekter	650 275	452 236
Kostnader		
Royalty	15 551	11 574
Betalt pensjonspremie	3 920	14 134
Forsikringspremie	4 590	15 935
Tjenester kjøpt fra konsernselskap	27 235	19 344
Rentekostnader	4 313	1 000
Sum kostnader	55 609	61 987

Note 3 Lager av ferdigvarer	2022	2021	Endring
Lager ferdigvarer	238 438	144 700	93 738

Ferdigvarelageret er vurdert til full tilvirkningskost.

Note 4 Varekostnad

I forbindelse med korona-situasjonene ble det innført fritak for CO2-avgift på naturgass med virkning fra 1. april 2020. Avgiften skal trappes opp igjen i intervaller over en fire års periode. Fritaket er gjennomført som en refusjonsordning og i 2022 fikk Titania refundert NOK 5,6 mill. som har redusert varekostnaden.



DocuSign Envelope ID: 4CFD68D5-FB10-4143-9E47-BA11C94DCE9E

Note 5 Pensjonsmidler

(Alle tall i NOK 1.000)

Selskapet har pensjonsordninger som omfatter i alt 239 aktive og 185 pensjonister.

Selskapet bokfører sine pensjonsordninger i henhold til regnskapsstandardene FAS 87 og FAS 158. FAS 158 er implementert pr 31.12.2007. Dette har medført at akkumulerte estimatavvik er innregnet i egenkapitalen pr 31.12.2021. Endring i estimatavvik for senere år blir innregnet i resultatet og ført som en egenkapitaljustering.

Ordinær kollektiv tjenstepensjonsordning gir rett til definerte fremtidige ytelser. Denne er i hovedsak avhengig av antall opptjeningsår, lønnsnivå ved oppnådd pensjonsalder og størrelsen på ytelsene fra folketrygden. Ordningen er lukket fra og med 2002. Forpliktelsene er dekket gjennom en egen pensjonskasse.

Fra og med 2002 etablerte selskapet en kollektiv innskuddspensjonsordning for alle nye ansatte og ansatte som frivillig har gått ut av den ordinære kollektive tjenstepensjonsordningen.

I tillegg har selskapet en tariffestet avtalefestet førtidspensjonsordning (AFP). Den nye AFP-ordningen, som gjelder fra og med 1. januar 2011 er å anse som en ytelsesbasert flerforetaksordning, men regnskapsføres som en innskuddsordning frem til det foreligger pålitelig og tilstrekkelig informasjon slik at selskapet kan regnskapsføre sin proposjonale andel av pensjonskostnad, pensjonsforpliktelse og pensjonsmidler i ordningen. Selskapets forpliktelser er dermed ikke balanseført som gjeld. AFP-forpliktelsen etter den gamle ordningen var balanseført som gjeld, og er inntektsført i 2010, med unntak for den forpliktelsen som knytter seg til tidligere ansatte som nå er pensjonister i denne ordningen.

Selskapets pensjonsordninger tilfredstiller kravene i lov om obligatorisk tjenstepensjon.

	2022	2021
	Sikret	Sikret
Nåverdi av årets pensjonsopptjening	5 476	5 519
Rentekostnad av pensjonsforpliktelsen	4 845	3 995
Avkastning på pensjonsmidler	-8 854	-7 714
Resultatførte estimatavvik	3 405	4 499
Utgifter til innskuddspensjon	4 339	3 287
Utgifter til AFP pensjonering	2 785	2 408
Netto pensjonskostnad	11 996	11 994

	2022	2021
Beregnete pensjonsforpliktelser pr 31.12	-247 917	-260 961
Pensjonsmidler (til markedsverdi) pr 31.12	277 691	296 112
Netto pensjonsforpliktelse / pensjonsmidler	29 774	35 151

Økonomiske forutsetninger:

Diskonteringsrente	3,60%	2,00%
Forventet lønnsregulering	3,25%	2,50%
Forventet pensjonsøkning /G-regulering	3,25%	2,50%
Forventet avkastning på fondsmidler	4,75%	3,00%
Forventet pensjonsregulering	1,50%	0,00%

De aktuarmessige forutsetningene er basert på vanlige benyttede forutsetninger innen forsikring når det gjelder demografiske faktorer og avgang.



DocuSign Envelope ID: 4CFD68D5-FB10-4143-9E47-BA11C94DCE9E

(Alle tall i NOK 1.000)

Note 6 Lønnskostnader , godtgjørelser mm.

	2022	2021
Lønninger	164 149	156 957
Arbeidsgiveravgift	24 587	23 439
Pensjonskostnader	11 996	11 994
Andre ytelser	6 318	5 937
Sum	207 050	198 327

Gjennomsnittlig antall årsverk i løpet av regnskapsåret har vært 237.

Godtgjørelse til styre utgjorde 60 og for administrerende direktør 2355.

I administrerende direktørs godtgjørelse inngår en bonusavtale avhengig av resultat i Kronos Worldwide inc. Det foreligger ingen avtale om etterlønn for administrerende direktør og styrets leder. Det foreligger heller ikke noe lån eller sikkerhetsstillelse til administrerende direktør eller styrets leder.

Kostnadsført revisjonshonorar for 2022 utgjorde 1445 eks. mva.

Note 7 Varige driftsmidler

	Maskiner	Bygninger	Tomter og eiendommer	Biler	Sum varige driftsmidler
Anskaffelseskost pr 01.01.2022	911 599	146 574	417 961	12 755	1 488 889
Tilgang kjøpte driftsmidler	51 611	272	94 520	1 202	147 605
Avgang / utrangering driftsmidler	-21 913	0	0	0	-21 913
Anskaffelseskost pr 31.12.2022	941 297	146 846	512 481	13 957	1 614 581
Akk. avskrivninger 31.12.2022	733 603	96 327	212 221	7 113	1 049 264
Bokført verdi pr 31.12.2022	207 694	50 519	300 260	6 844	565 317
Årets avskrivninger	42 155	3 559	56 923	1 912	104 549
Antatt økonomisk levetid	3-20 år	20-40 år	6 - 50 år	3-8 år	

Selskapet har pr 31.12.2022 inngått forpliktelse til kjøp av driftsmidler til NOK 69,5 mill.

Ikke balanseførte leieavtaler har en varighet på 1-3 år.

Årtig leie av ikke balanseførte driftsmidler	1 916	61	0	893	2 870
--	-------	----	---	-----	-------

Note 8 Andeler i selskap med delt ansvar

Selskapet eier 50 % i Elkania DA. Andelen rapporteres etter egenkapitalmetoden. Virksomheten er beliggende i Jøssingfjord i Sokndal kommune.

Inngående balanse 1.1.2022	9 394
Andel årets resultat	-1 553
Kapitalinnskudd	0
Utgående balanse 31.12.2022	7 841



DocuSign Envelope ID: 4CFD68D5-FB10-4143-9E47-BA11C94DCE9E

(Alle tall i NOK 1.000)

Note 9 Skatt

Årets skattekostnad fordeler seg på:	31.12.2022	31.12.2021
Betalbar skatt ordinært resultat	136 766	69 872
Endring i utsatt skatt	-6 456	17 386
Endret skatteoppgjør for årene 2016-2020	0	1 767
Sum skattekostnad	130 310	89 025

Beregning av årets skattegrunnlag:

Resultat før skattekostnad	576 011	400 890
Permanente forskjeller	314	195
Inntekt / (tap) på investering i deltakerlignet selskap	15 994	-4 457
Endring i midlertidige forskjeller	29 344	-79 030
Endring i midlertidige forskjeller balanseført	0	0
Årets skattegrunnlag ordinært resultat	621 663	317 598
Avgitt konsernbidrag	620 000	315 000
Årets skattegrunnlag etter konsernbidrag	1 663	2 598

Oversikt over midlertidige forskjeller:	31.12.2022	31.12.2021
Anleggsmidler	22 630	43 799
Varer	86 868	90 419
Pensjoner / AFP	29 774	35 151
Avsatt kostnad	-19 126	-14 902
Ikke opptjent inntekt	0	0
Gjeld finansiell leasing	0	0
Sum midlertidige forskjeller	120 146	154 467
22% Utsatt skattefordel / utsatt skatt	-26 432	-33 983

Endring i midlertidige forskjeller er NOK 29.344 og ikke NOK 34.321 pga estimatavvik pensjon NOK 4.977.

Betalbar skatt i balansen:	31.12.2022	31.12.2021
Betalbar skatt ordinært resultat før konsernbidrag	136 766	69 872
Endret skatteoppgjør for årene 2016-2020	0	1 767
Skatteeffekt av avgitt konsernbidrag	-136 400	-69 300
Betalbar skatt	366	2 339

Forklaring til hvorfor årets skattekostnad ikke utgjør 22 % av resultat før skatt:

22% skatt av resultat før skatt	126 722	88 196
Permanente forskjeller (22%)	3 588	-938
Inntekt på investering i datterselskap	0	0
Endret skatteoppgjør for årene 2016-2020	0	1 767
Beregnet skattekostnad	130 310	89 025



DocuSign Envelope ID: 4CFD68D5-FB10-4143-9E47-BA11C94DCE9E

(Alle tall i NOK 1.000)

Note 10 Lager av råvarer og innkjøpte halvfabrikata

Lagerbeholdning er vurdert til anskaffelsespris for innkjøpte hjelpestoffer og rekvisita. Beholdningen er nedskrevet med NOK 2,9 mill. som tilsvarer verdien av ukurante varer.

Note 11 Bankinnskudd, kontanter og lignende

Av likvid beholdning er NOK 7,6 mill. satt av på egen konto til dekning av skattetrekk for ansatte. I tillegg er det satt av NOK 13,8 mill. på sperret konto i favør av Miljødirektoratet for forpliktelse relatert til avslutning av landdeponiet (ref note 12).

Kronos konsernet i Norge har avtale om konsernkontosystem med DnB. Hovedkonto i systemet lyder på morselskapet Kronos Norge AS. Titania sin underkonto med innestående NOK 12,6 mill. er derfor ført opp som fordring til morselskapet og fremkommer således ikke i regnskapet som bankinnskudd. Konsernet har felles kassekreditt på NOK 10 mill. som det pr. 31.12.2022 ikke er trukket på.

Selskapene er solidarisk ansvarlig for trekk på kassekreditt i konsernkontoordningen.

	2022	2021
Gjeld til kredittinstitusjoner	0	0
Balansført verdi av diverse andre fordringer		
Varelager	341 348	236 769
Kundefordringer	35 165	100 506
Andre fordringer	20 252	28 604
Fordringer på konsernselskap	851 133	339 115
Sum bokført verdi av diverse andre fordringer	1 247 898	704 994

Note 12 Kundefordringer

Kundefordringer er i all vesentlighet fordelt på fem selskap. Selskapet har ikke sett det nødvendig å avsette til tap på krav.



DocuSign Envelope ID: 4CFD68D5-FB10-4143-9E47-BA11C94DCE9E

(Alle tall i NOK 1.000)

Note 13 Mellomværende mellom selskap i samme konsern.

Fordringer	2022	2021
Kronos Titan - Gmbh & Co.	807 870	309 246
Kronos Norge AS	12 576	6 134
Kronos International, Inc.	0	0
Kronos US	0	0
Kronos Titan AS	30 687	23 735
Sum	851 133	339 115

Fordringer relatert til ordinært salg utgjør NOK 48,5 mill
Av ovennevnte fordringer forfaller kr 0 til betaling i 2027 eller senere.

Gjeld	2022	2021
Kronos Norge AS	818 813	315 000
Kronos Titan AS	41 212	292
Kronos Titan - Gmbh & Co.	0	3
Kronos International, Inc.	4 070	2 031
Kronos Europe s.a	0	7
Kronos US	95	81
Sum	864 190	317 414

Gjeld relatert til ordinært kjøp utgjør NOK 4,4 mill.
Av ovennevnte gjeld forfaller kr 0 til betaling i 2027 eller senere.

Konsernet har en intern konsernkontoordning som styres via selskapet Kronos Titan GmbH.
Midlene i konsernkontoordningen holdes innenfor konsernets drift og det er fra morselskapet Kronos Inc. gitt erklæring på at midlene i konsernkontoordningen ikke skal utbetales som utbytte.
Fordring til morselskapet Kronos Norge AS er øket med NOK 12,6 mill. som Titania har innestående på sin underkonto i konsernkontoordningen med DnB.

Note 14 Egenkapital

Selskapets egenkapitalbevegelse:

	Aksje- kapital	Annen EK	Sum EK
Egenkapital pr 31.12. 2021	5 000	894 089	899 089
Estimatavvik pensjoner	0	-3 882	-3 882
Årets resultat	0	445 700	445 700
Avsatt utbytte	0	0	0
Avgitt konsernbidrag (netto)	0	-483 600	-483 600
Egenkapital pr 31.12 2022	5 000	852 307	857 307

Note 15 Aksjekapital og aksjonærinformasjon

Selskapets aksjekapital består av 3000 aksjer a pålydende kr 1.666,67 som i sin helhet eies av Kronos Norge AS. Alle aksjer har like rettigheter.

Kronos Norge AS er indirekte eiet av det børsnoterte selskapet Kronos Worldwide, Inc. 5430 LBJ Freeway, Suite 1700, Dallas, TX, 75240 United States. Opplysninger om selskapet finnes på selskapets hjemmeside kronostio2.com.



DocuSign Envelope ID: 4CFD68D5-FB10-4143-9E47-BA11C94DCE9E

(Alle tall i NOK 1.000)

Note 16 Avsetning for forpliktelser

Miljøverndepartementets vedtak om landdeponi stiller krav om at Titania må garantere for at alle utgifter i forbindelse med avslutning av landdeponiet vil bli dekket. Deponiet har en forventet gjenværende levetid på 6 år og totalforpliktelsen er beregnet til NOK 17,6 mill. i år 2028. Nåverdi av forpliktelsen er beregnet til NOK 13,0 mill pr 31.12.2022.

Note 17 Annen Langsiktig gjeld

Selskapet har inngått avtale om utleie av fast eiendom til Tellenes Vindpark. Av NOK 27,1 mill. vil NOK 22,8 mill. bli inntektsført i 2027 eller senere.

Note 18 Mellomværende Konsernselskap

Selskapets forfalte kundefordringer og leverandørgjeld internt i konsernet inngår i en konsernkontoordning, hvor selskapet pr 31.12.2022 har et innskudd. Endringen i dette konsernmellomværende er klassifisert som kontantstrøm fra finansieringsaktiviteter, slik som det presenteres hos andre selskap i konsernet som har trekk i denne ordningen.