



ÅRSREGNSKAPET FOR REGNSKAPSÅRET 2022 - GENERELL INFORMASJON

Enheten

Organisasjonsnummer: 924 925 132
Organisasjonsform: Aksjeselskap
Foretaksnavn: BERGEN TRS ENTREPRENØR AS
Forretningsadresse: Alvøveien 114
5179 GODVIK

Regnskapsår

Årsregnskapets periode: 01.01.2022 - 31.12.2022

Konsern

Morselskap i konsern: Nei

Regnskapsregler

Regler for små foretak benyttet: Ja
Benyttet ved utarbeidelsen av årsregnskapet til selskapet: Regnskapslovens alminnelige regler

Årsregnskapet fastsatt av kompetent organ

Bekreftet av representant for selskapet: Julian Ren I Saltskår
Dato for fastsettelse av årsregnskapet: 17.03.2023

Grunnlag for avgivelse

År 2022: Årsregnskapet er elektronisk innlevert
År 2021: Tall er hentet fra elektronisk innlevert årsregnskap fra 2022

Det er ikke krav til at årsregnskapet m.v. som sendes til Regnskapsregisteret er undertegnet. Kontrollen på at dette er utført ligger hos revisor/enhetens øverste organ. Sikkerheten ivaretas ved at innsender har rolle/rettighet for innsending av årsregnskapet via Altinn, og ved at det bekreftes at årsregnskapet er fastsatt av kompetent organ.

Brønnøysundregistrene, 23.03.2023



Resultatregnskap

| Beløp i: NOK | Note | 2022 | 2021 |
|---|------|----------------|------------------|
| RESULTATREGNSKAP | | | |
| Inntekter | | | |
| Salgsinntekt | | -7 480 | 1 114 497 |
| Sum inntekter | | -7 480 | 1 114 497 |
| Kostnader | | | |
| Varekostnad | | 26 423 | 937 191 |
| Lønnskostnad | 1 | | |
| Annen driftskostnad | | 43 420 | 137 987 |
| Sum kostnader | 1 | 69 843 | 1 075 177 |
| Driftsresultat | | -77 323 | 39 320 |
| Annen rentekostnad | | 1 152 | 5 013 |
| Sum finanskostnader | | 1 152 | 5 013 |
| Netto finans | | -1 152 | -5 013 |
| Ordinært resultat før skattekostnad | | -78 475 | 34 307 |
| Skattekostnad på resultat | 2 | -132 | 7 547 |
| Ordinært resultat etter skattekostnad | | -78 343 | 26 760 |
| Årsresultat | 3 | -78 343 | 26 760 |
| Årsresultat etter minoritetsinteresser | | -78 343 | 26 760 |
| Totalresultat | | -78 343 | 26 760 |
| Overføringer og disponeringer | | | |
| Avsatt til annen egenkapital | | -78 343 | 26 760 |
| Sum overføringer og disponeringer | | -78 343 | 26 760 |



Balanse

| Beløp i: NOK | Note | 2022 | 2021 |
|--|------|---------------|----------------|
| BALANSE - EIENDELER | | | |
| Anleggsmidler | | | |
| Immaterielle eiendeler | | | |
| Utsatt skattefordel | 2 | | |
| Andre langsiktige fordringer | 4 | | |
| Sum anleggsmidler | | 0 | 0 |
| Omløpsmidler | | | |
| Varer | | | |
| Fordringer | | | |
| Kundefordringer | | | 30 044 |
| Andre kortsiktige fordringer | 4 | | |
| Sum fordringer | 4 | | 30 044 |
| Bankinnskudd, kontanter og lignende | | | |
| Bankinnskudd, kontanter o.l. | | 563 | 71 702 |
| Sum bankinnskudd, kontanter og lignende | | 563 | 71 702 |
| Sum omløpsmidler | | 563 | 101 746 |
| SUM EIENDELER | | 563 | 101 746 |
| BALANSE - EGENKAPITAL OG GJELD | | | |
| Egenkapital | | | |
| Innskutt egenkapital | | | |
| Aksjekapital | 5 | 30 000 | 30 000 |
| Beholdning av egne aksjer | 5 | | |
| Annen innskutt egenkapital | | -5 570 | -5 570 |
| Sum innskutt egenkapital | | 24 430 | 24 430 |
| Opptjent egenkapital | | | |
| Annen egenkapital | 6 | -50 357 | 27 987 |



Balanse

| Beløp i: NOK | Note | 2022 | 2021 |
|--|-------------|----------------|----------------|
| Sum opptjent egenkapital | | -50 357 | 27 987 |
| Sum egenkapital | 3 | -25 927 | 52 417 |
| Gjeld | | | |
| Langsiktig gjeld | | | |
| Utsatt skatt | 2 | | 132 |
| Sum avsetninger for forpliktelser | | | 132 |
| Annen langsiktig gjeld | | | |
| Gjeld til kredittinstitusjoner | 4 | | |
| Langsiktig konserngjeld | 4 | | |
| Sum langsiktig gjeld | | 0 | 132 |
| Kortsiktig gjeld | | | |
| Leverandørgjeld | | 5 357 | 21 031 |
| Betalbar skatt | 2 | 6 191 | 6 191 |
| Skyldig offentlige avgifter | | -2 140 | -12 885 |
| Annen kortsiktig gjeld | | 17 081 | 34 860 |
| Sum kortsiktig gjeld | | 26 489 | 49 197 |
| Sum gjeld | | 26 489 | 49 329 |
| SUM EGENKAPITAL OG GJELD | | 563 | 101 746 |



Brønnøysundregistrene

ÅRSREGNSKAP FOR REGNSKAPSÅRET 2022 - GENERELL INFORMASJON

Journalnummer: 2023 332214

Enheten

Organisasjonsnummer: 924 925 132
Organisasjonsform: Aksjeselskap
Foretaksnavn: BERGEN TRS ENTREPRENØR AS
Forretningsadresse: Alvøveien 114
5179 GODVIK

Regnskapsår

Årsregnskapets periode: 01.01.2022 - 31.12.2022

Konsern

Morselskap i konsern: Nei

Regnskapsregler

Regler for små foretak benyttet: Ja
Benyttet ved utarbeidelsen av
årsregnskapet til selskapet: Regnskapslovens alminnelige regler

Årsregnskapet fastsatt av kompetent organ

Bekreftet av representant for selskapet: Julian Ren I Saltskår
Dato for fastsettelse av årsregnskapet: 17.03.2023

Revisjon

Selskapet har besluttet at årsregnskapet
ikke skal revideres: Ja
Årsregnskapet er utarbeidet av ekstern
autorisert regnskapsfører: Ja
Ekstern autorisert regnskapsfører har i
løpet av regnskapsåret bistått ved den
løpende regnskapsføringen eller utført
andre tjenester for selskapet enn å
utarbeide årsregnskapet: Ja

Grunnlag for avgivelse

År 2022: Årsregnskap er elektronisk innlevert.
År 2021: Tall er hentet fra elektronisk innlevert årsregnskap fra 2022.

Det er ikke krav til at årsregnskapet m.v. som sendes til Regnskapsregisteret er undertegnet. Kontrollen på at dette er utført ligger hos revisor/enhetens øverste organ. Sikkerheten ivaretas ved at innsender har rolle/rettighet for innsending av årsregnskapet via Altinn, og ved at det bekreftes at årsregnskapet er fastsatt av kompetent organ.

Brønnøysundregistrene, 22.03.2023

Brønnøysundregistrene
Postadresse: Postboks 900, 8910 Brønnøysund
Telefon: 75 00 75 00
E-post: firmapost@brreg.no Internett: www.brreg.no
Organisasjonsnummer: 974 760 673



Organisasjonsnr: 924 925 132
BERGEN TRS ENTREPRENØR AS

RESULTATREGNSKAP

| Beløp i: NOK | Note | 2022 | 2021 |
|---|-------------|----------------|------------------|
| RESULTATREGNSKAP | | | |
| Inntekter | | | |
| Salgsinntekt | | -7 480 | 1 114 497 |
| Sum inntekter | | -7 480 | 1 114 497 |
| Kostnader | | | |
| Varekostnad | | 26 423 | 937 191 |
| Lønnskostnad | 1 | | |
| Annen driftskostnad | | 43 420 | 137 987 |
| Sum kostnader | 1 | 69 843 | 1 075 177 |
| Driftsresultat | | -77 323 | 39 320 |
| Annen rentekostnad | | 1 152 | 5 013 |
| Sum finanskostnader | | 1 152 | 5 013 |
| Netto finans | | -1 152 | -5 013 |
| Ordinært resultat før skattekostnad | | -78 475 | 34 307 |
| Skattekostnad på resultat | 2 | -132 | 7 547 |
| Ordinært resultat etter skattekostnad | | -78 343 | 26 760 |
| Årsresultat | 3 | -78 343 | 26 760 |
| Årsresultat etter minoritetsinteresser | | -78 343 | 26 760 |
| Totalresultat | | -78 343 | 26 760 |
| Overføringer og disponeringer | | | |
| Avsatt til annen egenkapital | | -78 343 | 26 760 |
| Sum overføringer og disponeringer | | -78 343 | 26 760 |



Organisasjonsnr: 924 925 132
BERGEN TRS ENTREPRENØR AS

BALANSE

| Beløp i: NOK | Note | 2022 | 2021 |
|--|----------|----------------|----------------|
| BALANSE - EIENDELER | | | |
| Anleggsmidler | | | |
| Immaterielle eiendeler | | | |
| Utsatt skattefordel | 2 | | |
| Andre langsiktige fordringer | 4 | | |
| Sum anleggsmidler | | 0 | 0 |
| Omløpsmidler | | | |
| Varer | | | |
| Fordringer | | | |
| Kundefordringer | | | 30 044 |
| Andre kortsiktige fordringer | 4 | | |
| Sum fordringer | 4 | | 30 044 |
| Bankinnskudd, kontanter og lignende | | | |
| Bankinnskudd, kontanter o. l. | | 563 | 71 702 |
| Sum bankinnskudd, kontanter og lignende | | 563 | 71 702 |
| Sum omløpsmidler | | 563 | 101 746 |
| SUM EIENDELER | | 563 | 101 746 |
| BALANSE - EGENKAPITAL OG GJELD | | | |
| Egenkapital | | | |
| Innskutt egenkapital | | | |
| Aksjekapital | 5 | 30 000 | 30 000 |
| Beholdning av egne aksjer | 5 | | |
| Annen innskutt egenkapital | | -5 570 | -5 570 |
| Sum innskutt egenkapital | | 24 430 | 24 430 |
| Opptjent egenkapital | | | |
| Annen egenkapital | 6 | -50 357 | 27 987 |
| Sum opptjent egenkapital | | -50 357 | 27 987 |
| Sum egenkapital | 3 | -25 927 | 52 417 |
| Gjeld | | | |
| Langsiktig gjeld | | | |
| Utsatt skatt | 2 | | 132 |



| | | |
|--|---------------|----------------|
| Sum avsetninger for forpliktelser | | 132 |
| Annen langsiktig gjeld | | |
| Gjeld til kredittinstitusjoner | 4 | |
| Langsiktig konserngjeld | 4 | |
| Sum langsiktig gjeld | 0 | 132 |
| Kortsiktig gjeld | | |
| Leverandørgjeld | 5 357 | 21 031 |
| Betalbar skatt | 6 191 | 6 191 |
| Skyldig offentlige avgifter | -2 140 | -12 885 |
| Annen kortsiktig gjeld | 17 081 | 34 860 |
| Sum kortsiktig gjeld | 26 489 | 49 197 |
| Sum gjeld | 26 489 | 49 329 |
| SUM EGENKAPITAL OG GJELD | 563 | 101 746 |



Organisasjonsnr: 924 925 132
BERGEN TRS ENTREPRENØR AS

NOTEOPPLYSNINGER - SELSKAP - alle poster oppgitt i hele tall

Note

1

Antall årsverk i regnskapsåret

1.00

Sum Beløp

Balanseført verdi 31.12. Varige driftsmidler Immaterielle eiend.

Konsernregnskap

Morselskapet sitt navn

Forretningskontor for morselskapet

Begrunnelse for at datterselskap er utelatt fra konsolideringen

Samlet beløp - tilknyttet selskap Årets Fjorårets


Samlet beløp - foretak i samme konsern Årets Fjorårets

Samlet beløp - foretak i samme konsern Årets Fjorårets

Samlet beløp - felles kontrollert virksomhet Årets Fjorårets

Pantstillelse Beløp

Beholdning av egne aksjer Antall Pålydende Andel av aksjek.



RESULTATREGNSKAP

BERGEN TRS ENTREPRENØR AS


| DRIFTSINNEKTER OG DRIFTSKOSTNADER | Note | 2022 | 2021 |
|--|----------|----------------|------------------|
| Salgsinntekt | | -7 480 | 1 114 497 |
| Sum driftsinntekter | | -7 480 | 1 114 497 |
| Varekostnad | | 26 423 | 937 191 |
| Annen driftskostnad | | 43 420 | 137 987 |
| Sum driftskostnader | 1 | 69 843 | 1 075 177 |
| Driftsresultat | | -77 323 | 39 320 |
| FINANSINNEKTER OG FINANSKOSTNADER | | | |
| Annen rentekostnad | | 1 152 | 5 013 |
| Resultat av finansposter | | -1 152 | -5 013 |
| Resultat før skattekostnad | | -78 475 | 34 307 |
| Skattekostnad på resultat | 2 | -132 | 7 547 |
| Resultat | | -78 343 | 26 760 |
| EKSTRAORDINÆRE INNTEKTER OG KOSTNADER | | | |
| Årsresultat | 3 | -78 343 | 26 760 |
| OVERFØRINGER | | | |
| Avsatt til annen egenkapital | | -78 343 | 26 760 |
| Sum overføringer | | -78 343 | 26 760 |



BALANSE

BERGEN TRS ENTREPRENØR AS

| EIENDELER | Note | 2022 | 2021 |
|------------------------------|------|------|---------|
| ANLEGGSMIDLER | | | |
| IMMATERIELLE EIENDELER | | | |
| VARIGE DRIFTSMIDLER | | | |
| FINANSIELLE ANLEGGSMIDLER | | | |
| | | | |
| OMLØPSMIDLER | | | |
| | | | |
| FORDRINGER | | | |
| Kundefordringer | | 0 | 30 044 |
| Sum fordringer | 4 | 0 | 30 044 |
| | | | |
| INVESTERINGER | | | |
| Bankinnskudd, kontanter o.l. | | 563 | 71 702 |
| Sum omløpsmidler | | 563 | 101 746 |
| Sum eiendeler | | 563 | 101 746 |



BALANSE

BERGEN TRS ENTREPRENØR AS

| EGENKAPITAL OG GJELD | Note | 2022 | 2021 |
|--|----------|----------------|----------------|
| EGENKAPITAL | | | |
| INNSKUTT EGENKAPITAL | | | |
| Aksjekapital | 5 | 30 000 | 30 000 |
| Annen innskutt egenkapital | | -5 570 | -5 570 |
| Sum innskutt egenkapital | | 24 430 | 24 430 |
| OPPTJENT EGENKAPITAL | | | |
| Annen egenkapital | 6 | -50 357 | 27 987 |
| Sum opptjent egenkapital | | -50 357 | 27 987 |
| Sum egenkapital | 3 | -25 927 | 52 417 |
| GJELD | | | |
| AVSETNING FOR FORPLIKTELSE | | | |
| Utsatt skatt | 2 | 0 | 132 |
| Sum avsetning for forpliktelser | | 0 | 132 |
| ANNEN LANGSIKTIG GJELD | | | |
| KORTSIKTIG GJELD | | | |
| Leverandørgjeld | | 5 357 | 21 031 |
| Betalbar skatt | 2 | 6 191 | 6 191 |
| Skyldig offentlige avgifter | | -2 140 | -12 885 |
| Annen kortsiktig gjeld | | 17 081 | 34 860 |
| Sum kortsiktig gjeld | | 26 489 | 49 197 |
| Sum gjeld | | 26 489 | 49 329 |
| Sum egenkapital og gjeld | | 563 | 101 746 |

Bergen, 17.03.2023
Styret i Bergen Trs Entreprenør AS

Julian Ren I Saltskår
styreleder



Regnskapsprinsipper

Årsregnskapet er satt opp i samsvar med regnskapsloven og NRS 8 - God regnskapsskikk for små foretak.

SKATT

Skattekostnaden i resultatregnskapet omfatter både periodens betalbare skatt og endring i utsatt skatt. Utsatt skatt er beregnet med 22 % på grunnlag av de midlertidige forskjeller som eksisterer mellom regnskapsmessige og skattemessige verdier, samt ligningsmessig underskudd til fremføring ved utgangen av regnskapsåret. Skatteøkende og skattereduserende midlertidige forskjeller som reverserer eller kan reverseres i samme periode er utlignet og nettoført.

KLASSIFISERING OG VURDERING AV OMLØPSMIDLER

Omløpsmidler og kortsiktig gjeld omfatter normalt poster som forfaller til betaling innen ett år etter balansedagen, samt poster som knytter seg til varekretsløpet. Omløpsmidler vurderes til laveste verdi av anskaffelseskost og virkelig verdi.

Note 1 Lønnskostnader og antall årsverk

LØNSSKOSTNADER

| | 2022 | 2021 |
|------------|----------|----------|
| Sum | 0 | 0 |

Selskapet har i 2022 sysselsatt 0 årsverk.
Selskapet har ikke OTP plikt.

Revisjon er valgt bort


Note 2 Skatt

| Årets skattekostnad | 2022 | 2021 |
|--|----------------|---------------|
| Resultatført skatt på ordinært resultat: | | |
| Betalbar skatt | 0 | 6 191 |
| Endring i utsatt skatt | -132 | 1 356 |
| Skattekostnad ordinært resultat | -132 | 7 547 |
| Skattepliktig inntekt: | | |
| Resultat før skatt | -78 475 | 34 307 |
| Permanente forskjeller | 0 | 0 |
| Endring i midlertidige forskjeller | 601 | -601 |
| Anvendelse av fremførbart underskudd | 0 | -5 567 |
| Skattepliktig inntekt | -77 875 | 28 139 |
| Betalbar skatt i balansen: | | |
| Betalbar skatt på årets resultat | 6 191 | 6 191 |
| Sum betalbar skatt i balansen | 6 191 | 6 191 |

Skatteeffekten av midlertidige forskjeller og underskudd til fremføring som har gitt opphav til utsatt skatt og utsatte skattefordeler, spesifisert på typer av midlertidige forskjeller

| | 2022 | 2021 | Endring |
|--|------|------|---------|
|--|------|------|---------|



| | | | | |
|---|----------|------------|--|------------|
| Fordringer | 0 | 601 |  BankID Signing Julian René I Saltskår 2023-03-20 | 601 |
| Sum | 0 | 601 | | 601 |
| Akkumulert fremførbart underskudd | -77 875 | 0 | | 77 875 |
| Inngår ikke i beregningen av utsatt skatt | 77 875 | 0 | | -77 875 |
| Grunnlag for utsatt skattefordel / skatt | 0 | 601 | | 601 |
| Utsatt skattefordel / skatt (22 %) | 0 | 132 | | 132 |

I henhold til God regnskapsskikk for små foretak balanseføres ikke utsatt skattefordel.

Note 3 Egenkapital

| | Aksjekapital | Overkurs | Annen innskutt egenkapital | Annen egenkapital | Sum egenkapital |
|----------------------|---------------|----------|----------------------------|-------------------|-----------------|
| Pr. 31.12.2021 | 30 000 | 0 | -5 570 | 27 987 | 52 417 |
| Årets resultat | | | | -78 343 | -78 343 |
| Pr 31.12.2022 | 30 000 | 0 | -5 570 | -50 357 | -25 927 |

Note 4 Fordringer og gjeld

2022

Gjeld som er sikret ved pant utgjør kr. 0. Balanseført verdi av de pansatte eiendelene utgjør kr. 0.

Note 5 Aksjonærer

AKSJEKAPITALEN I BERGEN TRS ENTREPRENØR AS PR. 31.12 BESTÅR AV:

| | Antall | Pålydende | Bokført |
|-----------------|--------------|-----------|---------------|
| Ordinære aksjer | 1 000 | 30,0 | 30 000 |
| Sum | 1 000 | | 30 000 |

EIERSTRUKTUR

De største aksjonærene i % pr. 31.12 var:

| | Ordinære | Eierandel | Stemmeandel |
|-----------------------|----------|-----------|-------------|
| Julian Ren I Saltskår | 1 000 | 100,0 | 100,0 |

AKSJER OG OPSJONER EIET AV MEDLEMMER I STYRET OG DAGLIG LEDER:

| Navn | Verv | Ordinære |
|-----------------------------|------------|--------------|
| Julian Ren I Saltskår | styreleder | 1 000 |
| Totalt antall aksjer | | 1 000 |



Note 6 Fortsatt drift

Styrets arbeid i 2022 har i hovedsak bestått av å forvalte inntektene og redusere kostnadene for å sikre løpende drift.

Likevel så er det besluttet nedleggelse.

Driften av Bergen Trs Entreprenør AS synes således å medføre risiko for tap for kreditorene.

Grunnlaget for styrets konklusjon om ikke fortsatt drift er basert på grunnlaget dagens drift.