



ÅRSREGNSKAPET FOR REGNSKAPSÅRET 2024 - GENERELL INFORMASJON

Enheten

Organisasjonsnummer: 919 393 416
Organisasjonsform: Aksjeselskap
Foretaksnavn: GVARV 2.0 AS
Forretningsadresse: c/o Gvarv Fruktlager AS
Gvarvgata 42
3810 GVARV

Regnskapsår

Årsregnskapets periode: 01.01.2024 - 31.12.2024

Konsern

Morselskap i konsern: Nei

Regnskapsregler

Regler for små foretak benyttet: Ja
Benyttet ved utarbeidelsen av årsregnskapet til selskapet: Regnskapslovens alminnelige regler

Årsregnskapet fastsatt av kompetent organ

Bekreftet av representant for selskapet: Torstein Lindheim
Dato for fastsettelse av årsregnskapet: 17.06.2025

Grunnlag for avgivelse

År 2024: Årsregnskapet er elektronisk innlevert
År 2023: Tall er hentet fra elektronisk innlevert årsregnskap fra 2024

Det er ikke krav til at årsregnskapet m.v. som sendes til Regnskapsregisteret er undertegnet. Kontrollen på at dette er utført ligger hos revisor/enhetens øverste organ. Sikkerheten ivaretas ved at innsender har rolle/rettighet for innsending av årsregnskapet via Altinn, og ved at det bekreftes at årsregnskapet er fastsatt av kompetent organ.

Brønnøysundregistrene, 02.07.2025



Resultatregnskap

Beløp i: NOK	Note	2024	2023
RESULTATREGNSKAP			
Inntekter			
Salgsinntekt		193 075	769 153
Annen driftsinntekt		215 800	661 754
Sum inntekter		408 875	1 430 907
Kostnader			
Varekostnad		134 560	382 242
Avskrivning av driftsmidler og immaterielle eiendeler	1	256 643	283 429
Annen driftskostnad	2	326 006	595 771
Sum kostnader		717 209	1 261 442
Driftsresultat		-308 334	169 465
Finansinntekter og finanskostnader			
Annen renteinntekt		1 451	6 496
Annen finansinntekt			102 681
Sum finansinntekter		1 451	109 177
Annen rentekostnad		205 894	213 603
Sum finanskostnader		205 894	213 603
Netto finans		-204 443	-104 426
Resultat før skattekostnad		-512 777	65 039
Skattekostnad på resultat	3	-91 942	3 179
Årsresultat	4	-420 835	61 860
Årsresultat etter minoritetsinteresser		-420 835	61 860
Totalresultat		-420 835	61 860
Overføringer og disponeringer			
Udekket tap	4	-274 541	
Avsatt til annen egenkapital			61 860



Resultatregnskap

Beløp i: NOK	Note	2024	2023
Overført fra annen egenkapital	4	-146 294	
Sum overføringer og disponeringer		-420 835	61 860



Balanse

Beløp i: NOK	Note	2024	2023
BALANSE - EIENDELER			
Anleggsmidler			
Immaterielle eiendeler			
Utsatt skattefordel	3		
Varige driftsmidler			
Tomter, bygninger o.a. fast eiendom	1	3 199 157	3 443 128
Maskiner og anlegg	1	87 057	1 586 034
Skip og flytende installasjoner	1		
Driftsløsøre, inventar o.a. utstyr	1		
Sum varige driftsmidler	1	3 286 215	5 029 162
Sum anleggsmidler		3 286 215	5 029 162
Omløpsmidler			
Varer			
Fordringer			
Kundefordringer		89 078	
Andre kortsiktige fordringer		51 879	58 947
Sum fordringer		140 957	58 947
Bankinnskudd, kontanter og lignende			
Bankinnskudd, kontanter o.l.		151 980	415 238
Sum bankinnskudd, kontanter og lignende		151 980	415 238
Sum omløpsmidler		292 937	474 185
SUM EIENDELER		3 579 152	5 503 348
BALANSE - EGENKAPITAL OG GJELD			
Egenkapital			
Innskutt egenkapital			
Aksjekapital	4, 5	1 060 000	1 060 000



Balanse

Beløp i: NOK	Note	2024	2023
Beholdning av egne aksjer	5		
Overkurs	4	60 000	60 000
Sum innskutt egenkapital		1 120 000	1 120 000
Opptjent egenkapital			
Annen egenkapital	4		146 294
Udekket tap	4, 6	274 541	
Sum opptjent egenkapital		-274 541	146 294
Sum egenkapital	4	845 459	1 266 294
Gjeld			
Langsiktig gjeld			
Utsatt skatt	3	21 176	113 118
Sum avsetninger for forpliktelser		21 176	113 118
Annen langsiktig gjeld			
Konvertible lån	7		
Obligasjonslån	7		
Gjeld til kredittinstitusjoner	7	2 333 332	2 499 999
Langsiktig konserngjeld	7		
Sum annen langsiktig gjeld	7	2 333 332	2 499 999
Sum langsiktig gjeld		2 354 508	2 613 117
Kortsiktig gjeld			
Leverandørgjeld			23 764
Betalbar skatt	3		
Skyldig offentlige avgifter		356 862	
Annen kortsiktig gjeld		22 323	1 600 172
Sum kortsiktig gjeld		379 185	1 623 936
Sum gjeld		2 733 693	4 237 053
SUM EGENKAPITAL OG GJELD		3 579 152	5 503 348



Brønnøysundregistrene

ÅRSREGNSKAP FOR REGNSKAPSÅRET 2024 - GENERELL INFORMASJON

Journalnummer: 2025 591566

Enheten

Organisasjonsnummer: 919 393 416
Organisasjonsform: Aksjeselskap
Foretaksnavn: GVARV 2.0 AS
Forretningsadresse: c/o Gvarv Fruktlager AS
Gvarvgata 42
3810 GVARV

Regnskapsår

Årsregnskapets periode: 01.01.2024 - 31.12.2024

Konsern

Morselskap i konsern: Nei

Regnskapsregler

Regler for små foretak benyttet: Ja
Benyttet ved utarbeidelsen av
årsregnskapet til selskapet: Regnskapslovens alminnelige regler

Årsregnskapet fastsatt av kompetent organ

Bekreftet av representant for selskapet: Torstein Lindheim
Dato for fastsettelse av årsregnskapet: 17.06.2025

Revisjon

Selskapet har besluttet at årsregnskapet
ikke skal revideres: Ja
Årsregnskapet er utarbeidet av ekstern
autorisert regnskapsfører: Ja
Ekstern autorisert regnskapsfører har i
løpet av regnskapsåret bistått ved den
løpende regnskapsføringen eller utført
andre tjenester for selskapet enn å
utarbeide årsregnskapet: Ja

Grunnlag for avgivelse

År 2024: Årsregnskap er elektronisk innlevert.
År 2023: Tall er hentet fra elektronisk innlevert årsregnskap fra 2024.

Det er ikke krav til at årsregnskapet m.v. som sendes til Regnskapsregisteret er undertegnet. Kontrollen på at dette er utført ligger hos revisor/enhetens øverste organ. Sikkerheten ivaretas ved at innsender har rolle/rettighet for innsending av årsregnskapet via Altinn, og ved at det bekreftes at årsregnskapet er fastsatt av kompetent organ.

Brønnøysundregistrene, 30.06.2025

Brønnøysundregistrene
Postadresse: Postboks 900, 8910 Brønnøysund
Telefon: 75 00 75 00
E-post: firmapost@brreg.no Internett: www.brreg.no
Organisasjonsnummer: 974 760 673



Organisasjonsnr: 919 393 416
GVARV 2.0 AS

RESULTATREGNSKAP

Beløp i: NOK	Note	2024	2023
RESULTATREGNSKAP			
Inntekter			
Salgsinntekt		193 075	769 153
Annen driftsinntekt		215 800	661 754
Sum inntekter		408 875	1 430 907
Kostnader			
Varekostnad		134 560	382 242
Avskrivning av driftsmidler og immaterielle eiendeler	1	256 643	283 429
Annen driftskostnad	2	326 006	595 771
Sum kostnader		717 209	1 261 442
Driftsresultat		-308 334	169 465
Finansinntekter og finanskostnader			
Annen renteinntekt		1 451	6 496
Annen finansinntekt			102 681
Sum finansinntekter		1 451	109 177
Annen rentekostnad		205 894	213 603
Sum finanskostnader		205 894	213 603
Netto finans		-204 443	-104 426
Resultat før skattekostnad		-512 777	65 039
Skattekostnad på resultat	3	-91 942	3 179
Årsresultat	4	-420 835	61 860
Årsresultat etter minoritetsinteresser		-420 835	61 860
Totalresultat		-420 835	61 860
Overføringer og disponeringer			
Udekket tap	4	-274 541	
Avsatt til annen egenkapital			61 860
Overført fra annen egenkapital	4	-146 294	
Sum overføringer og disponeringer		-420 835	61 860



Organisasjonsnr: 919 393 416
GVARV 2.0 AS

BALANSE

Beløp i: NOK	Note	2024	2023
--------------	------	------	------

BALANSE - EIENDELER

Anleggsmidler

Immaterielle eiendeler

Utsatt skattefordel	3		
---------------------	---	--	--

Varige driftsmidler

Tomter, bygninger o.a.			
------------------------	--	--	--

fast eiendom	1	3 199 157	3 443 128
--------------	---	-----------	-----------

Maskiner og anlegg	1	87 057	1 586 034
--------------------	---	--------	-----------

Skip og flytende			
------------------	--	--	--

installasjoner	1		
----------------	---	--	--

Driftsløsøre, inventar o.			
---------------------------	--	--	--

a. utstyr	1		
-----------	---	--	--

Sum varige driftsmidler	1	3 286 215	5 029 162
--------------------------------	----------	------------------	------------------

Sum anleggsmidler		3 286 215	5 029 162
--------------------------	--	------------------	------------------

Omløpsmidler

Varer

Fordringer

Kundefordringer		89 078	
-----------------	--	--------	--

Andre kortsiktige			
-------------------	--	--	--

fordringer		51 879	58 947
------------	--	--------	--------

Sum fordringer		140 957	58 947
-----------------------	--	----------------	---------------

Bankinnskudd, kontanter

og lignende

Bankinnskudd, kontanter o.			
----------------------------	--	--	--

l.		151 980	415 238
----	--	---------	---------

Sum bankinnskudd,			
--------------------------	--	--	--

kontanter og lignende		151 980	415 238
------------------------------	--	----------------	----------------

Sum omløpsmidler		292 937	474 185
-------------------------	--	----------------	----------------

SUM EIENDELER		3 579 152	5 503 348
----------------------	--	------------------	------------------

BALANSE - EGENKAPITAL OG

GJELD

Egenkapital

Innskutt egenkapital

Aksjekapital	4, 5	1 060 000	1 060 000
--------------	------	-----------	-----------

Beholdning av egne aksjer	5		
---------------------------	---	--	--

Overkurs	4	60 000	60 000
----------	---	--------	--------

Sum innskutt egenkapital		1 120 000	1 120 000
---------------------------------	--	------------------	------------------

Opptjent egenkapital



Annen egenkapital	4		146 294
Udekket tap	4, 6	274 541	
Sum opptjent egenkapital		-274 541	146 294
Sum egenkapital	4	845 459	1 266 294
Gjeld			
Langsiktig gjeld			
Utsatt skatt	3	21 176	113 118
Sum avsetninger for forpliktelseser		21 176	113 118
Annen langsiktig gjeld			
Konvertible lån	7		
Obligasjonslån	7		
Gjeld til kredittinstitusjoner	7	2 333 332	2 499 999
Langsiktig konserngjeld	7		
Sum annen langsiktig gjeld	7	2 333 332	2 499 999
Sum langsiktig gjeld		2 354 508	2 613 117
Kortsiktig gjeld			
Leverandørgjeld			23 764
Betalbar skatt	3		
Skyldig offentlige avgifter		356 862	
Annen kortsiktig gjeld		22 323	1 600 172
Sum kortsiktig gjeld		379 185	1 623 936
Sum gjeld		2 733 693	4 237 053
SUM EGENKAPITAL OG GJELD		3 579 152	5 503 348



Organisasjonsnr: 919 393 416
GVARV 2.0 AS

NOTEOPPLYSNINGER - SELSKAP - alle poster oppgitt i hele tall

Note

Antall årsverk i regnskapsåret
0.00

Sum Beløp

Balanseført verdi 31.12. Varige driftsmidler Immaterielle eiend.

Konsernregnskap

Morselskapet sitt navn

Forretningskontor for morselskapet

Begrunnelse for at datterselskap er utelatt fra konsolideringen

Samlet beløp - tilknyttet selskap Årets Fjorårets

Samlet beløp - foretak i samme konsern Årets Fjorårets

Samlet beløp - foretak i samme konsern Årets Fjorårets


Samlet beløp - felles kontrollert virksomhet Årets Fjorårets

Pantstillelse Beløp

Beholdning av egne aksjer Antall Pålydende Andel av aksjek.



 BankID Signing
Helge Aarnes
2025-06-17

 BankID Signing
Ingeborg Lindheim
2025-06-19

 BankID Signing
Torstein Lindheim
2025-06-21

Årsregnskap 2024

Gvarv 2.0 AS

Org.nr.: 919 393 416

Resultatregnskap
Balanse
Noter til regnskapet

Utarbeidet av:





BankID Signing
Helge Aarnes
2025-06-17

BankID Signing
Ingeborg Lindheim
2025-06-19

BankID Signing
Torstein Lindheim
2025-06-21

RESULTATREGNSKAP

GVARV 2.0 AS

DRIFTSINNEKTER OG DRIFTSKOSTNADER	Note	2024	2023
Salgsinntekt		193 075	769 153
Annen driftsinntekt		215 800	661 754
Sum driftsinntekter		408 875	1 430 907
Varekostnad		134 560	382 242
Avskrivning av driftsmidler og immaterielle eiendeler	1	256 643	283 429
Annen driftskostnad	2	326 006	595 771
Sum driftskostnader		717 209	1 261 442
Driftsresultat		-308 334	169 465
FINANSINNEKTER OG FINANSKOSTNADER			
Annen renteinntekt		1 451	6 496
Annen finansinntekt		0	102 681
Annen rentekostnad		205 894	213 603
Resultat av finansposter		-204 443	-104 426
Resultat før skattekostnad		-512 777	65 039
Skattekostnad på resultat	3	-91 942	3 179
Årsresultat	4	-420 835	61 860
OVERFØRINGER			
Avsatt til annen egenkapital		0	61 860
Overført til udekket tap	4	274 541	0
Overført fra annen egenkapital	4	146 294	0
Sum overføringer		-420 835	61 860

GVARV 2.0 AS

SIDE 2



BankID Signing
Helge Aarnes
2025-06-17

BankID Signing
Ingeborg Lindheim
2025-06-19

BankID Signing
Torstein Lindheim
2025-06-21

BALANSE

GVARV 2.0 AS

EIENDELER	Note	2024	2023
ANLEGGSMIDLER			
IMMATERIELLE EIENDELER			
VARIGE DRIFTSMIDLER			
Tomter, bygninger o.a. fast eiendom	1	3 199 157	3 443 128
Maskiner og anlegg	1	87 057	1 586 034
Sum varige driftsmidler	1	3 286 215	5 029 162
FINANSIELLE ANLEGGSMIDLER			
Sum anleggsmidler		3 286 215	5 029 162
OMLØPSMIDLER			
FORDRINGER			
Kundefordringer		89 078	0
Andre kortsiktige fordringer		51 879	58 947
Sum fordringer		140 957	58 947
INVESTERINGER			
Bankinnskudd, kontanter o.l.		151 980	415 238
Sum omløpsmidler		292 937	474 185
Sum eiendeler		3 579 152	5 503 348

GVARV 2.0 AS

SIDE 3



BankID Signing
Helge Aarnes
2025-06-17

BankID Signing
Ingeborg Lindheim
2025-06-19

BankID Signing
Torstein Lindheim
2025-06-21

BALANSE

GVARV 2.0 AS

EGENKAPITAL OG GJELD	Note	2024	2023
EGENKAPITAL			
INNSKUTT EGENKAPITAL			
Aksjekapital	4, 5	1 060 000	1 060 000
Overkurs	4	60 000	60 000
Sum innskutt egenkapital		1 120 000	1 120 000
OPPTJENT EGENKAPITAL			
Annen egenkapital	4	0	146 294
Udekket tap	4, 6	-274 541	0
Sum opptjent egenkapital		-274 541	146 294
Sum egenkapital	4	845 459	1 266 294
GJELD			
AVSETNING FOR FORPLIKTELSE			
Utsatt skatt	3	21 176	113 118
Sum avsetning for forpliktelser		21 176	113 118
ANNEN LANGSIKTIG GJELD			
Gjeld til kredittinstitusjoner	7	2 333 332	2 499 999
Sum annen langsiktig gjeld	7	2 333 332	2 499 999
KORTSIKTIG GJELD			
Leverandørgjeld		0	23 764
Skyldig offentlige avgifter		356 862	0
Annen kortsiktig gjeld		22 323	1 600 172
Sum kortsiktig gjeld		379 185	1 623 936
Sum gjeld		2 733 693	4 237 053
Sum egenkapital og gjeld		3 579 152	5 503 348

Gvarv, 17.06.2025
Styret i Gvarv 2.0 AS

Ingeborg Lindheim
Styreleder

Helge Aarnes
Styremedlem

Torstein Lindheim
Styremedlem



Regnskapsprinsipper

Årsregnskapet er satt opp i samsvar med regnskapsloven og NRS 8 - God regnskapsskikk fo



DRIFTSINNTEKTER

Inntektsføring ved salg av varer skjer på leveringstidspunktet. Tjenester inntektsføres etter hvert som de leveres.

SKATT

Skattekostnaden i resultatregnskapet omfatter både periodens betalbare skatt og endring i utsatt skatt. Utsatt skatt er beregnet med 22,00 % på grunnlag av de midlertidige forskjeller som eksisterer mellom regnskapsmessige og skattemessige verdier, samt ligningsmessig underskudd til fremføring ved utgangen av regnskapsåret. Skatteøkende og skattereduserende midlertidige forskjeller som reverserer eller kan reverseres i samme periode er utlignet og nettoført.

KLASSIFISERING OG VURDERING AV ANLEGGSMIDLER

Anleggsmidler omfatter eiendeler bestemt til varig eie og bruk. Anleggsmidler er vurdert til anskaffelseskost. Varige driftsmidler balanseføres og avskrives over driftsmidlets økonomiske levetid.

KLASSIFISERING OG VURDERING AV OMLØPSMIDLER

Omløpsmidler og kortsiktig gjeld omfatter normalt poster som forfaller til betaling innen ett år etter balansedagen, samt poster som knytter seg til varekretsløpet. Omløpsmidler vurderes til laveste verdi av anskaffelseskost og virkelig verdi.

FORDRINGER


Kundefordringer og andre fordringer oppføres til pålydende etter fradrag for avsetning til forventet tap. Avsetning til tap gjøres på grunnlag av en individuell vurdering av de enkelte fordringene.



Note 1 Anleggsmidler

	Bygninger og tomter	Maskiner og anlegg	
Anskaffelseskost pr. 01.01.24	3 441 557	1 871 034	5 312 592
+ Tilgang kjøpte driftsmidler		50 570	50 570
- Avgang i året		1 805 000	1 805 000
= Anskaffelseskost 31.12.24	3 441 557	116 605	3 558 162
Akkumulerte avskrivninger 31.12.24	242 400	29 547	271 947
= Bokført verdi 31.12.24	3 199 157	87 057	3 286 215
Årets ordinære avskrivninger	149 471	107 172	256 643
Økonomisk levetid	10-25 år	5-10 år	

 BankID Signing
Helge Aarnes
2025-06-17

 BankID Signing
Ingeborg Lindheim
2025-06-19

 BankID Signing
Torstein Lindheim
2025-06-21

Note 2 Lønnskostnader

Gvarv 2.0 AS har ikke hatt lønns- eller personalkostnader i 2024 og det foreligger heller ingen slike forpliktelser.



Note 3 Skatt

Årets skattekostnad

Resultatført skatt på ordinært resultat:

	2024	
Betalbar skatt	0	0
Endring i utsatt skatt	-91 942	3 179
Skattekostnad ordinært resultat	-91 942	3 179
Skattepliktig inntekt:		
Resultat før skatt	-512 777	65 039
Permanente forskjeller	0	-101 587
Endring i midlertidige forskjeller	174 331	36 547
Skattepliktig inntekt	-338 446	-1
Betalbar skatt i balansen:		
Betalbar skatt på årets resultat	0	0
Sum betalbar skatt i balansen	0	0

BankID Signing
Helge Aarnes
2025-06-17

BankID Signing
Ingeborg Lindheim
2025-06-19

BankID Signing
Torstein Lindheim
2025-06-21

Skatteeffekten av midlertidige forskjeller og underskudd til fremføring som har gitt opphav til utsatt skatt og utsatte skattefordeler, spesifisert på typer av midlertidige forskjeller

	2024	2023	Endring
Varige driftsmidler	2 542 411	2 762 135	219 724
Fordringer	84 048	0	-84 048
Gevinst – og tapskonto	154 619	193 274	38 655
Sum	2 781 079	2 955 409	174 331
Akkumulert fremførbart underskudd	-459 183	-120 737	338 446
Inngår ikke i beregningen av utsatt skatt	-2 225 640	-2 320 500	-94 860
Grunnlag for utsatt skatt	96 255	514 172	417 917
Utsatt skatt (22 %)	21 176	113 118	91 942

Note 4 Egenkapital

	Aksjekapital	Overkurs	Annen egenkapital	Udekket tap	Sum
Pr. 31.12.2023	1 060 000	60 000	146 294	0	1 266 294
Pr. 01.01.2024	1 060 000	60 000	146 294	0	1 266 294
Årets underskudd			-146 294	-274 541	-420 835
Pr. 31.12.2024	1 060 000	60 000	0	-274 541	845 459





Note 5 Aksjonærer

AKSJEKAPITALEN I GVARV 2.0 AS PR. 31.12 BESTÅR AV:

	Antall	Pålydende	
Ordinære aksjer	1 060	1 000,0	1 060 000
Sum	1 060		1 060 000

 BankID Signing
Helge Aarnes
2025-06-17

 BankID Signing
Ingeborg Lindheim
2025-06-19

 BankID Signing
Torstein Lindheim
2025-06-21

EIERSTRUKTUR

De største aksjonærene i % pr. 31.12 var:

	Ordinære	Eierandel	Stemmeandel
Torstein Lindheim	848	80,0	80,0
The Fruit Group As	212	20,0	20,0
Totalt antall aksjer	1 060	100,0	100,0

AKSJER EIET AV MEDLEMMER I STYRET OG DAGLIG LEDER:

Navn	Verv	Ordinære
Torstein Lindheim	Styremedlem	848
Totalt antall aksjer		848

Note 6 Fortsatt drift

Resultatet for 2024 viser et underskudd på kr. 420 835 etter skatt, mot et overskudd på kr. 61 860 i 2023. Soliditeten og likviditeten er fortsatt god og det er ikke noe som indikerer at driften ikke kan fortsette.

Styret vurderer at forutsetningene for fortsatt drift er til stede og legger det til grunn for sin virksomhet.

Note 7 Langsiktig gjeld

Gjeld som forfaller mer enn fem år etter regnskapsårets slutt

	2024	2023
Gjeld til kredittinstitusjoner	2 333 332	2 499 999
Sum	2 333 332	2 499 999