



ÅRSREGNSKAPET FOR REGNSKAPSÅRET 2024 - GENERELL INFORMASJON

Enheten

Organisasjonsnummer:	923 770 593
Organisasjonsform:	Aksjeselskap
Foretaksnavn:	THE CORING COMPANY AS
Forretningsadresse:	Midtre gate 14 8624 MO I RANA

Regnskapsår

Årsregnskapets periode:	01.01.2024 - 31.12.2024
-------------------------	-------------------------

Konsern

Morselskap i konsern:	Ja
Konsernregnskap lagt ved:	Nei

Regnskapsregler

Regler for små foretak benyttet:	Ja
Benyttet ved utarbeidelsen av årsregnskapet til selskapet:	Regnskapslovens alminnelige regler

Årsregnskapet fastsatt av kompetent organ

Bekreftet av representant for selskapet:	ØKONOMENE AS
Dato for fastsettelse av årsregnskapet:	13.05.2025

Grunnlag for avgivelse

År 2024: Årsregnskapet er elektronisk innlevert
År 2023: Tall er hentet fra elektronisk innlevert årsregnskap fra 2024

Det er ikke krav til at årsregnskapet m.v. som sendes til Regnskapsregisteret er undertegnet. Kontrollen på at dette er utført ligger hos revisor/enhetens øverste organ. Sikkerheten ivaretas ved at innsender har rolle/rettighet for innsending av årsregnskapet via Altinn, og ved at det bekreftes at årsregnskapet er fastsatt av kompetent organ.

Brønnøysundregistrene, 12.06.2025



Resultatregnskap

Beløp i: NOK	Note	2024	2023
RESULTATREGNSKAP			
Inntekter			
Salgsinntekt		180 970	255 970
Annen driftsinntekt		41 545	152 586
Sum inntekter		222 515	408 556
Kostnader			
Lønnskostnad	1	5 631 220	8 494 527
Avskrivning av driftsmidler og immaterielle eiendeler	2	1 007 600	1 007 600
Annen driftskostnad		5 989 728	6 649 179
Sum kostnader		12 628 548	16 151 306
Driftsresultat		-12 406 033	-15 742 750
Finansinntekter og finanskostnader			
Annen renteinntekt		10 831	4 735
Annen finansinntekt		273	397
Sum finansinntekter		11 104	5 132
Nedskrivning av andre finansielle anleggsmidler		308 603	
Annen rentekostnad		2 844 243	1 732 941
Annen finanskostnad		1 663	133 608
Sum finanskostnader		3 154 510	1 866 550
Netto finans		-3 143 406	-1 861 417
Resultat før skattekostnad		-15 549 439	-17 604 167
Årsresultat	3	-15 549 439	-17 604 167
Årsresultat etter minoritetsinteresser		-15 549 439	-17 604 167
Totalresultat		-15 549 439	-17 604 167
Overføringer og disponeringer			
Overført fra annen egenkapital		-15 549 439	-17 604 167



Resultatregnskap

Beløp i: NOK	Note	2024	2023
Sum overføringer og disponeringer		-15 549 439	-17 604 167



Balanse

Beløp i: NOK	Note	2024	2023
BALANSE - EIENDELER			
Anleggsmidler			
Immaterielle eiendeler			
Utvikling	4	22 635 058	20 803 824
Sum immaterielle eiendeler	2	22 635 058	20 803 824
Varige driftsmidler			
Tomter, bygninger o.a. fast eiendom	2		
Maskiner og anlegg	2		
Skip og flytende installasjoner	2		
Driftsløsøre, inventar o.a. utstyr	2	345 351	528 651
Sum varige driftsmidler	2	345 351	528 651
Finansielle anleggsmidler			
Investering i datterselskap	5	53	53
Investeringer i aksjer og andeler		1 431 397	1 740 000
Andre langsiktige fordringer			2 698
Sum finansielle anleggsmidler		1 431 450	1 742 751
Sum anleggsmidler		24 411 859	23 075 226
Omløpsmidler			
Varer			
Fordringer			
Kundefordringer			1 244
Andre kortsiktige fordringer		1 469 321	1 283 191
Sum fordringer		1 469 321	1 284 435
Bankinnskudd, kontanter og lignende			
Bankinnskudd, kontanter o.l.	6	232 008	174 206
Sum bankinnskudd, kontanter og lignende		232 008	174 206
Sum omløpsmidler		1 701 329	1 458 641
SUM EIENDELER		26 113 188	24 533 867



Balanse

Beløp i: NOK	Note	2024	2023
BALANSE - EGENKAPITAL OG GJELD			
Egenkapital			
Innskutt egenkapital			
Aksjekapital	3	45 783	42 620
Overkurs	3	7 897 578	5 822 891
Ikke registrert kapitalforhøyelse	3	30 820 229	22 390 229
Sum innskutt egenkapital		38 763 590	28 255 740
Opptjent egenkapital			
Annen egenkapital	3	-49 360 650	-33 811 211
Sum opptjent egenkapital		-49 360 650	-33 811 211
Sum egenkapital	3, 7	-10 597 060	-5 555 471
Gjeld			
Langsiktig gjeld			
Annen langsiktig gjeld			
Konvertible lån	8		
Obligasjonslån	8		
Gjeld til kredittinstitusjoner	8	4 000 000	4 000 000
Langsiktig konserngjeld	8	1 326 413	1 235 457
Sum annen langsiktig gjeld	8	5 326 413	5 235 457
Sum langsiktig gjeld		5 326 413	5 235 457
Kortsiktig gjeld			
Sertifikatlån		613 149	1 155 747
Gjeld til kredittinstitusjoner		17 052 413	12 250 760
Leverandørgjeld		10 892 531	7 025 489
Skyldig offentlige avgifter		704 131	660 288
Annen kortsiktig gjeld		2 121 611	3 761 596
Sum kortsiktig gjeld		31 383 835	24 853 881
Sum gjeld		36 710 248	30 089 338



Balanse

Beløp i: NOK	Note	2024	2023
SUM EGENKAPITAL OG GJELD		26 113 188	24 533 867



Brønnøysundregistrene

ÅRSREGNSKAP FOR REGNSKAPSÅRET 2024 - GENERELL INFORMASJON

Journalnummer: 2025 503153

Enheten

Organisasjonsnummer: 923 770 593
Organisasjonsform: Aksjeselskap
Foretaksnavn: THE CORING COMPANY AS
Forretningsadresse: Midtre gate 14
8624 MO I RANA

Regnskapsår

Årsregnskapets periode: 01.01.2024 - 31.12.2024

Konsern

Morselskap i konsern: Ja
Konsernregnskap lagt ved: Nei

Regnskapsregler

Regler for små foretak benyttet: Ja
Benyttet ved utarbeidelsen av
årsregnskapet til selskapet: Regnskapslovens alminnelige regler

Årsregnskapet fastsatt av kompetent organ

Bekreftet av representant for selskapet: ØKONOMENE AS
Dato for fastsettelse av årsregnskapet: 13.05.2025

Revisjon

Årsregnskapet er utarbeidet av ekstern
autorisert regnskapsfører: Ja
Ekstern autorisert regnskapsfører har i
løpet av regnskapsåret bistått ved den
løpende regnskapsføringen eller utført
andre tjenester for selskapet enn å
utarbeide årsregnskapet: Ja

Grunnlag for avgivelse

År 2024: Årsregnskap er elektronisk innlevert.
År 2023: Tall er hentet fra elektronisk innlevert årsregnskap fra 2024.

Det er ikke krav til at årsregnskapet m.v. som sendes til Regnskapsregisteret er undertegnet. Kontrollen på at dette er utført ligger hos revisor/enhetens øverste organ. Sikkerheten ivaretas ved at innsender har rolle/rettighet for innsending av årsregnskapet via Altinn, og ved at det bekreftes at årsregnskapet er fastsatt av kompetent organ.

Brønnøysundregistrene, 11.06.2025

Brønnøysundregistrene
Postadresse: Postboks 900, 8910 Brønnøysund
Telefon: 75 00 75 00
E-post: firmapost@brreg.no Internett: www.brreg.no
Organisasjonsnummer: 974 760 673



Organisasjonsnr: 923 770 593
THE CORING COMPANY AS

RESULTATREGNSKAP

Beløp i: NOK	Note	2024	2023
RESULTATREGNSKAP			
Inntekter			
Salgsinntekt		180 970	255 970
Annen driftsinntekt		41 545	152 586
Sum inntekter		222 515	408 556
Kostnader			
Lønnskostnad	1	5 631 220	8 494 527
Avskrivning av driftsmidler og immaterielle eiendeler	2	1 007 600	1 007 600
Annen driftskostnad		5 989 728	6 649 179
Sum kostnader		12 628 548	16 151 306
Driftsresultat		-12 406 033	-15 742 750
Finansinntekter og finanskostnader			
Annen renteinntekt		10 831	4 735
Annen finansinntekt		273	397
Sum finansinntekter		11 104	5 132
Nedskrivning av andre finansielle anleggsmidler		308 603	
Annen rentekostnad		2 844 243	1 732 941
Annen finanskostnad		1 663	133 608
Sum finanskostnader		3 154 510	1 866 550
Netto finans		-3 143 406	-1 861 417
Resultat før skattekostnad		-15 549 439	-17 604 167
Årsresultat	3	-15 549 439	-17 604 167
Årsresultat etter minoritetsinteresser		-15 549 439	-17 604 167
Totalresultat		-15 549 439	-17 604 167
Overføringer og disponeringer			
Overført fra annen egenkapital		-15 549 439	-17 604 167
Sum overføringer og disponeringer		-15 549 439	-17 604 167



Organisasjonsnr: 923 770 593
THE CORING COMPANY AS

BALANSE

Beløp i: NOK	Note	2024	2023
BALANSE - EIENDELER			
Anleggsmidler			
Immaterielle eiendeler			
Utvikling	4	22 635 058	20 803 824
Sum immaterielle eiendeler	2	22 635 058	20 803 824
Varige driftsmidler			
Tomter, bygninger o.a. fast eiendom	2		
Maskiner og anlegg	2		
Skip og flytende installasjoner	2		
Driftsløsøre, inventar o. a. utstyr	2	345 351	528 651
Sum varige driftsmidler	2	345 351	528 651
Finansielle anleggsmidler			
Investering i datterselskap	5	53	53
Investeringer i aksjer og andeler		1 431 397	1 740 000
Andre langsiktige fordringer			2 698
Sum finansielle anleggsmidler		1 431 450	1 742 751
Sum anleggsmidler		24 411 859	23 075 226
Omløpsmidler			
Varer			
Fordringer			
Kundefordringer			1 244
Andre kortsiktige fordringer		1 469 321	1 283 191
Sum fordringer		1 469 321	1 284 435
Bankinnskudd, kontanter og lignende			
Bankinnskudd, kontanter o. l.	6	232 008	174 206
Sum bankinnskudd, kontanter og lignende		232 008	174 206
Sum omløpsmidler		1 701 329	1 458 641
SUM EIENDELER		26 113 188	24 533 867
BALANSE - EGENKAPITAL OG GJELD			



Egenkapital			
Innskutt egenkapital			
Aksjekapital	3	45 783	42 620
Overkurs	3	7 897 578	5 822 891
Ikke registrert kapitalforhøyelse	3	30 820 229	22 390 229
Sum innskutt egenkapital		38 763 590	28 255 740
Opptjent egenkapital			
Annen egenkapital	3	-49 360 650	-33 811 211
Sum opptjent egenkapital		-49 360 650	-33 811 211
Sum egenkapital	3, 7	-10 597 060	-5 555 471
Gjeld			
Langsiktig gjeld			
Annen langsiktig gjeld			
Konvertible lån	8		
Obligasjonslån	8		
Gjeld til kredittinstitusjoner	8	4 000 000	4 000 000
Langsiktig konserngjeld	8	1 326 413	1 235 457
Sum annen langsiktig gjeld	8	5 326 413	5 235 457
Sum langsiktig gjeld		5 326 413	5 235 457
Kortsiktig gjeld			
Sertifikatlån		613 149	1 155 747
Gjeld til kredittinstitusjoner		17 052 413	12 250 760
Leverandørgjeld		10 892 531	7 025 489
Skyldig offentlige avgifter		704 131	660 288
Annen kortsiktig gjeld		2 121 611	3 761 596
Sum kortsiktig gjeld		31 383 835	24 853 881
Sum gjeld		36 710 248	30 089 338
SUM EGENKAPITAL OG GJELD		26 113 188	24 533 867



Organisasjonsnr: 923 770 593
THE CORING COMPANY AS

NOTEOPPLYSNINGER - SELSKAP - alle poster oppgitt i hele tall

Note

1

Antall årsverk i regnskapsåret
8.00

Sum Beløp

Balanseført verdi 31.12. Varige driftsmidler Immaterielle eiend.

Konsernregnskap

Morselskapet sitt navn

Forretningskontor for morselskapet

Begrunnelse for at datterselskap er utelatt fra konsolideringen

Samlet beløp - tilknyttet selskap Årets Fjorårets

Samlet beløp - foretak i samme konsern Årets Fjorårets

Samlet beløp - foretak i samme konsern Årets Fjorårets

Samlet beløp - felles kontrollert virksomhet Årets Fjorårets

Pantstillelse Beløp

Beholdning av egne aksjer Antall Pålydende Andel av aksjek.



RSM Norge AS

Hollendergata 3, 4514 Mandal
Org.nr: 982 316 588 MVA

T +47 38 07 07 00
F +47 23 11 42 01

www.rsmnorge.no

Til generalforsamlingen i The Coring Company AS

Uavhengig revisors beretning

Konklusjon

Vi har revidert årsregnskapet for The Coring Company AS som består av balanse per 31. desember 2024, resultatregnskap for regnskapsåret avsluttet per denne datoen og noter til årsregnskapet, herunder et sammendrag av viktige regnskapsprinsipper.

Etter vår mening

- oppfyller årsregnskapet gjeldende lovkrav, og
- gir årsregnskapet et rettviseende bilde av selskapets finansielle stilling per 31. desember 2024, og av dets resultater for regnskapsåret avsluttet per denne datoen i samsvar med regnskapslovens regler og god regnskapsskikk i Norge.

Grunnlag for konklusjonen

Vi har gjennomført revisjonen i samsvar med International Standards on Auditing (ISA-ene). Våre oppgaver og plikter i henhold til disse standardene er beskrevet nedenfor under *Revisors oppgaver og plikter ved revisjonen av årsregnskapet*. Vi er uavhengige av selskapet i samsvar med kravene i relevante lover og forskrifter i Norge og International Code of Ethics for Professional Accountants (inkludert internasjonale uavhengighetsstandarder) utstedt av International Ethics Standards Board for Accountants (IESBA-reglene), og vi har overholdt våre øvrige etiske forpliktelser i samsvar med disse kravene. Innhentet revisjonsbevis er etter vår vurdering tilstrekkelig og hensiktsmessig som grunnlag for vår konklusjon.

Styrets og daglig leders ansvar for årsregnskapet

Styret og daglig leder (ledelsen) er ansvarlige for å utarbeide årsregnskapet og for at det gir et rettviseende bilde i samsvar med regnskapslovens regler og god regnskapsskikk i Norge. Ledelsen er også ansvarlig for slik internkontroll som den finner nødvendig for å kunne utarbeide et regnskap som ikke inneholder vesentlig feilinformasjon, verken som følge av misligheter eller utilsiktede feil.

Ved utarbeidelsen av årsregnskapet må ledelsen ta standpunkt til selskapets evne til fortsatt drift og opplyse om forhold av betydning for fortsatt drift. Forutsetningen om fortsatt drift skal legges til grunn for årsregnskapet så lenge det ikke er sannsynlig at virksomheten vil bli avviklet.

Revisors oppgaver og plikter ved revisjonen av årsregnskapet

Vårt mål er å oppnå betryggende sikkerhet for at årsregnskapet som helhet ikke inneholder vesentlig feilinformasjon, verken som følge av misligheter eller utilsiktede feil, og å avgi en revisjonsberetning som inneholder vår konklusjon. Betryggende sikkerhet er en høy grad av sikkerhet, men ingen garanti for at en revisjon utført i samsvar med ISA-ene, alltid vil avdekke vesentlig feilinformasjon. Feilinformasjon kan oppstå som følge av misligheter eller utilsiktede feil. Feilinformasjon er å anse som vesentlig dersom den enkeltvis eller

THE POWER OF BEING UNDERSTOOD
ASSURANCE | TAX | CONSULTING

RSM Norge AS (organisasjonsnummer 982316588), RSM Advokatfirma AS (organisasjonsnummer 914095573), RSM Norge Kompetanse AS (organisasjonsnummer 925107492). RSM Norge AS er medlem av RSM-nettverket og driver under navnet RSM. RSM er foretreatningsnavnet som brukes av medlemmene i RSM-nettverket. RSM Advokatfirma AS og RSM Norge Kompetanse AS er selskaper tilknyttet RSM Norge AS. Hvert medlem i RSM-nettverket er et selvstendig revisjons- og rådgivningsfirma med uavhengig virksomhet. RSM-nettverket er ikke selv en egen juridisk person av noen form i noen jurisdiksjon.

Penneo Dokumentnøkkel: SZ.GJR-URAAI-SX6p8-57RWU-GKEAF-207ZJ



samlet med rimelighet kan forventes å påvirke de økonomiske beslutningene som brukerne foretar på grunnlag av årsregnskapet.

For videre beskrivelse av revisors oppgaver og plikter vises det til:
<https://revisorforeningen.no/revisjonsberetninger>

Mandal, 20. mai 2025
RSM Norge AS

Inge Soteland
Statsautorisert revisor
(elektronisk signert)

Penneo Dokumentnøkkel: SZGJR-UPAAI-SX6p8-57RWU-GKEAF-20ZJ





PENNEO

Signaturene i dette dokumentet er juridisk bindende. Dokument signert med "Penneo™ - sikker digital signatur". De signerende parter sin identitet er registrert, og er listet nedenfor.

"Med min signatur bekrefter jeg alle datoer og innholdet i dette dokument."

Soteland, Inge

Statsautorisert revisor

På vegne av: RSM Norge AS

Serienummer: no_bankid:9578-5993-4-2524490

IP: 188.95.xxx.xxx

2025-05-20 14:49:11 UTC



Penneo Dokumentnøkkel: SZGJR-UPAAI-SX6P8-57RWU-GKEAF-207ZJ

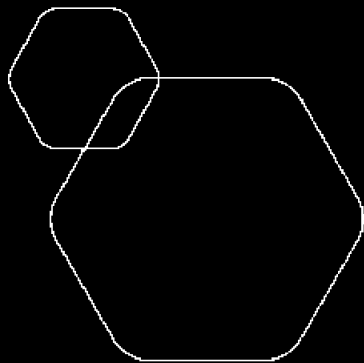
Dette dokumentet er signert digitalt via [Penneo.com](https://penneo.com). De signerte dataene er validert ved hjelp av den matematiske hashverdien av det originale dokumentet. All kryptografisk bevisføring er innebygd i denne PDF-en for fremtidig validering.

Dette dokumentet er forseglet med et kvalifisert elektronisk segl. For mer informasjon om Penneos kvalifiserte tillitstjenester, se <https://eudl.penneo.com>.

Slik kan du bekrefte at dokumentet er originalt

Når du åpner dokumentet i Adobe Reader, kan du se at det er sertifisert av **Penneo A/S**. Dette beviser at innholdet i dokumentet ikke har blitt endret siden tidspunktet for signeringen. Bevis for de individuelle signatørens digitale signaturer er vedlagt dokumentet.

Du kan bekrefte de kryptografiske bevisene ved hjelp av Penneos validator, <https://penneo.com/validator>, eller andre valideringsverktøy for digitale signaturer.



Årsregnskap 2024

The Coring Company AS

Resultatregnskap
Balanse
Noter til regnskapet
Revisjonsberetning

Utarbeidet av:
Økonomene AS
Vikaveien 29
8622 Mo i Rana



Org.nr.: 923 770 593



RESULTATREGNSKAP

THE CORING COMPANY AS

DRIFTSINNEKTER OG DRIFTSKOSTNADER	Note	2024	2023
Salgsinntekt		180 970	255 970
Annen driftsinntekt		41 545	152 586
Sum driftsinntekter		222 515	408 556
Lønnskostnad	1	5 631 220	8 494 527
Avskrivning av driftsmidler og immaterielle eiendeler	2	1 007 600	1 007 600
Annen driftskostnad		5 989 728	6 649 179
Sum driftskostnader		12 628 548	16 151 306
Driftsresultat		-12 406 033	-15 742 750
FINANSINNEKTER OG FINANSKOSTNADER			
Annen renteinntekt		10 831	4 735
Annen finansinntekt		273	397
Nedskrivning av andre finansielle anleggsmidler		308 603	0
Annen rentekostnad		2 844 243	1 732 941
Annen finanskostnad		1 663	133 608
Resultat av finansposter		-3 143 406	-1 861 417
Resultat før skattekostnad		-15 549 439	-17 604 167
Resultat		-15 549 439	-17 604 167
EKSTRAORDINÆRE INNEKTER OG KOSTNADER			
Årsresultat	3	-15 549 439	-17 604 167
OVERFØRINGER			
Overført fra annen egenkapital		15 549 439	17 604 167
Sum overføringer		-15 549 439	-17 604 167



BALANSE

THE CORING COMPANY AS

EIENDELER	Note	2024	2023
ANLEGGSMIDLER			
IMMATERIELLE EIENDELER			
Utvikling	4	22 635 058	20 803 824
Sum immaterielle eiendeler	2	22 635 058	20 803 824
VARIGE DRIFTSMIDLER			
Driftsløsøre, inventar o.a. utstyr	2	345 351	528 651
Sum varige driftsmidler	2	345 351	528 651
FINANSIELLE ANLEGGSMIDLER			
Investeringer i datterselskap	5	53	53
Investeringer i aksjer og andeler		1 431 397	1 740 000
Andre langsiktige fordringer		0	2 698
Sum finansielle anleggsmidler		1 431 450	1 742 751
Sum anleggsmidler		24 411 859	23 075 226
OMLØPSMIDLER			
FORDRINGER			
Kundefordringer		0	1 244
Andre kortsiktige fordringer		1 469 321	1 283 191
Sum fordringer		1 469 321	1 284 435
INVESTERINGER			
Bankinnskudd, kontanter o.l.	6	232 008	174 206
Sum omløpsmidler		1 701 329	1 458 641
Sum eiendeler		26 113 188	24 533 867



BALANSE

THE CORING COMPANY AS

EGENKAPITAL OG GJELD	Note	2024	2023
EGENKAPITAL			
INNSKUTT EGENKAPITAL			
Aksjekapital	3	45 783	42 620
Overkurs	3	7 897 578	5 822 891
Ikke-registrert kapitalforhøyelse	3	30 820 229	22 390 229
Sum innskutt egenkapital		38 763 590	28 255 740
OPPTJENT EGENKAPITAL			
Annen egenkapital	3	-49 360 650	-33 811 211
Sum opptjent egenkapital		-49 360 650	-33 811 211
Sum egenkapital	3, 7	-10 597 060	-5 555 471
GJELD			
AVSETNING FOR FORPLIKTELSE			
ANNEN LANGSIKTIG GJELD			
Gjeld til kredittinstitusjoner	8	4 000 000	4 000 000
Langsiktig konserngjeld	8	1 326 413	1 235 457
Sum annen langsiktig gjeld	8	5 326 413	5 235 457
KORTSIKTIG GJELD			
Serifikatån		613 149	1 155 747
Gjeld til kredittinstitusjoner		17 052 413	12 250 760
Leverandørgjeld		10 892 531	7 025 489
Skyldig offentlige avgifter		704 131	660 288
Annen kortsiktig gjeld		2 121 611	3 761 596
Sum kortsiktig gjeld		31 383 835	24 853 881
Sum gjeld		36 710 248	30 089 338
Sum egenkapital og gjeld		26 113 188	24 533 867



BALANSE

THE CORING COMPANY AS

Mo i Rana, 13.05.2025

Styret i The Coring Company AS

Trygve Jacobsen
styreleder

Hilde Birgitte Rønningsen
styremedlem

Oddmund Edvard Åsen
styremedlem

Geir Tore Klæbo
styremedlem

Frida Klæbo Vonstad
styremedlem/daglig leder



Regnskapsprinsipper

Årsregnskapet er satt opp i samsvar med regnskapsloven og NRS 8 - God regnskapsskikk for små foretak.

DRIFTSINNTEKTER

Inntektsføring ved salg av varer skjer på leveringstidspunktet. Tjenester inntektsføres etter hvert som de leveres.

SKATT

Skattekostnaden i resultatregnskapet omfatter både periodens betalbare skatt og endring i utsatt skatt. Utsatt skatt er beregnet med 22 % på grunnlag av de midlertidige forskjeller som eksisterer mellom regnskapsmessige og skattemessige verdier, samt ligningsmessig underskudd til fremføring ved utgangen av regnskapsåret. Skatteøkende og skattereduserende midlertidige forskjeller som reverserer eller kan reverseres i samme periode er utlignet og nettoført.

KLASSIFISERING OG VURDERING AV ANLEGGSMIDLER

Anleggsmidler omfatter eiendeler bestemt til varig eie og bruk. Anleggsmidler er vurdert til anskaffelseskost. Varige driftsmidler balanseføres og avskrives over driftsmidlets økonomiske levetid. Avskrivningsperioden for fast eiendom anskaffet etter 2009 er dekomponert i en del som gjelder råbygget og en del som gjelder faste tekniske installasjoner. Varige driftsmidler nedskrives til gjenvinnbart beløp ved verdifall som forventes ikke å være forbigående. Gjenvinnbart beløp er det høyeste av netto salgsverdi og verdi i bruk. Verdi i bruk er nåverdi av fremtidige kontantstrømmer knyttet til eiendelen. Nedskrivningen reverseres når grunnlaget for nedskrivningen ikke lenger er til stede.

KLASSIFISERING OG VURDERING AV OMLØPSMIDLER

Omløpsmidler og kortsiktig gjeld omfatter normalt poster som forfaller til betaling innen ett år etter balansedagen, samt poster som knytter seg til varekretsløpet. Omløpsmidler vurderes til laveste verdi av anskaffelseskost og virkelig verdi.

AKSJER I DATTERSELSKAP

Datterselskap vurderes etter kostmetoden i selskapsregnskapet. Investeringen er vurdert til anskaffelseskost for aksjene med mindre nedskrivning har vært nødvendig. Det er foretatt nedskrivning til virkelig verdi når verdifall skyldes årsaker som ikke kan forventes å være forbigående og det må anses nødvendig etter god regnskapsskikk. Nedskrivninger er reversert når grunnlaget for nedskrivning ikke lenger er til stede.

Utbytte, konsernbidrag og andre utdelinger fra datterselskap er inntektsført samme år som det er avsatt i givers regnskap. Overstiger utbytte / konsernbidraget andelen av opptjent resultat etter anskaffelsestidspunktet, representerer den overskytende del tilbakebetaling av investert kapital, og utdelingene er fratrukket investeringens verdi i balansen til morselskapet.

FINANSIELLE ANLEGGSMIDLER

Finansielle Anleggsmidler i årsregnskapet verdsettes i henhold til regnskapsloven og god regnskapsskikk. Langsiktige investeringer klassifiseres som anleggsmidler og verdsettes til anskaffelseskost. Dersom virkelig verdi er lavere enn anskaffelseskost og verdifallet ikke anses som forbigående, foretas en nedskrivning til virkelig verdi. Nedskrivningen reverseres dersom virkelig verdi øker igjen.

FORDRINGER

Kundefordringer og andre fordringer oppføres til pålydende etter fradrag for avsetning til forventet tap. Avsetning til tap gjøres på grunnlag av en individuell vurdering av de enkelte fordringene.



Note 1 Lønnskostnader

LØNSSKOSTNADER

	2024	2023
Lønninger	8 208 722	10 328 643
Arbeidsgiveravgift	562 473	637 643
Pensjonskostnader	762 592	821 559
Andre personalkostnader	176 896	
Lønnskostnader i aktivert prosjekt	-4 079 463	-3 293 318
Sum	5 631 220	8 494 527

Selskapet har i 2024 sysselsatt 8 årsverk.

Note 2 Anleggsmidler

	Driftsløsøre, inventar ol.	Forskning og utvikling	Sum
Anskaffelseskost pr. 01.01.24	1 087 151	22 210 924	23 298 075
+ Tilgang kjøpte driftsmidler	34 000	2 621 534	2 655 534
= Anskaffelseskost 31.12.24	1 121 151	24 832 458	25 953 609
Akkumulerte avskrivninger 31.12.24	775 800	2 197 400	2 973 200
= Bokført verdi 31.12.24	345 351	22 635 058	22 980 409
Årets ordinære avskrivninger	217 300	790 300	1 007 600
Økonomisk levetid	5 år	0-5 år	

Note 3 Egenkapital

	Aksje- kapital	Overkurs	Ikke-reg. innskutt kapital	Udekket tap	Sum
Pr. 31.12.2023	42 620	5 822 891	22 390 229	-33 811 211	-5 555 471
Pr. 01.01.2024	42 620	5 822 891	22 390 229	-33 811 211	-5 555 471
31.08.2024	2 196	1 737 804	-1 740 000		0
Kapitalforhøyelse Swap Teako Corp. Minerals					
23.10.2024 Kapital- forhøyelse ved konvertering av gjeld Ikke registrert	967	336 883	10 170 000		337 850
kapitalforhøyelse Slip					
Årets underskudd				-15 549 439	-15 549 439
Pr. 31.12.2024	45 783	7 897 578	30 820 229	-49 360 650	-10 597 060

Ikke-registrert kapitalforhøyelse i tabellen over, som utgjør kr 30 820 229 på balansedatoen, ble registrert den 01.02.2025 i Foretaksregisteret.



Note 4 Offentlig tilskudd

For 2024 er det mottatt et investeringstilskudd til forsknings- og utviklingsprosjekter via Enova på NOK 3 976 989. Tilskuddet er ført til fradrag i balanseført verdi på forskning- og utvikling.

Note 5 Datterselskap

The Coring Company AS eier 100% av aksjene i The Coring Space Technology Inc., som gir The Coring Company AS 100 % av stemmene i selskapet. The Coring Space Technology Inc. har forretningskontor i USA. The Coring Company AS eier 100% av aksjene i The Coring Company Limited, som gir The Coring Company AS 100 % av stemmene i selskapet. The Coring Company Limited har forretningskontor i UK.

Note 6 Bankinnskudd

Innestående midler på skattetrekkkonto (bundne midler) er på kr. 232 008.



Note 7 Fortsatt drift og hendelser etter balansedagen

Styret vedtok i januar 2022 å utstede en SLIP note (egenkapital-instrument) med en ramme på 40 MNOK, innebærende en mulig utøket ramme på ytterligere MNOK 40 etter selskapets behov.

I et veldig krevende finansielt marked er det frem til 31.12.2024 innbetalt MNOK 30.370 på SLIP, hvilket har bidratt vesentlig til finansiering frem til nå og frem til inntekter er planlagt igangsatt.

Underveis har selskapet mottatt soft funding fra andre mulige finansieringskilder, bla Innovasjon Norge med MNOK 2,83 og ENOVA med MNOK 8,2 for finansiering av selskapets testprogram for Hardware.

Det ble i 2024 signert en TermSheet med det internasjonale VC fondet R3i Capital og deres internasjonale partnere, som innebærer et investeringsmandat i på til sammen USD 5 mill og der første innbetalinger har kommet i 2025. R3i har en førsterett til investering i en senere Series A runde og signaliserer et langsiktig finansielt samarbeide med The Coring Company.

Selskapet har utviklet teknologi som vil være vesentlig i den globale aktiviteten for øket mineralutvinning. Det er signert leveranse avtaler for mer enn 500 enheter av selskapet Hardware og Software som grunnlag for oppstart av inntekter høsten 2025 og etablere en cash positiv drift.

Det er inntrådt viktige og positive hendelser etter balansedagen. Selskapets negative egenkapital ved årsskiftet er redusert fra MNOK 10,1 til MNOK 4,1 ved innbetalt frisk egenkapital. Risikoen ved fremtidig drift for The Coring Company AS vurderes å være betydelig redusert, med tilhørende redusert risiko for tap for kreditorene.

Regnskapet avlegges under forutsetning om at det er grunnlag for fortsatt drift. Egenkapitalen vil være positiv ved signert, frisk egenkapital og selskapet har god fremgang i kommersialiseringen av internasjonalt ettertraktede og verdiskapende teknologi.



Note 8 Langsiktig gjeld

Gjeld som forfaller mer enn fem år etter regnskapsårets slutt

	2024	2023
Gjeld til kredittinstitusjoner	500 000	1 000 000
Sum	500 000	1 000 000

Opplysninger om lån fra kredittinstitusjon

	Valuta	Gj. snitt rente	Løpetid	Forfall	Lånebeløp i NOK
Gjeld til Sparebank1 Helgeland	NOK	8,80 %	5 år	25.05.2030	2 500 000
Sum					2 500 000

Avdragsprofil

	2024	2025	2026	2027	2028	Deretter	Sum
	0	0	500 000	500 000	500 000	1 000 000	2 500 000

	2024	2023
Annen langsiktig gjeld	1 500 000	1 500 000
Sum annen langsiktig gjeld	1 500 000	1 500 000



2025-05-20 10:15:11

Oddmund Edvard Åsen

🏠 bankID

NO BankID - f2609c5a-a673-471b-9d0e-05996eba0dea

2025-05-20 10:17:11

Frida Klæbo Vonstad

🏠 bankID

NO BankID - 95884031-df26-4678-8485-f6297a545406

2025-05-20 10:39:43

Hilde Birgitte Rønningsen

vøpps

NO Vipps - 15ca2ffa-48fd-42cc-9c46-158b5075ddd6

2025-05-20 11:33:19

Geir Tore Klæbo

🏠 bankID

NO BankID - 1201143b-f91f-4f84-aea4-3b6f929932b7

Trygve Jacobsen (May 20, 2025 13:59 GMT+2)













The Coring Company AS 2024 Årsregnskap 16.05.25 - v1

Final Audit Report

2025-05-20

Created:	2025-05-20
By:	Frida Klæbo Vonstad (fri.von@thecoring.com)
Status:	Signed
Transaction ID:	CBJCHBCAABAAq9ZYc30mW0pSiR0E0wcHGm-2GEeKN_L

"The Coring Company AS 2024 Årsregnskap 16.05.25 - v1" History

-  Document digitally presigned by Criipto Signature Service
2025-05-20 - 10:15:12 AM GMT
-  Document digitally presigned by Criipto Signature Service
2025-05-20 - 10:17:12 AM GMT
-  Document digitally presigned by Criipto Signature Service
2025-05-20 - 10:39:44 AM GMT
-  Document digitally presigned by Criipto Signature Service
2025-05-20 - 11:33:20 AM GMT
-  Document created by Frida Klæbo Vonstad (fri.von@thecoring.com)
2025-05-20 - 11:46:25 AM GMT
-  Document digitally presigned by
2025-05-20 - 11:46:27 AM GMT
-  Document emailed to tj@tryadvisory.no for signature
2025-05-20 - 11:47:13 AM GMT
-  Email viewed by tj@tryadvisory.no
2025-05-20 - 11:58:38 AM GMT
-  Signer tj@tryadvisory.no entered name at signing as Trygve Jacobsen
2025-05-20 - 11:59:18 AM GMT
-  Document e-signed by Trygve Jacobsen (tj@tryadvisory.no)
Signature Date: 2025-05-20 - 11:59:20 AM GMT - Time Source: server





✔ Agreement completed.
2025-05-20 - 11:59:20 AM GMT



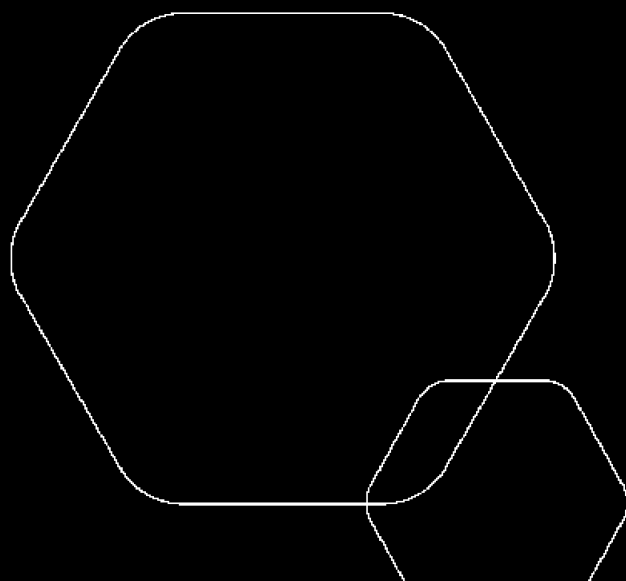


Årsregnskap 2024

The Coring Company AS

Resultatregnskap
Balanse
Noter til regnskapet
Revisjonsberetning

Utarbeidet av:
Økonomene AS
Vikaveien 29
8622 Mo i Rana



Org.nr.: 923 770 593



RESULTATREGNSKAP

THE CORING COMPANY AS

DRIFTSINNEKTER OG DRIFTSKOSTNADER	Note	2024	2023
Salgsinntekt		180 970	255 970
Annen driftsinntekt		41 545	152 586
Sum driftsinntekter		222 515	408 556
Lønnskostnad	1	5 631 220	8 494 527
Avskrivning av driftsmidler og immaterielle eiendeler	2	1 007 600	1 007 600
Annen driftskostnad		5 989 728	6 649 179
Sum driftskostnader		12 628 548	16 151 306
Driftsresultat		-12 406 033	-15 742 750
FINANSINNEKTER OG FINANSKOSTNADER			
Annen renteinntekt		10 831	4 735
Annen finansinntekt		273	397
Nedskrivning av andre finansielle anleggsmidler		308 603	0
Annen rentekostnad		2 844 243	1 732 941
Annen finanskostnad		1 663	133 608
Resultat av finansposter		-3 143 406	-1 861 417
Resultat før skattekostnad		-15 549 439	-17 604 167
Resultat		-15 549 439	-17 604 167
EKSTRAORDINÆRE INNEKTER OG KOSTNADER			
Årsresultat	3	-15 549 439	-17 604 167
OVERFØRINGER			
Overført fra annen egenkapital		15 549 439	17 604 167
Sum overføringer		-15 549 439	-17 604 167



BALANSE

THE CORING COMPANY AS

EIENDELER	Note	2024	2023
ANLEGGSMIDLER			
IMMATERIELLE EIENDELER			
Utvikling	4	22 635 058	20 803 824
Sum immaterielle eiendeler	2	22 635 058	20 803 824
VARIGE DRIFTSMIDLER			
Driftsløsøre, inventar o.a. utstyr	2	345 351	528 651
Sum varige driftsmidler	2	345 351	528 651
FINANSIELLE ANLEGGSMIDLER			
Investeringer i datterselskap	5	53	53
Investeringer i aksjer og andeler		1 431 397	1 740 000
Andre langsiktige fordringer		0	2 698
Sum finansielle anleggsmidler		1 431 450	1 742 751
Sum anleggsmidler		24 411 859	23 075 226
OMLØPSMIDLER			
FORDRINGER			
Kundefordringer		0	1 244
Andre kortsiktige fordringer		1 469 321	1 283 191
Sum fordringer		1 469 321	1 284 435
INVESTERINGER			
Bankinnskudd, kontanter o.l.	6	232 008	174 206
Sum omløpsmidler		1 701 329	1 458 641
Sum eiendeler		26 113 188	24 533 867



BALANSE

THE CORING COMPANY AS

EGENKAPITAL OG GJELD	Note	2024	2023
EGENKAPITAL			
INNSKUTT EGENKAPITAL			
Aksjekapital	3	45 783	42 620
Overkurs	3	7 897 578	5 822 891
Ikke-registrert kapitalforhøyelse	3	30 820 229	22 390 229
Sum innskutt egenkapital		38 763 590	28 255 740
OPPTJENT EGENKAPITAL			
Annen egenkapital	3	-49 360 650	-33 811 211
Sum opptjent egenkapital		-49 360 650	-33 811 211
Sum egenkapital	3, 7	-10 597 060	-5 555 471
GJELD			
AVSETNING FOR FORPLIKTELSE			
ANNEN LANGSIKTIG GJELD			
Gjeld til kredittinstitusjoner	8	4 000 000	4 000 000
Langsiktig konserngjeld	8	1 326 413	1 235 457
Sum annen langsiktig gjeld	8	5 326 413	5 235 457
KORTSIKTIG GJELD			
Serifikatån		613 149	1 155 747
Gjeld til kredittinstitusjoner		17 052 413	12 250 760
Leverandørgjeld		10 892 531	7 025 489
Skyldig offentlige avgifter		704 131	660 288
Annen kortsiktig gjeld		2 121 611	3 761 596
Sum kortsiktig gjeld		31 383 835	24 853 881
Sum gjeld		36 710 248	30 089 338
Sum egenkapital og gjeld		26 113 188	24 533 867



BALANSE

THE CORING COMPANY AS

Mo i Rana, 13.05.2025

Styret i The Coring Company AS

Trygve Jacobsen
styreleder

Hilde Birgitte Rønningsen
styremedlem

Oddmund Edvard Åsen
styremedlem

Geir Tore Klæbo
styremedlem

Frida Klæbo Vonstad
styremedlem/daglig leder



Regnskapsprinsipper

Årsregnskapet er satt opp i samsvar med regnskapsloven og NRS 8 - God regnskapsskikk for små foretak.

DRIFTSINNTEKTER

Inntektsføring ved salg av varer skjer på leveringstidspunktet. Tjenester inntektsføres etter hvert som de leveres.

SKATT

Skattekostnaden i resultatregnskapet omfatter både periodens betalbare skatt og endring i utsatt skatt. Utsatt skatt er beregnet med 22 % på grunnlag av de midlertidige forskjeller som eksisterer mellom regnskapsmessige og skattemessige verdier, samt ligningsmessig underskudd til fremføring ved utgangen av regnskapsåret. Skatteøkende og skattereduserende midlertidige forskjeller som reverserer eller kan reverseres i samme periode er utlignet og nettoført.

KLASSIFISERING OG VURDERING AV ANLEGGSMIDLER

Anleggsmidler omfatter eiendeler bestemt til varig eie og bruk. Anleggsmidler er vurdert til anskaffelseskost. Varige driftsmidler balanseføres og avskrives over driftsmidlets økonomiske levetid. Avskrivningsperioden for fast eiendom anskaffet etter 2009 er dekomponert i en del som gjelder råbygget og en del som gjelder faste tekniske installasjoner. Varige driftsmidler nedskrives til gjenvinnbart beløp ved verdifall som forventes ikke å være forbigående. Gjenvinnbart beløp er det høyeste av netto salgsverdi og verdi i bruk. Verdi i bruk er nåverdi av fremtidige kontantstrømmer knyttet til eiendelen. Nedskrivningen reverseres når grunnlaget for nedskrivningen ikke lenger er til stede.

KLASSIFISERING OG VURDERING AV OMLØPSMIDLER

Omløpsmidler og kortsiktig gjeld omfatter normalt poster som forfaller til betaling innen ett år etter balansedagen, samt poster som knytter seg til varekretsløpet. Omløpsmidler vurderes til laveste verdi av anskaffelseskost og virkelig verdi.

AKSJER I DATTERSELSKAP

Datterselskap vurderes etter kostmetoden i selskapsregnskapet. Investeringen er vurdert til anskaffelseskost for aksjene med mindre nedskrivning har vært nødvendig. Det er foretatt nedskrivning til virkelig verdi når verdifall skyldes årsaker som ikke kan forventes å være forbigående og det må anses nødvendig etter god regnskapsskikk. Nedskrivninger er reversert når grunnlaget for nedskrivning ikke lenger er til stede.

Utbytte, konsernbidrag og andre utdelinger fra datterselskap er inntektsført samme år som det er avsatt i givers regnskap. Overstiger utbytte / konsernbidraget andelen av opptjent resultat etter anskaffelsestidspunktet, representerer den overskytende del tilbakebetaling av investert kapital, og utdelingene er fratrukket investeringens verdi i balansen til morselskapet.

FINANSIELLE ANLEGGSMIDLER

Finansielle Anleggsmidler i årsregnskapet verdsettes i henhold til regnskapsloven og god regnskapsskikk. Langsiktige investeringer klassifiseres som anleggsmidler og verdsettes til anskaffelseskost. Dersom virkelig verdi er lavere enn anskaffelseskost og verdifallet ikke anses som forbigående, foretas en nedskrivning til virkelig verdi. Nedskrivningen reverseres dersom virkelig verdi øker igjen.

FORDRINGER

Kundefordringer og andre fordringer oppføres til pålydende etter fradrag for avsetning til forventet tap. Avsetning til tap gjøres på grunnlag av en individuell vurdering av de enkelte fordringene.



Note 1 Lønnskostnader

LØNNSKOSTNADER

	2024	2023
Lønninger	8 208 722	10 328 643
Arbeidsgiveravgift	562 473	637 643
Pensjonskostnader	762 592	821 559
Andre personalkostnader	176 896	
Lønnskostnader i aktivert prosjekt	-4 079 463	-3 293 318
Sum	5 631 220	8 494 527

Selskapet har i 2024 sysselsatt 8 årsverk.

Note 2 Anleggsmidler

	Driftsløsøre, inventar ol.	Forskning og utvikling	Sum
Anskaffelseskost pr. 01.01.24	1 087 151	22 210 924	23 298 075
+ Tilgang kjøpte driftsmidler	34 000	2 621 534	2 655 534
= Anskaffelseskost 31.12.24	1 121 151	24 832 458	25 953 609
Akkumulerte avskrivninger 31.12.24	775 800	2 197 400	2 973 200
= Bokført verdi 31.12.24	345 351	22 635 058	22 980 409
Årets ordinære avskrivninger	217 300	790 300	1 007 600
Økonomisk levetid	5 år	0-5 år	

Note 3 Egenkapital

	Aksje- kapital	Overkurs	Ikke-reg. innskutt kapital	Udekket tap	Sum
Pr. 31.12.2023	42 620	5 822 891	22 390 229	-33 811 211	-5 555 471
Pr. 01.01.2024	42 620	5 822 891	22 390 229	-33 811 211	-5 555 471
31.08.2024	2 196	1 737 804	-1 740 000		0
Kapitalforhøyelse Swap Teako Corp. Minerals					
23.10.2024 Kapital- forhøyelse ved konvertering av gjeld Ikke registrert	967	336 883			337 850
kapitalforhøyelse Slip			10 170 000		10 170 000
Årets underskudd				-15 549 439	-15 549 439
Pr. 31.12.2024	45 783	7 897 578	30 820 229	-49 360 650	-10 597 060

Ikke-registrert kapitalforhøyelse i tabellen over, som utgjør kr 30 820 229 på balansedatoen, ble registrert den 01.02.2025 i Foretaksregisteret.



Note 4 Offentlig tilskudd

For 2024 er det mottatt et investeringstilskudd til forsknings- og utviklingsprosjekter via Enova på NOK 3 976 989. Tilskuddet er ført til fradrag i balanseført verdi på forskning- og utvikling.

Note 5 Datterselskap

The Coring Company AS eier 100% av aksjene i The Coring Space Technology Inc., som gir The Coring Company AS 100 % av stemmene i selskapet. The Coring Space Technology Inc. har forretningskontor i USA. The Coring Company AS eier 100% av aksjene i The Coring Company Limited, som gir The Coring Company AS 100 % av stemmene i selskapet. The Coring Company Limited har forretningskontor i UK.

Note 6 Bankinnskudd

Innestående midler på skattetrekkkonto (bundne midler) er på kr. 232 008.



Note 7 Fortsatt drift og hendelser etter balansedagen

Styret vedtok i januar 2022 å utstede en SLIP note (egenkapital-instrument) med en ramme på 40 MNOK, innebærende en mulig utøket ramme på ytterligere MNOK 40 etter selskapets behov.

I et veldig krevende finansielt marked er det frem til 31.12.2024 innbetalt MNOK 30.370 på SLIP, hvilket har bidratt vesentlig til finansiering frem til nå og frem til inntekter er planlagt igangsatt.

Underveis har selskapet mottatt soft funding fra andre mulige finansieringskilder, bla Innovasjon Norge med MNOK 2,83 og ENOVA med MNOK 8,2 for finansiering av selskapets testprogram for Hardware.

Det ble i 2024 signert en TermSheet med det internasjonale VC fondet R3i Capital og deres internasjonale partnere, som innebærer et investeringsmandat i på til sammen USD 5 mill og der første innbetalinger har kommet i 2025. R3i har en førsterett til investering i en senere Series A runde og signaliserer et langsiktig finansielt samarbeide med The Coring Company.

Selskapet har utviklet teknologi som vil være vesentlig i den globale aktiviteten for øket mineralutvinning. Det er signert leveranse avtaler for mer enn 500 enheter av selskapet Hardware og Software som grunnlag for oppstart av inntekter høsten 2025 og etablere en cash positiv drift.

Det er inntrådt viktige og positive hendelser etter balansedagen. Selskapets negative egenkapital ved årsskiftet er redusert fra MNOK 10,1 til MNOK 4,1 ved innbetalt frisk egenkapital. Risikoen ved fremtidig drift for The Coring Company AS vurderes å være betydelig redusert, med tilhørende redusert risiko for tap for kreditorene.

Regnskapet avlegges under forutsetning om at det er grunnlag for fortsatt drift. Egenkapitalen vil være positiv ved signert, frisk egenkapital og selskapet har god fremgang i kommersialiseringen av internasjonalt ettertraktede og verdiskapende teknologi.



Note 8 Langsiktig gjeld

Gjeld som forfaller mer enn fem år etter regnskapsårets slutt

	2024	2023
Gjeld til kredittinstitusjoner	500 000	1 000 000
Sum	500 000	1 000 000

Opplysninger om lån fra kredittinstitusjon

	Valuta	Gj. snitt rente	Løpetid	Forfall	Lånebeløp i NOK
Gjeld til Sparebank1 Helgeland	NOK	8,80 %	5 år	25.05.2030	2 500 000
Sum					2 500 000

Avdragsprofil

	2024	2025	2026	2027	2028	Deretter	Sum
	0	0	500 000	500 000	500 000	1 000 000	2 500 000

	2024	2023
Annen langsiktig gjeld	1 500 000	1 500 000
Sum annen langsiktig gjeld	1 500 000	1 500 000