



ÅRSREGNSKAPET FOR REGNSKAPSÅRET 2023 - GENERELL INFORMASJON

Enheten

Organisasjonsnummer: 980 762 831
Organisasjonsform: Aksjeselskap
Foretaksnavn: INTENDIA GROUP NORGE AS
Forretningsadresse: c/o Anthon B Nilsen AS
Rådhusgata 27
0158 OSLO

Regnskapsår

Årsregnskapets periode: 01.01.2023 - 31.12.2023

Konsern

Morselskap i konsern: Ja
Konsernregnskap lagt ved: Nei

Regnskapsregler

Regler for små foretak benyttet: Nei
Benyttet ved utarbeidelsen av årsregnskapet til selskapet: Regnskapslovens alminnelige regler

Årsregnskapet fastsatt av kompetent organ

Bekreftet av representant for selskapet: Nicolai Løvenskiold
Dato for fastsettelse av årsregnskapet: 30.05.2024

Grunnlag for avgivelse

År 2023: Årsregnskapet er elektronisk innlevert
År 2022: Tall er hentet fra elektronisk innlevert årsregnskap fra 2023

Det er ikke krav til at årsregnskapet m.v. som sendes til Regnskapsregisteret er undertegnet. Kontrollen på at dette er utført ligger hos revisor/enhetens øverste organ. Sikkerheten ivaretas ved at innsender har rolle/rettighet for innsending av årsregnskapet via Altinn, og ved at det bekreftes at årsregnskapet er fastsatt av kompetent organ.

Brønnøysundregistrene, 29.06.2025



Resultatregnskap

Beløp i: NOK	Note	2023	2022
RESULTATREGNSKAP			
Inntekter			
Annen driftsinntekt		2	5 433 438
Sum inntekter		2	5 433 438
Kostnader			
Lønnskostnad	1, 2	-49 383	7 711 562
Avskrivning på varige driftsmidler og immaterielle eiendeler		0	97 002
Nedskrivning av varige driftsmidler og immaterielle eiendeler		0	165 823
Annen driftskostnad	3	2 194 257	9 065 322
Sum kostnader		2 144 874	17 039 708
Driftsresultat		-2 144 872	-11 606 270
Finansinntekter og finanskostnader			
Annen renteinntekt		80 223	105 908
Annen finansinntekt		16 030	144 482
Sum finansinntekter		96 253	250 390
Nedskrivning av finansielle eiendeler		35 677 000	0
Annen rentekostnad		19 319	1 838
Annen finanskostnad		289	55 166
Sum finanskostnader		35 696 608	57 004
Netto finans		-35 600 355	193 386
Resultat før skattekostnad		-37 745 227	-11 412 884
Skattekostnad	4, 5	-276 895	-10 475
Årsresultat		-37 468 331	-11 402 409
Overføringer og disponeringer			
Annen egenkapital		-37 468 331	-11 402 409
Sum overføringer og disponeringer		-37 468 331	-11 402 409



Balanse

Beløp i: NOK	Note	2023	2022
BALANSE - EIENDELER			
Anleggsmidler			
Immaterielle eiendeler			
Utsatt skattefordel	4, 5, 6	694 599	417 704
Sum immaterielle eiendeler		694 599	417 704
Varige driftsmidler			
Sum varige driftsmidler		0	0
Finansielle anleggsmidler			
Investering i datterselskap	7, 8	141 572 999	174 291 280
Investeringer i aksjer og andeler		500 000	500 000
Sum finansielle anleggsmidler		142 072 999	174 791 280
Sum anleggsmidler		142 767 598	175 208 984
Omløpsmidler			
Varer			
Fordringer			
Andre kortsiktige fordringer		75 525	860 943
Konsernfordringer	8, 9	1 752 174	3 104 293
Sum fordringer		1 827 699	3 965 236
Investeringer		0	0
Sum investeringer		0	0
Bankinnskudd, kontanter og lignende		0	0
Sum bankinnskudd, kontanter og lignende		0	0
Sum omløpsmidler		1 827 699	3 965 236
SUM EIENDELER		144 595 297	179 174 220

BALANSE - EGENKAPITAL OG GJELD



Balanse

Beløp i: NOK	Note	2023	2022
Egenkapital			
Innskutt egenkapital			
Aksjekapital	10, 11	20 892 430	20 892 430
Overkurs	10	114 973 038	114 973 038
Sum innskutt egenkapital		135 865 468	135 865 468
Opptjent egenkapital			
Annen egenkapital	6, 10	4 620 787	42 089 119
Sum opptjent egenkapital		4 620 787	42 089 119
Sum egenkapital		140 486 255	177 954 587
Gjeld			
Langsiktig gjeld			
Sum avsetninger for forpliktelser		0	0
Annen langsiktig gjeld			
Sum annen langsiktig gjeld		0	0
Sum langsiktig gjeld		0	0
Kortsiktig gjeld			
Leverandørgjeld		135 800	170 907
Skyldige offentlige avgifter		7 159	66 611
Kortsiktig konserngjeld	6, 8	3 772 958	0
Annen kortsiktig gjeld		193 125	982 115
Sum kortsiktig gjeld		4 109 042	1 219 633
Sum gjeld		4 109 042	1 219 633
SUM EGENKAPITAL OG GJELD		144 595 297	179 174 220



Brønnøysundregistrene

ÅRSREGNSKAP FOR REGNSKAPSÅRET 2023 - GENERELL INFORMASJON

Journalnummer: 2024 722699

Enheten

Organisasjonsnummer: 980 762 831
Organisasjonsform: Aksjeselskap
Foretaksnavn: INTENDIA GROUP NORGE AS
Forretningsadresse: c/o Anthon B Nilsen AS
Rådhusgata 27
0158 OSLO

Regnskapsår

Årsregnskapets periode: 01.01.2023 - 31.12.2023

Konsern

Mørselskap i konsern: Ja
Konsernregnskap lagt ved: Nei

Regnskapsregler

Regler for små foretak benyttet: Nei
Benyttet ved utarbeidelsen av
årsregnskapet til selskapet: Regnskapslovens alminnelige regler

Årsregnskapet fastsatt av kompetent organ

Bekreftet av representant for selskapet: Nicolai Løvenskiold
Dato for fastsettelse av årsregnskapet: 30.05.2024

Revisjon

Årsregnskapet er utarbeidet av ekstern
autorisert regnskapsfører: Ja
Ekstern autorisert regnskapsfører har i
løpet av regnskapsåret bistått ved den
løpende regnskapsføringen eller utført
andre tjenester for selskapet enn å
utarbeide årsregnskapet: Ja

Grunnlag for avgivelse

År 2023: Årsregnskap er elektronisk innlevert.
År 2022: Tall er hentet fra elektronisk innlevert årsregnskap fra 2023.

Det er ikke krav til at årsregnskapet m.v. som sendes til Regnskapsregisteret er undertegnet. Kontrollen på at dette er utført ligger hos revisor/enhetens øverste organ. Sikkerheten ivaretas ved at innsender har rolle/rettighet for innsending av årsregnskapet via Altinn, og ved at det bekreftes at årsregnskapet er fastsatt av kompetent organ.

Brønnøysundregistrene, 10.08.2024

Brønnøysundregistrene
Postadresse: Postboks 900, 8910 Brønnøysund
Telefon: 75 00 75 00
E-post: firmapost@brreg.no Internett: www.brreg.no
Organisasjonsnummer: 974 760 673



Organisasjonsnr: 980 762 831
INTENDIA GROUP NORGE AS

RESULTATREGNSKAP

Beløp i: NOK	Note	2023	2022
RESULTATREGNSKAP			
Inntekter			
Annen driftsinntekt		2	5 433 438
Sum inntekter		2	5 433 438
Kostnader			
Lønnskostnad	1, 2	-49 383	7 711 562
Avskrivning på varige driftsmidler og immaterielle eiendeler		0	97 002
Nedskrivning av varige driftsmidler og immaterielle eiendeler		0	165 823
Annen driftskostnad	3	2 194 257	9 065 322
Sum kostnader		2 144 874	17 039 708
Driftsresultat		-2 144 872	-11 606 270
Finansinntekter og finanskostnader			
Annen renteinntekt		80 223	105 908
Annen finansinntekt		16 030	144 482
Sum finansinntekter		96 253	250 390
Nedskrivning av finansielle eiendeler		35 677 000	0
Annen rentekostnad		19 319	1 838
Annen finanskostnad		289	55 166
Sum finanskostnader		35 696 608	57 004
Netto finans		-35 600 355	193 386
Resultat før skattekostnad		-37 745 227	-11 412 884
Skattekostnad	4, 5	-276 895	-10 475
Årsresultat		-37 468 331	-11 402 409
Overføringer og disponeringer			
Annen egenkapital		-37 468 331	-11 402 409
Sum overføringer og disponeringer		-37 468 331	-11 402 409



Organisasjonsnr: 980 762 831
INTENDIA GROUP NORGE AS

BALANSE

Beløp i: NOK	Note	2023	2022
BALANSE - EIENDELER			
Anleggsmidler			
Immaterielle eiendeler			
Utsatt skattefordel	4, 5, 6	694 599	417 704
Sum immaterielle eiendeler		694 599	417 704
Varige driftsmidler			
Sum varige driftsmidler		0	0
Finansielle anleggsmidler			
Investering i datterselskap	7, 8	141 572 999	174 291 280
Investeringer i aksjer og andeler		500 000	500 000
Sum finansielle anleggsmidler		142 072 999	174 791 280
Sum anleggsmidler		142 767 598	175 208 984
Omløpsmidler			
Varer			
Fordringer			
Andre kortsiktige fordringer		75 525	860 943
Konsernfordringer	8, 9	1 752 174	3 104 293
Sum fordringer		1 827 699	3 965 236
Investeringer			
Sum investeringer		0	0
Bankinnskudd, kontanter og lignende			
Sum bankinnskudd, kontanter og lignende		0	0
Sum omløpsmidler		1 827 699	3 965 236
SUM EIENDELER		144 595 297	179 174 220
BALANSE - EGENKAPITAL OG GJELD			
Egenkapital			
Innskutt egenkapital			
Aksjekapital	10, 11	20 892 430	20 892 430
Overkurs	10	114 973 038	114 973 038
Sum innskutt egenkapital		135 865 468	135 865 468



Opptjent egenkapital			
Annen egenkapital	6, 10	4 620 787	42 089 119
Sum opptjent egenkapital		4 620 787	42 089 119
Sum egenkapital		140 486 255	177 954 587
Gjeld			
Langsiktig gjeld			
Sum avsetninger for forpliktelser		0	0
Annen langsiktig gjeld		0	0
Sum annen langsiktig gjeld		0	0
Sum langsiktig gjeld		0	0
Kortsiktig gjeld			
Leverandørgjeld		135 800	170 907
Skyldige offentlige avgifter		7 159	66 611
Kortsiktig konserngjeld	6, 8	3 772 958	0
Annen kortsiktig gjeld		193 125	982 115
Sum kortsiktig gjeld		4 109 042	1 219 633
Sum gjeld		4 109 042	1 219 633
SUM EGENKAPITAL OG GJELD		144 595 297	179 174 220



Organisasjonsnr: 980 762 831
INTENDIA GROUP NORGE AS

NOTEOPPLYSNINGER - SELSKAP - alle poster oppgitt i hele tall

Note

Regnskapsprinsipper

Regnskapet er avgitt under forutsetning om fortsatt drift. Selskapet har i henhold til regnskapsloven lagt følgende regnskapsprinsipper til grunn: Klassifisering og vurdering av eiendeler og gjeld Eiendeler bestemt til varig eie eller bruk er klassifisert som anleggsmidler. Andre eiendeler er klassifisert som omløpsmidler. Fordringer som skal tilbakebetales innen ett år er uansett klassifisert som omløpsmidler. Ved klassifisering av kortsiktig gjeld er tilsvarende kriterier lagt til grunn. Anleggsmidler vurderes til anskaffelseskost, men nedskrives til virkelig verdi dersom det identifiseres verdifall som ikke forventes å være forbigående. Anleggsmidler med begrenset økonomisk levetid avskrives planmessig. Langsiktig gjeld balanseføres til nominelt mottatt beløp på etableringstidspunktet. Omløpsmidler vurderes til laveste av anskaffelseskost og virkelig verdi. Kortsiktig gjeld balanseføres til nominelt mottatt beløp på etableringstidspunktet. Enkelte poster er vurdert etter andre regler, og redegjøres for nedenfor. Valuta Fordringer og gjeld i utenlandsk valuta vurderes etter kursen ved regnskapsårets slutt. Salgsinntekter Inntektene resultatføres på opptjeningstidspunktet som er når tjenestene utføres. Varige driftsmidler Varige driftsmidler avskrives over forventet økonomisk levetid. Avskrivningene er som hovedregel fordelt lineært over antatt økonomisk levetid. Kunst avskrives ikke, men nedskrives ved verdifall. Innredning i leide lokaler avskrives over leieperioden. Aksjer i datterselskap Investering i datterselskap har selskapet valgt å balanseføre til anskaffelseskost. Investeringen blir nedskrevet til virkelig verdi dersom det identifiseres verdifall som ikke er forbigående. Mottatt utbytte og konsernbidrag fra datterselskapene inntektsføres som annen finansinntekt, såfremt det ikke overstiger tilbakeholdte resultater i morselskapets eiertid. Dersom konsernbidraget overstiger tilbakeholdte resultater i morselskapets eiertid, anses denne delen av konsernbidraget å være en tilbakebetaling av anskaffelseskost. Fordringer Kundefordringer og andre fordringer oppføres til pålydende etter fradrag for avsetning til forventet tap. Avsetningen til tap gjøres etter en individuell vurdering av de enkelte fordringer. Skatt Skatter kostnadsføres når de påløper, det vil si at skattekostnaden er knyttet til det regnskapsmessige resultatet før skatt. Skattekostnaden består av betalbar skatt og endring i utsatt skatt/utsatt skattefordel. Utsatt skatt og utsatt skattefordel er presentert netto i balansen. Leiekontrakter Leieavtaler er klassifisert som operasjonelle leieavtaler. Leieavtalene kostnadsføres løpende og klassifiseres som annen driftskostnad i regnskapet. Kontantstrømpoppstilling Kontantstrømpoppstilling er utarbeidet etter den indirekte metoden. Kontanter og kontantekvivalenter omfatter kontanter og bankinnskudd.

Note

2

Antall årsverk i regnskapsåret

0.00

Note

1



Spesifisering av resultatregnskapet

Lønnskostnader

<u>Lønn</u>	<u>Årets</u>	<u>Fjorårets</u>
	235838.00	6086094.00
<u>Folketrygdavgift</u>	<u>Årets</u>	<u>Fjorårets</u>
	452.00	869044.00
<u>Pensjonskostnader</u>	<u>Årets</u>	<u>Fjorårets</u>
	-116317.00	351884.00
<u>Andre ytelser</u>	<u>Årets</u>	<u>Fjorårets</u>
	-169356.00	404539.00
<u>Sum lønnskostnader</u>	<u>Årets</u>	<u>Fjorårets</u>
	-49383.00	7711562.00

Mer om årsverk og lønn

Lønnskostnader er sluttvederlag, nav-refusjoner fra tidligere år, og tilbakebetalt pensjon.

Note

Ekstraordinære inntekter og kostnader

<u>Sum</u>	<u>Beløp</u>
------------	--------------

<u>Balanseført verdi 31.12.</u>	<u>Varige driftsmidler</u>	<u>Immaterielle eiend.</u>
---------------------------------	----------------------------	----------------------------

Note

8

Konsern, tilknyttet selskap m.v.

Investering som regnskapsføres etter egenkapitalmetoden

Konsernregnskap

Virksomheten inngår i konsolideringen til morselskapets konsernregnsk.: Ja

Morselskapet sitt navn

Intendia Holding AS

Forretningskontor for morselskapet

Oslo

Datterselskap er utelatt fra konsolideringen: Ja

Begrunnelse for at datterselskap er utelatt fra konsolideringen

Intendia Group Norge AS med datterselskaper er et underkonsern, og utarbeider ikke konsernregnskap, i samsvar med § 3-7 i regnskapsloven. Morselskapet Intendia Holding AS utarbeider konsernregnskap.



Note

9

Gjeld

Gjeld som forfaller til betaling mer enn fem år etter regnskapsårets slutt

Gjeld sikret ved pant eller lignende sikkerhet i eiendeler

Balanseført verdi av de pantsatte eiendeler

Summen av garantiforpliktelser som ikke er regnskapsført

Garantiforpliktelser som er sikret ved pant

Mer om gjeld

Selskapet inngår i et felles konsernkontosystem med Intendia AB. Pr. 31.12.2023 har Intendia AB et mellomværende på SEK -28 788 468 på konsernkontoen i SEB. Selskapets innskudd i konsernkontoordningen pr. 31.12.2023 er kr 1 752 174.

Note

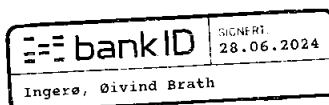
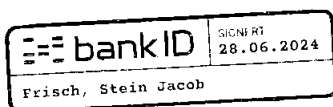
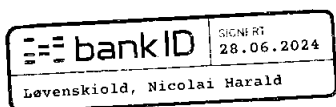
Lån og sikkerhetsstillelse til medlemmer

Er det gitt lån eller sikkerhetsstillelse til ledende personer: Nei

Opplysninger om:

Medlemmer av:

Mer om lån og sikkerhetsstillelse



ÅRSBERETNING 2023

Intendia Holding AS og konsern

Virksomhetens art

Intendia er et utdanningskonsern som opererer innenfor segmentet voksenopplæring.

Intendia Holding AS er et holdingselskap med en derav følgende begrenset virksomhet. Selskapet har forretningsadresse i Oslo. Datterselskapene har forretningskontorer i Sverige og Norge samt Nederland.

Gjennom datterselskapet Intendia AB eier selskapet flere utdanningsinstitusjoner med sterke merkenavn i det norske og svenske markedet. Hovedvekten av virksomheten ligger innenfor yrkesutdanning, kurs, arbeidsmarkedstjenester og «nano-learning» med standardiserte eller skreddersydde kurs.

Konsernets marked er i hovedsak tredelt. Den ene delen av virksomheten er basert på tilbud til, og søknader fra, individer med årlig, halvårlig eller løpende opptak. Den andre delen er basert på anbud og tildelinger fra nasjonal arbeidsforvaltning. Den tredje er rettet mot bedriftsmarkedet; i hovedsak gjennom Junglemap. Junglemap tilbyr standardiserte eller skreddersydde kurs som primært leveres til kunder i Norge og Sverige, men også i økende grad til internasjonale kunder.

Redegjørelse for årsregnskapet

Både 2021 og 2022 var krevende år med store endringer i markedet. Etterdønninger og effekter fra pandemien, endringer i verdensøkonomien med krig i Ukraina, inflasjon og derpå følgende økende renter, har skapt mye usikkerhet og endrede markedsvilkår for flere av datterselskapene. Dette fortsatte i 2023, men selskapene har tilpasset seg den nye markedsituasjonen og står langt bedre rustet for fremtiden enn ved forrige årsskifte.

Totalt falt omsetningen i konsernet fra tNOK 916.863 i 2022 til tNOK 881.342 i 2023. Det ble iverksatt tilpasninger og nedskjæringer i antall ansatte i flere datterselskaper, primært i Iris Hadar AB, Joblearn AS og Bjørknes AS.

Iris Hadar driver sin virksomhet i Sverige. Her har markedsituasjon endret seg kraftig de siste to årene. Arbeidsformidlingen, Iris sin største kunde, har foretatt store endringer i anbuds- og betalingsrutiner. Tilpasning til nye anbud og endret betalingsmønster har vært krevende. En stor kontrakt (IPSU), som Iris har hatt i mange år, er vesentlig redusert i omfang. Dette har medført store nedbemanninger og nedleggelse av ulønnsomme avdelinger. Iris er fremdeles i en omstrukturingsfase, men har en positiv utvikling og leverte et bra resultat i 2023.

Joblearn mistet store volumer i løpet av 2022 på grunn av avlyst aktivitet fra NAV. Det ga store utslag for omsetningen i 2023. Joblearn har redusert kostnadsnivået slik at man nå er rustet for å kunne drive med lønnsomhet på lavere omsetningsvolumer. Rammebetingelsene for private aktører i dette segmentet er fortsatt krevende, og utviklingen framover er avhengig av at NAV ikke kutter sine innsatser ytterligere.

Bjørknes har de siste tre årene opplevd en kraftig markedssvikt som følge av tre år med covid-avlyste eksamener på videregående skole. På tre år er omsetningen nær halvert. Bjørknes har imidlertid klart å redusere lønnskostnader på årlig basis med 25%, funnet ny leietager til eksisterende skolelokaler og flyttet til nye lokaler. Den negative utviklingen på Bjørknes er snudd, og selskapet er godt rustet for fremtiden.

Junglemap, med hovedkontor i Stockholm, er markedsleder i Norge og Sverige innen SAT (Security Awareness Training). Ved hjelp av et nyutviklet AI verktøy har selskapet utviklet en mulighet til å produsere og tilby ubegrenset med innhold meget kostnadseffektivt. Dette medfører store muligheter både i selskapets nåværende, men også nye markeder internasjonalt. Med dette perspektivet har styret i Intendia besluttet at de



vil starte en prosess for å finne en ny hel- eller del-eier til Junglemap som vil gi selskapet større slagkraft internasjonalt.

De andre virksomhetene i konsernet – som drives under merkevarene NKI og Medlearn – hadde et volum i 2023 på linje med foregående år.

Berghs School of Communications AB i Stockholm ble i oktober 2023 solgt til Academedia etter 23 år med Anthon B Nilsen/Intendia som eier. I denne perioden er skolen utviklet til en ledende, prisbelønnet undervisningsinstitusjon for kommunikasjon og kreative fag. Berghs, som har eksistert i mer enn 80 år, har fått en god ny eier som ønsker å videreutvikle denne velrennomerte skolen og dens varemerke både nasjonalt og internasjonalt.

Fra sommeren 2023 har Intendia (konsern) kun to ansatte. Alle aktiviteter er enten flyttet ned til datterselskaper, lagt ut til eksterne eller avviklet.

Årsresultatet i Intendia Holding AS utgjorde tNOK -9.296 (2022: tNOK -4.048).

I konsernet utgjorde årsresultatet tNOK 50.516 (2022: tNOK -69.184).

I konsernet var samlet kontantstrøm fra driften tNOK 31.015 mens driftsresultatet utgjorde tNOK -20.649. Differansen skyldes i hovedsak ordinære avskrivninger, endring i varer, kundefordringer, leverandørgjeld og salg av datterselskap.

Konsernets bankinnskudd var tNOK 128.072 pr. 31.12.2023. Konsernet har et felles konsernkontosystem (KKS) for mer effektiv likviditetsstyring. Med bakgrunn i en beslutning truffet i selskapets styre på slutten av 2022 om å restrukturere og dele opp Intendias virksomheter, ble det også besluttet å avvikle konsernkontosystemet. Berghs School of Communication og MedLearn ble tatt ut av ordningen i annet halvår 2023, og hele ordningen ventes å være avviklet ved utløpet av 2024.

Selskapets gjeld beløper seg til tNOK164.541. Av denne gjelden er 41% kategorisert som kortsiktig.

Totalkapitalen var for selskapet ved utgangen av året tNOK 335.358 (2022: tNOK 308.763) og i konsernet tNOK 389.877 (2022: tNOK 321.339).

Fortsatt drift

I samsvar med regnskapsloven § 3-3a bekreftes det at forutsetningene om fortsatt drift er til stede, og at denne forutsetningen er lagt til grunn ved avleggelse av årsregnskapet.

Egenkapitalen for konsernet er tNOK 2.887. Ansvarlig lån fra eiere er en del av eierkapitalen i virksomheten. Konsernets egenkapital og ansvarlig lån summerer seg til tNOK 165.690. I tillegg er det foretatt en markedsvurdering av datterselskapene i konsernet, og de underliggende verdier overskrider egenkapitalen i konsernet med god margin.

Det ble gjennom 2022 iverksatt tiltak i de enkelte datterselskaper for å styrke likviditeten, og dette arbeidet fortsatte i 2023. Alle konsernfunksjoner ble enten avviklet eller overført til datterselskaper i 2022, og den fulle effekt av alle tiltak som er gjennomført, ble først oppnådd i andre halvdel av 2023. I tillegg tilførte eiere NOK 65 millioner som et ansvarlig lån i fjerde kvartal 2023. Dette sikrer tilfredsstillende likviditet, og var et ledd i å avvikle KKS.

Finansiell risiko

Markedsrisiko

Det er store endringer i datterselskapenes konkurransesituasjon, basert på et endret makrobilde (covid-19, krig i Europa samt inflasjon med påfølgende høyere rente). Tradisjonelt er voksenopplæring mot-syklisk og i



en resesjon forventes en økt etterspørsel etter våre produkter. Datterselskapene har også tilpasset seg den nye markedssituasjonen, og det legges til grunn en forsiktig positiv utvikling.

Valutarisiko

Det foreligger valutarisiko tilknyttet inntjening og verdiene i de utenlandske virksomhetene, først og fremst virksomhetene i Sverige.

Kredittrisiko

Risiko for at kunder og studenter ikke har økonomisk evne til å oppfylle sine forpliktelser, anses relativt lav. Konsernet så imidlertid en økning av utestående fordringer og mislighold blant studenter etter Covid-perioden – forsterket av høyere renter. Dette har ført til innskjerpede kredittvurderinger, og konsernet har i dag langt lavere fordringsmasse enn ved utgangen av 2022.

Likviditetsrisiko

Selskapets og konsernets likviditet er tilfredsstillende. I løpet av 2023 har det vært foretatt omfattende tiltak både i datterselskapene og i morselskapet for å styrke likviditeten, noe som har gitt gode resultater. Det vises til årsregnskapet med tilhørende noter.

Arbeidsmiljø

Konsernet har som mål å være en arbeidsplass der det råder full likestilling mellom kvinner og menn. Selskapet tar sikte på at det ikke skal forekomme forskjellsbehandling i arbeidsforhold grunnet kjønn eller livssyn.

Morselskapet har ingen ansatte.

I konsernet er det ikke blitt rapportert om skader eller ulykker på arbeidsplassen i løpet av året. Arbeidsmiljøet anses som godt, og det er ikke iverksatt spesielle tiltak i 2023.

Fordeling ansatte pr. 31. desember 2023:

Intendia Holding AS	Antall kvinner:	Antall menn:
Selskapets styre	0	4
Intendia konsern		
Selskapets styre	0	4
Medarbeidere	632	299

Åpenhetsloven

Selskapet er en del av Intendia-konsernet som redegjør for sine aktsomhetsvurderinger etter åpenhetsloven gjennom Intendia Holding AS. Det er styrets vurdering at selskapet har verdier og systemer på plass som sikrer at selskapet lever opp til lovens intensjoner. Redegjørelsen finnes på hjemmesiden til datterselskapet, Intendia Professional på nki.no.

Ytre miljø

Innenfor utdanning drives all virksomhet i leide lokaler og fokus for bærekraft er rettet mot å velge lokaler og utleiere som har et bevisst forhold til miljøutfordringene. I tillegg er det strategiske rammeverket frem mot 2025 definert med klar forankring i noen av FN's «Sustainable Development Goals» - ikke minst SDG 4-God utdanning, SDG 5-Likestilling mellom kjønnene og SDG 8-Anstendig arbeid og økonomisk vekst.



Selskapets virksomhet er ikke regulert av konsesjoner eller pålegg av miljømessig karakter.

Resultatdisponering

Styret foreslår følgende disponering av årsresultatet i Intendia Holding AS:

Annen egenkapital	9.296.251
Totalt disponert	9.296.251

Styreansvarsforsikring

Selskapet har tegnet styreansvarsforsikring som omfatter daglig leder og styremedlemmer i Intendia Holding AS, samt selskapets ansatte i utøvelse av styreverv i selskapets datterselskaper og tilknyttede selskaper.

Fremtidig utvikling

Etter noen krevende år med kraftige endringer i etterspørsel i flere sentrale segmenter, har konsernet tilpasset virksomheten til dagens marked. Hvert datterselskap har tatt et totalansvar for sitt marked, sine produkter, balanse og utvikling. Alle konsernprosjekter er overført til de respektive operative datterselskaper. Der fortsetter arbeidet med å utvikle bedre undervisningsprodukter tilpasset dagens og morgendagens etterspørsel. I et endret marked er behovet for nye ferdigheter og kompetanse økende. Flere individer trenger hjelp til å få jobb, utvikle seg i sitt yrke eller omskolere seg til et nytt yrke. Alle selskaper ligger pr. første kvartal i 2024 foran eller på sine budsjetter, og styret er forsiktig optimister for den videre utvikling.

Oslo, 28. juni, 2024

Nicolai Harald Løvenskiold
Styreleder og Adm.Dir.

Øivind Brath Ingerø
Styremedlem

Lars Andreas Buer
Styremedlem

Stein Jacob Frisch
Styremedlem



INTENDIA GROUP NORGE AS
980 762 831

Kontantstrømoppstilling

	2023	2022
Kontantstrømmer fra operasjonelle aktiviteter		
Resultat før skattekostnad	-37 745 227	-11 412 884
+ Ordinære avskrivninger	0	97 002
+ Nedskrivning anleggsmidler	35 677 000	165 823
+/- Endring i varelager	0	9 797 928
+/- Endring i leverandørgjeld	-35 107	955 679
+/- Endring i andre tidsavgrensningsposter	5 062 053	396 452
= Netto kontantstrøm fra operasjonelle aktiviteter	2 958 719	0
Kontantstrømmer fra investeringsaktiviteter		
+ Innbetalinger ved salg av varige driftsmidler	0	42 120
- Utbetalinger ved kjøp av varige driftsmidler	0	-4 957 880
- Utbetalinger ved kjøp av aksjer og andeler	2 958 719	5 000 000
= Netto kontantstrøm fra investeringsaktiviteter	-2 958 719	0
Kontantstrømmer fra finansieringsaktiviteter		
+/- Netto endring i kassekreditt	0	-6 254 952
+/- Inn-/utbetalinger av konsernbidrag	0	6 254 952
= Netto kontantstrøm fra finansieringsaktiviteter	0	0
= Netto endring i kontanter mv	0	0
= Kontantbeholdning ved årets utgang	0	0
Kontantbeholdning mv framkommer slik:		
= Beholdning av kontanter mv ved årets utgang	0	0



BDO AS
Munkedamsveien 45
Postboks 1704 Vika
0121 Oslo

Uavhengig revisors beretning

Til generalforsamlingen i Intendia Group Norge AS

Konklusjon

Vi har revidert årsregnskapet til Intendia Group Norge AS.

Årsregnskapet består av:

- Balanse per 31. desember 2023
- Resultatregnskap for 2023
- Noter til årsregnskapet, herunder et sammendrag av viktige regnskapsprinsipper.

Etter vår mening:

- Oppfyller årsregnskapet gjeldende lovkrav, og
- Gir årsregnskapet et rettviseende bilde av selskapets finansielle stilling per 31. desember 2023 og av dets resultater for regnskapsåret avsluttet per denne datoen i samsvar med regnskapslovens regler og god regnskapsskikk i Norge.

Grunnlag for konklusjonen

Vi har gjennomført revisjonen i samsvar med International Standards on Auditing (ISA-ene). Våre oppgaver og plikter i henhold til disse standardene er beskrevet nedenfor under Revisors oppgaver og plikter ved revisjonen av årsregnskapet. Vi er uavhengige av selskapet i samsvar med kravene i relevante lover og forskrifter i Norge og International Code of Ethics for Professional Accountants (inkludert internasjonale uavhengighetsstandarder) utstedt av International Ethics Standards Board for Accountants (IESBA-reglene), og vi har overholdt våre øvrige etiske forpliktelser i samsvar med disse kravene. Innhentet revisjonsbevis er etter vår vurdering tilstrekkelig og hensiktsmessig som grunnlag for vår konklusjon.

Styret og daglig leders ansvar for årsregnskapet

Styret og daglig leder (ledelsen) er ansvarlig for å utarbeide årsregnskapet og for at det gir et rettviseende bilde i samsvar med regnskapslovens regler og god regnskapsskikk i Norge. Ledelsen er også ansvarlig for slik intern kontroll som den finner nødvendig for å kunne utarbeide et årsregnskap som ikke inneholder vesentlig feilinformasjon, verken som følge av misligheter eller utilsiktede feil.

Ved utarbeidelsen av årsregnskapet må ledelsen ta standpunkt til selskapets evne til fortsatt drift og opplyse om forhold av betydning for fortsatt drift. Forutsetningen om fortsatt drift skal legges til grunn for årsregnskapet så lenge det ikke er sannsynlig at virksomheten vil bli avviklet.

Revisors oppgaver og plikter ved revisjonen av årsregnskapet

Vårt mål er å oppnå betryggende sikkerhet for at årsregnskapet som helhet ikke inneholder vesentlig feilinformasjon, verken som følge av misligheter eller utilsiktede feil, og å avgi en revisjonsberetning som inneholder vår konklusjon. Betryggende sikkerhet er en høy grad av sikkerhet, men ingen garanti for at en revisjon utført i samsvar med ISA-ene, alltid vil avdekke vesentlig feilinformasjon. Feilinformasjon kan oppstå som følge av misligheter eller utilsiktede feil. Feilinformasjon er å anse som vesentlig dersom den enkeltvis eller samlet med rimelighet kan forventes å påvirke de økonomiske beslutningene som brukerne foretar på grunnlag av årsregnskapet.



For videre beskrivelse av revisors oppgaver og plikter vises det til:
<https://revisorforeningen.no/revisjonsberetninger>

BDO AS

Norunn Byrkjeland
statsautorisert revisor
(elektronisk signert)

Penneo Dokumentnøkkel: 71680-J0P8U-SQ5YK-FU70U-3JH8Y-4PHLV



PENNEO

Signaturene i dette dokumentet er juridisk bindende. Dokument signert med "Penneo™ - sikker digital signatur". De signerende parter sin identitet er registrert, og er listet nedenfor.

"Med min signatur bekrefter jeg alle datoer og innholdet i dette dokument."

Byrkjeland, Norunn

Statsautorisert revisor

På vegne av: BDO AS

Serienummer: no_bankid:9578-5998-4-792505

IP: 188.95.xxx.xxx

2024-06-14 12:33:43 UTC



Penneo Dokumentnøkkel: 71680-J0P8U-SQ5YY-FU70U-3JH8Y-4PHLV

Dokumentet er signert digitalt, med **Penneo.com**. Alle digitale signatur-data i dokumentet er sikret og validert av den datamaskin-utregnede hash-verdien av det opprinnelige dokument. Dokumentet er låst og tids-stemplet med et sertifikat fra en betrodd tredjepart. All kryptografisk bevis er integrert i denne PDF, for fremtidig validering (hvis nødvendig).

Hvordan bekrefter at dette dokumentet er originalen?

Dokumentet er beskyttet av ett Adobe CDS sertifikat. Når du åpner dokumentet i

Adobe Reader, skal du kunne se at dokumentet er sertifisert av **Penneo e-signature service <penneo@penneo.com>**. Dette garanterer at innholdet i dokumentet ikke har blitt endret.

Det er lett å kontrollere de kryptografiske beviser som er lokalisert inne i dokumentet, med Penneo validator - <https://penneo.com/validator>



INTENDIA GROUP NORGE AS
980 762 831

Resultatregnskap

	Note	2023	2022
Driftsinntekter			
Annen driftsinntekt		2	5 433 438
Sum driftsinntekter		2	5 433 438
Driftskostnader			
Lønnskostnad	1, 2	49 383	-7 711 562
Avskrivning på varige driftsmidler og immaterielle eiendeler		0	-97 002
Nedskrivning av varige driftsmidler og immaterielle eiendeler		0	-165 823
Annen driftskostnad	3	-2 194 257	-9 065 322
Sum driftskostnader		-2 144 874	-17 039 708
Driftsresultat		-2 144 872	-11 606 270
Finansinntekter			
Annen renteinntekt		80 223	105 908
Annen finansinntekt		16 030	144 482
Sum finansinntekter		96 253	250 390
Finanskostnader			
Nedskrivning av finansielle eiendeler		-35 677 000	0
Annen rentekostnad		-19 319	-1 838
Annen finanskostnad		-289	-55 166
Sum finanskostnader		-35 696 608	-57 004
Netto finans		-35 600 355	193 386
Resultat før skattekostnad		-37 745 227	-11 412 884
Skattekostnad	4, 5	276 895	10 475
Årsresultat		-37 468 331	-11 402 409
Overføringer			
Annen egenkapital		-37 468 331	-11 402 409
Sum overføringer		-37 468 331	-11 402 409



INTENDIA GROUP NORGE AS
980 762 831

Balanse

	Note	31.12.2023	31.12.2022
EIENDELER			
Anleggsmidler			
Immaterielle eiendeler			
Utsatt skattefordel	4, 5, 6	694 599	417 704
Sum immaterielle eiendeler		694 599	417 704
Finansielle anleggsmidler			
Investering i datterselskap	7, 8	141 572 999	174 291 280
Investeringer i aksjer og andeler		500 000	500 000
Sum finansielle anleggsmidler		142 072 999	174 791 280
Sum anleggsmidler		142 767 598	175 208 984
Omløpsmidler			
Fordringer			
Kortsiktige konsernfordringer	8, 9	1 752 174	3 104 293
Andre kortsiktige fordringer		75 525	860 943
Sum fordringer		1 827 699	3 965 236
Sum omløpsmidler		1 827 699	3 965 236
SUM EIENDELER		144 595 297	179 174 220



INTENDIA GROUP NORGE AS
980 762 831

Balanse

	Note	31.12.2023	31.12.2022
EGENKAPITAL OG GJELD			
Egenkapital			
Innskutt egenkapital			
Aksjekapital	10, 11	20 892 430	20 892 430
Overkurs	10	114 973 038	114 973 038
Sum innskutt egenkapital		135 865 468	135 865 468
Opptjent egenkapital			
Annen egenkapital	6, 10	4 620 787	42 089 119
Sum opptjent egenkapital		4 620 787	42 089 119
Sum egenkapital		140 486 255	177 954 587
Gjeld			
Kortsiktig gjeld			
Leverandørgjeld		135 800	170 907
Skyldige offentlige avgifter		7 159	66 611
Kortsiktig konserngjeld	6, 8	3 772 958	0
Annen kortsiktig gjeld		193 125	982 115
Sum kortsiktig gjeld		4 109 042	1 219 633
Sum gjeld		4 109 042	1 219 633
SUM EGENKAPITAL OG GJELD		144 595 297	179 174 220

Oslo, 30.05.2024

Nicolai Harald Løvenskiold
styrets leder / daglig leder

Øivind Brath Ingerø
styremedlem

Lars Andreas Buer
styremedlem

Stein Jacob Frisch
styremedlem



INTENDIA GROUP NORGE AS
980 762 831

Noter

Regnskapsprinsipper

Regnskapet er avgitt under forutsetning om fortsatt drift. Selskapet har i henhold til regnskapsloven lagt følgende regnskapsprinsipper til grunn:

Klassifisering og vurdering av eiendeler og gjeld

Eiendeler bestemt til varig eie eller bruk er klassifisert som anleggsmidler. Andre eiendeler er klassifisert som omløpsmidler. Fordringer som skal tilbakebetales innen ett år er uansett klassifisert som omløpsmidler. Ved klassifisering av kortsiktig gjeld er tilsvarende kriterier lagt til grunn.

Anleggsmidler vurderes til anskaffelseskost, men nedskrives til virkelig verdi dersom det identifiseres verdifall som ikke forventes å være forbigående. Anleggsmidler med begrenset økonomisk levetid avskrives planmessig.

Langsiktig gjeld balanseføres til nominelt mottatt beløp på etableringstidspunktet. Omløpsmidler vurderes til laveste av anskaffelseskost og virkelig verdi. Kortsiktig gjeld balanseføres til nominelt mottatt beløp på etableringstidspunktet.

Enkelte poster er vurdert etter andre regler, og redegjøres for nedenfor.

Valuta

Fordringer og gjeld i utenlandsk valuta vurderes etter kursen ved regnskapsårets slutt.

Salgsinntekter

Inntektene resultatføres på opptjeningstidspunktet som er når tjenestene utføres.

Varige driftsmidler

Varige driftsmidler avskrives over forventet økonomisk levetid. Avskrivningene er som hovedregel fordelt lineært over antatt økonomisk levetid. Kunst avskrives ikke, men nedskrives ved verdifall. Innredning i leide lokaler avskrives over leieperioden.

Aksjer i datterselskap

Investering i datterselskap har selskapet valgt å balanseføre til anskaffelseskost. Investeringen blir nedskrevet til virkelig verdi dersom det identifiseres verdifall som ikke er forbigående. Mottatt utbytte og konsernbidrag fra datterselskapene inntektsføres som annen finansinntekt, såfremt det ikke overstiger tilbakeholdte resultater i morselskapets eiertid. Dersom konsernbidraget overstiger tilbakeholdte resultater i morselskapets eiertid, anses denne delen av konsernbidraget å være en tilbakebetaling av anskaffelseskost.

Fordringer

Kundefordringer og andre fordringer oppføres til pålydende etter fradrag for avsetning til forventet tap. Avsetningen til tap gjøres etter en individuell vurdering av de enkelte fordringer.

Skatt

Skatter kostnadsføres når de påløper, det vil si at skattekostnaden er knyttet til det regnskapsmessige resultatet før skatt. Skattekostnaden består av betalbar skatt og endring i utsatt skatt/utsatt skattefordel. Utsatt skatt og utsatt skattefordel er presentert netto i balansen.

Leiekontrakter

Leieavtaler er klassifisert som operasjonelle leieavtaler. Leieavtalene kostnadsføres løpende og klassifiseres som annen driftskostnad i regnskapet.



INTENDIA GROUP NORGE AS
980 762 831

Kontantstrømoppstilling

Kontantstrømoppstilling er utarbeidet etter den indirekte metoden. Kontanter og kontantekvivalenter omfatter kontanter og bankinnskudd.

Note 1 - Lønnskostnader

Spesifikasjon av lønnskostnader	2023	2022
Lønn	235 838	6 086 094
Arbeidsgiveravgift	452	869 044
Pensjonskostnader	-116 317	351 884
Andre relaterte ytelser	-169 356	404 539
Sum	-49 383	7 711 562

Mer om årsverk og lønn

Lønnskostnader er sluttvederlag, nav-refusjoner fra tidligere år, og tilbakebetalt pensjon.

Note 2 - Antall årsverk

Selskapet har ikke hatt ansatte i løpet av regnskapsåret.

Note 3 - Revisjon

Godtgjørelse til revisor	2023	2022
Revisjon	441 236	260 459
Andre tjenester	87 008	180 400
Sum godtgjørelse til revisor	528 244	440 859

Mer om ytelser til revisjon

Beløpene er inkludert mva.

Note 4 - Spesifisering av skatt

	2023	2022
Betalbar skatt på alminnelig inntekt	0	
Formueskatt	0	
+/- Endring utsatt skatt	-276 895	-10 475
+/- Skatt på konsernbidrag	0	
Skattekostnad	-276 895	-10 475

	2023	2022
Resultat før skatt	-37 745 227	-11 412 885
Permanente forskjeller	35 713 657	34 942
+/- Endring i midlertidige forskjeller	-236 447	29 943
Skattepliktig inntekt	-2 268 017	-11 348 000



INTENDIA GROUP NORGE AS
980 762 831

Note 5 - Midlertidige forskjeller - utsatt skatt/skattefordel

Utsatt skatt/utsatt skattefordel i balansen avsettes på grunnlag av forskjeller mellom regnskapsmessige og skattemessige verdier i henhold til norsk regnskapsstandard for skatt.

Midlertidige skatteøkende og skattereduserende forskjeller som kan utlignes er nettoført.

Midlertidige forskjeller knyttet til:	01.01.2023	31.12.2023	Endring
Anleggsmidler	-873 159	-650 069	-223 090
Gevinst- og tapskonto	-66 784	-53 427	-13 357
Fremførbart underskudd	-17 107 460	-18 602 518	1 495 059
Kortsiktig gjeld	0	0	0
Andel skattepliktig avsatt utbytte	0	0	0
Netto forskjeller	-18 047 403	-19 306 014	1 258 612
Skattereduserende forskjeller som ikke kan utlignes	16 921 703	16 148 745	772 958
Sum midlertidige forskjeller som påvirker betalbar skatt	-1 125 700	-3 157 269	2 031 570
Utsatt skattefordel 31.12.2023 basert på 22 %	-417 704	-694 599	276 895

Note 6 - Korreksjon tidligere år

På grunn av korrigerede regnskap for 2020-2022 for Junglemap AS, er mottatt konsernbidrag justert. Reduksjonen er bokført mot egenkapital og utsatt skatt.

Note 7 - Aksjer og andeler (med selskapsoversikt)

Spesifikasjonen inneholder alle aksjer der eierandelen er over 10% eller investeringen utgjør mer enn 50% av egenkapitalen iht. til utgående balanse i regnskapet. Øvrige investeringer er medtatt i posten "Øvrige aksjer og andeler".

Selskap	Eierandel %	Balansført verdi	Markedsverdi
Bjørknes AS	91	45 689 396	0
Intendia Professional AS	100	31 416 382	0
Joblearn AS	100	24 854 707	0
Junglemap Ågarbolag AB	99,9	39 612 514	0
Samlet verdi		141 572 999	0

Note 8 - Konsern, tilknyttet selskap m.v.

Konsernregnskap

Mørselskapets navn

Intendia Holding AS

Forretningskontor for morselskapet

Oslo

Begrunnelse for at datterselskap er utelatt fra konsolideringen

Intendia Group Norge AS med datterselskaper er et underkonsern, og utarbeider ikke konsernregnskap, i samsvar med § 3-7 i regnskapsloven. Mørselskapet Intendia Holding AS utarbeider konsernregnskap.

Note 9 - Gjeld og garantiforpliktelser

Mer om gjeld

Selskapet inngår i et felles konsernkontosystem med Intendia AB. Pr. 31.12.2023 har Intendia AB et mellomværende på SEK -28 788 468 på konsernkontoen i SEB. Selskapets innskudd i konsernkontoordningen pr. 31.12.2023 er kr 1 752 174.



INTENDIA GROUP NORGE AS
980 762 831

Note 10 - Egenkapital

	Aksjekapital	Overkurs	Opptjent egenkapital	Sum
Egenkapital 01.01.2023	20 892 430	114 973 038	42 692 027	178 557 494
Årsresultat			-37 468 331	-37 468 331
Andre endringer			-602 908	-602 908
Egenkapital 31.12.2023	20 892 430	114 973 038	4 620 788	140 486 255

Sammenligningstallene for 2022 er endret med følgende:

	Utsatt skattefordel	Kortsiktig konsernfordring	Annen innskutt egenkapital
31.12.2022	247 654	0	42 692 027
Korreksjon av feil tidligere år	170 050	-772 958	-602 908
Saldo pr. 01.01.2023	417 704	-772 958	42 089 119

Note 11 - Aksjekapital

Aksjeklasse	Antall aksjer	Aksjenes pålydende	Bokført verdi
Ordinære	1 607 110	13	20 892 430

Aksjonærer	Antall aksjer	Eierandel %	Aksjeklasse
INTENDIA GROUP SVERIGE AB	1 607 110	100,00	Ordinære

Lån og sikkerhetsstillelse til ledende personer, eiere med videre

Det er ikke gitt lån eller sikkerhetsstillelse til medlemmer av styrende organer.



INTENDIA GROUP NORGE AS
980 762 831

Kontantstrømoppstilling

	2023	2022
Kontantstrømmer fra operasjonelle aktiviteter		
Resultat før skattekostnad	-37 745 227	-11 412 884
+ Ordinære avskrivninger	0	97 002
+ Nedskrivning anleggsmidler	35 677 000	165 823
+/- Endring i varelager	0	9 797 928
+/- Endring i leverandørgjeld	-35 107	955 679
+/- Endring i andre tidsavgrensningsposter	5 062 053	396 452
= Netto kontantstrøm fra operasjonelle aktiviteter	2 958 719	0
Kontantstrømmer fra investeringsaktiviteter		
+ Innbetalinger ved salg av varige driftsmidler	0	42 120
- Utbetalinger ved kjøp av varige driftsmidler	0	-4 957 880
- Utbetalinger ved kjøp av aksjer og andeler	2 958 719	5 000 000
= Netto kontantstrøm fra investeringsaktiviteter	-2 958 719	0
Kontantstrømmer fra finansieringsaktiviteter		
+/- Netto endring i kassekreditt	0	-6 254 952
+/- Inn-/utbetalinger av konsernbidrag	0	6 254 952
= Netto kontantstrøm fra finansieringsaktiviteter	0	0
= Netto endring i kontanter mv	0	0
= Kontantbeholdning ved årets utgang	0	0
Kontantbeholdning mv framkommer slik:		
= Beholdning av kontanter mv ved årets utgang	0	0