



ÅRSREGNSKAPET FOR REGNSKAPSÅRET 2023 - GENERELL INFORMASJON

Enheten

Organisasjonsnummer: 991 292 063
Organisasjonsform: Aksjeselskap
Foretaksnavn: MAX SERVICE AS
Forretningsadresse: Hardangervegen 72
5224 NESTTUN

Regnskapsår

Årsregnskapets periode: 01.01.2023 - 31.12.2023

Konsern

Morselskap i konsern: Nei

Regnskapsregler

Regler for små foretak benyttet: Ja
Benyttet ved utarbeidelsen av årsregnskapet til selskapet: Regnskapslovens alminnelige regler

Årsregnskapet fastsatt av kompetent organ

Bekreftet av representant for selskapet: Johan Heinrich Stuhr
Dato for fastsettelse av årsregnskapet: 13.05.2024

Grunnlag for avgivelse

År 2023: Årsregnskapet er elektronisk innlevert
År 2022: Tall er hentet fra elektronisk innlevert årsregnskap fra 2023

Det er ikke krav til at årsregnskapet m.v. som sendes til Regnskapsregisteret er undertegnet. Kontrollen på at dette er utført ligger hos revisor/enhetens øverste organ. Sikkerheten ivaretas ved at innsender har rolle/rettighet for innsending av årsregnskapet via Altinn, og ved at det bekreftes at årsregnskapet er fastsatt av kompetent organ.

Brønnøysundregistrene, 25.05.2025



Resultatregnskap

Beløp i: NOK	Note	2023	2022
RESULTATREGNSKAP			
Inntekter			
Salgsinntekt		3 960 728	4 148 492
Sum inntekter		3 960 728	4 148 492
Kostnader			
Varekostnad		868 018	974 559
Lønnskostnad	1	1 717 511	1 699 675
Avskrivning på varige driftsmidler og immaterielle eiendeler	2	45 865	54 967
Annen driftskostnad		678 466	626 606
Sum kostnader		3 309 860	3 355 807
Driftsresultat		650 868	792 685
Finansinntekter og finanskostnader			
Renteinntekt fra foretak i samme konsern		36 152	16 770
Annen renteinntekt		0	124
Annen finansinntekt		4 189	2 725
Sum finansinntekter		40 341	19 619
Annen rentekostnad		911	0
Annen finanskostnad		176	115
Sum finanskostnader		1 087	115
Netto finans		39 254	19 504
Resultat før skattekostnad		690 122	812 189
Skattekostnad	3, 4	156 477	186 718
Årsresultat		533 645	625 471
Overføringer og disponeringer			
Ordinært utbytte		530 000	620 000
Annen egenkapital		3 645	5 471
Sum overføringer og disponeringer		533 645	625 471



Balanse

Beløp i: NOK	Note	2023	2022
BALANSE - EIENDELER			
Anleggsmidler			
Immaterielle eiendeler			
Sum immaterielle eiendeler		0	0
Varige driftsmidler			
Maskiner og anlegg	2	22 500	0
Driftsløsøre, inventar, verktøy, kontormaskiner, ol.	2	0	68 365
Sum varige driftsmidler		22 500	68 365
Finansielle anleggsmidler			
Sum finansielle anleggsmidler		0	0
Sum anleggsmidler		22 500	68 365
Omløpsmidler			
Varer			
Varer		379 260	407 000
Sum varer		379 260	407 000
Fordringer			
Kundefordringer		360 753	302 331
Andre kortsiktige fordringer		15 529	14 478
Konsernfordringer		1 079 365	1 160 226
Sum fordringer		1 455 647	1 477 035
Investeringer			
Sum investeringer		0	0
Bankinnskudd, kontanter og lignende			
Bankinnskudd, kontanter og lignende		52 028	51 886
Sum bankinnskudd, kontanter og lignende		52 028	51 886
Sum omløpsmidler		1 886 935	1 935 921
SUM EIENDELER		1 909 435	2 004 286



Balanse

Beløp i: NOK	Note	2023	2022
BALANSE - EGENKAPITAL OG GJELD			
Egenkapital			
Innskutt egenkapital			
Aksjekapital	5, 6	100 000	100 000
Overkurs	5	4 000	4 000
Annen innskutt egenkapital	5	12 500	12 500
Sum innskutt egenkapital		116 500	116 500
Opptjent egenkapital			
Annen egenkapital	5	509 471	505 827
Sum opptjent egenkapital		509 471	505 827
Sum egenkapital		625 971	622 327
Gjeld			
Langsiktig gjeld			
Sum avsetninger for forpliktelser		0	0
Annen langsiktig gjeld			
Sum annen langsiktig gjeld		0	0
Sum langsiktig gjeld		0	0
Kortsiktig gjeld			
Leverandørgjeld	7	160 371	97 730
Betalbar skatt	3, 4	156 477	186 837
Skyldige offentlige avgifter		155 668	196 545
Utbytte		530 000	620 000
Annen kortsiktig gjeld		280 948	280 847
Sum kortsiktig gjeld		1 283 464	1 381 959
Sum gjeld		1 283 464	1 381 959
SUM EGENKAPITAL OG GJELD		1 909 435	2 004 286



Brønnøysundregistrene

ÅRSREGNSKAP FOR REGNSKAPSÅRET 2023 - GENERELL INFORMASJON

Journalnummer: 2024 469588

Enheten

Organisasjonsnummer: 991 292 063
Organisasjonsform: Aksjeselskap
Foretaksnavn: MAX SERVICE AS
Forretningsadresse: Hardangervegen 72
5224 NESTUN

Regnskapsår

Årsregnskapets periode: 01.01.2023 - 31.12.2023

Konsern

Morselskap i konsern: Nei

Regnskapsregler

Regler for små foretak benyttet: Ja
Benyttet ved utarbeidelsen av
årsregnskapet til selskapet: Regnskapslovens alminnelige regler

Årsregnskapet fastsatt av kompetent organ

Bekreftet av representant for selskapet: Johan Heinrich Stuhr
Dato for fastsettelse av årsregnskapet: 13.05.2024

Revisjon

Årsregnskapet er utarbeidet av ekstern
autorisert regnskapsfører: Ja

Grunnlag for avgivelse

År 2023: Årsregnskap er elektronisk innlevert.
År 2022: Tall er hentet fra elektronisk innlevert årsregnskap fra 2023.

Det er ikke krav til at årsregnskapet m.v. som sendes til Regnskapsregisteret er undertegnet. Kontrollen på at dette er utført ligger hos revisor/enhetens øverste organ. Sikkerheten ivaretas ved at innsender har rolle/rettighet for innsending av årsregnskapet via Altinn, og ved at det bekreftes at årsregnskapet er fastsatt av kompetent organ.

Brønnøysundregistrene, 14.06.2024



Organisasjonsnr: 991 292 063
MAX SERVICE AS

RESULTATREGNSKAP

Beløp i: NOK	Note	2023	2022
RESULTATREGNSKAP			
Inntekter			
Salgsinntekt		3 960 728	4 148 492
Sum inntekter		3 960 728	4 148 492
Kostnader			
Varekostnad		868 018	974 559
Lønnskostnad	1	1 717 511	1 699 675
Avskrivning på varige driftsmidler og immaterielle eiendeler	2	45 865	54 967
Annen driftskostnad		678 466	626 606
Sum kostnader		3 309 860	3 355 807
Driftsresultat		650 868	792 685
Finansinntekter og finanskostnader			
Renteinntekt fra foretak i samme konsern		36 152	16 770
Annen renteinntekt		0	124
Annen finansinntekt		4 189	2 725
Sum finansinntekter		40 341	19 619
Annen rentekostnad		911	0
Annen finanskostnad		176	115
Sum finanskostnader		1 087	115
Netto finans		39 254	19 504
Resultat før skattekostnad		690 122	812 189
Skattekostnad	3, 4	156 477	186 718
Årsresultat		533 645	625 471
Overføringer og disponeringer			
Ordinært utbytte		530 000	620 000
Annen egenkapital		3 645	5 471
Sum overføringer og disponeringer		533 645	625 471



Organisasjonsnr: 991 292 063
MAX SERVICE AS

BALANSE

Beløp i: NOK	Note	2023	2022
BALANSE - EIENDELER			
Anleggsmidler			
Immaterielle eiendeler			
Sum immaterielle eiendeler		0	0
Varige driftsmidler			
Maskiner og anlegg	2	22 500	0
Driftsløsøre, inventar, verktøy, kontormaskiner, ol.	2	0	68 365
Sum varige driftsmidler		22 500	68 365
Finansielle anleggsmidler			
Sum finansielle anleggsmidler		0	0
Sum anleggsmidler		22 500	68 365
Omløpsmidler			
Varer			
Varer		379 260	407 000
Sum varer		379 260	407 000
Fordringer			
Kundefordringer		360 753	302 331
Andre kortsiktige fordringer		15 529	14 478
Konsernfordringer		1 079 365	1 160 226
Sum fordringer		1 455 647	1 477 035
Investeringer			
Sum investeringer		0	0
Bankinnskudd, kontanter og lignende			
Bankinnskudd, kontanter og lignende		52 028	51 886
Sum bankinnskudd, kontanter og lignende		52 028	51 886
Sum omløpsmidler		1 886 935	1 935 921
SUM EIENDELER		1 909 435	2 004 286

BALANSE - EGENKAPITAL OG GJELD

Egenkapital



Innskutt egenkapital			
Aksjekapital	5, 6	100 000	100 000
Overkurs	5	4 000	4 000
Annen innskutt egenkapital	5	12 500	12 500
Sum innskutt egenkapital		116 500	116 500
Opptjent egenkapital			
Annen egenkapital	5	509 471	505 827
Sum opptjent egenkapital		509 471	505 827
Sum egenkapital		625 971	622 327
Gjeld			
Langsiktig gjeld			
Sum avsetninger for forpliktelseser		0	0
Annen langsiktig gjeld		0	0
Sum annen langsiktig gjeld		0	0
Sum langsiktig gjeld		0	0
Kortsiktig gjeld			
Leverandørgjeld	7	160 371	97 730
Betalbar skatt	3, 4	156 477	186 837
Skyldige offentlige avgifter		155 668	196 545
Utbytte		530 000	620 000
Annen kortsiktig gjeld		280 948	280 847
Sum kortsiktig gjeld		1 283 464	1 381 959
Sum gjeld		1 283 464	1 381 959
SUM EGENKAPITAL OG GJELD		1 909 435	2 004 286



Organisasjonsnr: 991 292 063
MAX SERVICE AS

NOTEOPPLYSNINGER - SELSKAP - alle poster oppgitt i hele tall

Note

Regnskapsprinsipper

Årsregnskapet er satt opp i samsvar med regnskapsloven og god regnskapsskikk for små foretak. Salgsinntekter Inntektsføring ved salg av varer skjer på leveringstidspunktet. Tjenester inntektsføres etter hvert som de leveres. Klassifisering og vurdering av balanseposter Anleggsmidler er eiendeler bestemt til varig eie eller bruk. Eiendeler som er knyttet til varekretsløpet er klassifisert som omløpsmidler. Fordringer klassifiseres som omløpsmidler hvis de forfaller til betaling innen ett år etter transaksjonsdagen. Tilsvarende klassifiseres gjeld som kortsiktig hvis gjelden forfaller til betaling innen ett år. Omløpsmidler vurderes til laveste av anskaffelseskost og virkelig verdi. Kortsiktig gjeld balanseføres til nominelt beløp på etableringstidspunktet. Anleggsmidler vurderes til anskaffelseskost. Varige anleggsmidler avskrives etter en fornuftig avskrivningsplan. Anleggsmidlene nedskrives til virkelig verdi ved verdifall som ikke forventes å være forbigående. Langsiktig gjeld med unntak av andre avsetninger balanseføres til nominelt beløp på etableringstidspunktet. Fordringer Kundefordringer og andre fordringer er oppført i balansen til pålydende etter fradrag for avsetning til forventet tap. Avsetning til tap gjøres på grunnlag av individuelle vurderinger av de enkelte fordringene. Varebeholdninger Lager av innkjøpte varer er verdsatt til laveste verdi av anskaffelseskost etter FIFO- prinsippet og virkelig verdi. Det foretas nedskrivning for påregnelig ukurans. Varige driftsmidler Varige driftsmidler balanseføres og avskrives over driftsmidlenes levetid dersom de har antatt levetid over 3 år og har en kostpris som overstiger kr 15 000. Direkte vedlikehold av driftsmidler kostnadsføres løpende under driftskostnader, mens påkostninger eller forbedringer tillegges driftsmidlets kostpris og avskrives i takt med driftsmidlet. Forøvrig er følgende regnskapsprinsipper anvendt: Forsikret pensjonsforpliktelse er ikke balanseført - kostnaden er lik premien. Fordringer og gjeld i utenlandsk valuta er verdsatt til kursen ved regnskapsårets slutt. Kursgevinster og kurstap i utenlandsk valuta føres som finansinntekt og finanskostnad. Skatt Skattekostnaden i resultatregnskapet omfatter både periodens betalbare skatt og endring i utsatt skatt. Utsatt skatt er beregnet med 22% på grunnlag av de midlertidige forskjeller som eksisterer mellom regnskapsmessige og skattemessige verdier, samt skattemessig underskudd til fremføring ved utgangen av regnskapsåret. Skatteøkende og skattereduserende midlertidige forskjeller som reverserer eller kan reversere i samme periode er fastsatt og skattevirkningen er beregnet på nettogrunnlaget. Selskapet har ikke endret regnskapsprinsipp fra 2022 til 2023.

Note

Antall årsverk i regnskapsåret
2.00

Note
1

Spesifisering av resultatregnskapet



Lønnskostnader

<u>Lønn</u>	<u>Årets</u>	<u>Fjorårets</u>
	1422643.00	1401499.00
<u>Folketrygdavgift</u>	<u>Årets</u>	<u>Fjorårets</u>
	216413.00	208372.00
<u>Pensjonskostnader</u>	<u>Årets</u>	<u>Fjorårets</u>
	63445.00	58373.00
<u>Andre ytelser</u>	<u>Årets</u>	<u>Fjorårets</u>
	15010.00	31431.00
<u>Sum lønnskostnader</u>	<u>Årets</u>	<u>Fjorårets</u>
	1717511.00	1699675.00

Note

Ekstraordinære inntekter og kostnader

<u>Sum</u>	<u>Beløp</u>
------------	--------------

Balanseført verdi 31.12. Varige driftsmidler Immaterielle eiend.

Note

7

Konsern, tilknyttet selskap m.v.

Investering som regnskapsføres etter egenkapitalmetoden

Konsernregnskap

Virksomheten inngår i konsolideringen til morselskapets konsernregnsk.: Nei

Morselskapet sitt navn

Forretningskontor for morselskapet

Datterselskap er utelatt fra konsolideringen: Nei

Begrunnelse for at datterselskap er utelatt fra konsolideringen

Konsern, tilknyttet selskap m.v. - fordringer og gjeld

Fordringer

<u>Samlet beløp - tilknyttet selskap</u>	<u>Årets</u>	<u>Fjorårets</u>
--	--------------	------------------

<u>Samlet beløp - foretak i samme konsern</u>	<u>Årets</u>	<u>Fjorårets</u>
---	--------------	------------------



Kortsiktig gjeld

<u>Samlet beløp - foretak i samme konsern</u>	<u>Årets</u>	<u>Fjorårets</u>
	94000.00	37000.00

<u>Samlet beløp - felles kontrollert virksomhet</u>	<u>Årets</u>	<u>Fjorårets</u>
---	--------------	------------------

<u>Pantstillelse</u>	<u>Beløp</u>
----------------------	--------------

Note

Fordringer

Fordringer som forfaller senere enn ett år etter regnskapsårets slutt

Mer om fordringer

Note

Virkelig verdi og resultatført verdiendr. i perioden, finansielle instrumenter

Mer om finansielle instrumenter

Beskrivelse av finansielle derivater

<u>Beholdning av egne aksjer</u>	<u>Antall</u>	<u>Pålydende</u>	<u>Andel av aksjek.</u>
----------------------------------	---------------	------------------	-------------------------

Note

Lån og sikkerhetsstillelse til medlemmer

Er det gitt lån eller sikkerhetsstillelse til ledende personer: Nei

Opplysninger om:

Medlemmer av:

Mer om lån og sikkerhetsstillelse



MAX SERVICE AS
991 292 063

Resultatregnskap

	Note	2023	2022
Driftsinntekter			
Salgsinntekt		3 960 728	4 148 492
Sum driftsinntekter		3 960 728	4 148 492
Driftskostnader			
Varekostnad		-868 018	-974 559
Lønnskostnad	1	-1 717 511	-1 699 675
Avskrivning på varige driftsmidler og immaterielle eiendeler	2	-45 865	-54 967
Annen driftskostnad		-678 466	-626 606
Sum driftskostnader		-3 309 860	-3 355 807
Driftsresultat		650 868	792 685
Finansinntekter			
Renteinntekt fra foretak i samme konsern		36 152	16 770
Annen renteinntekt		0	124
Annen finansinntekt		4 189	2 725
Sum finansinntekter		40 341	19 619
Finanskostnader			
Annen rentekostnad		-911	0
Annen finanskostnad		-176	-115
Sum finanskostnader		-1 087	-115
Netto finans		39 254	19 504
Resultat før skattekostnad		690 122	812 189
Skattekostnad	3, 4	-156 477	-186 718
Årsresultat		533 645	625 471
Overføringer			
Ordinært utbytte		530 000	620 000
Annen egenkapital		3 645	5 471
Sum overføringer		533 645	625 471



MAX SERVICE AS
991 292 063

Balanse

	Note	31.12.2023	31.12.2022
EIENDELER			
Anleggsmidler			
Varige driftsmidler			
Maskiner og anlegg	2	22 500	0
Driftsløsøre, inventar, verktøy, kontormaskiner, ol.	2	0	68 365
Sum varige driftsmidler		22 500	68 365
Sum anleggsmidler		22 500	68 365
Omløpsmidler			
Varer			
Varer		379 260	407 000
Sum varer		379 260	407 000
Fordringer			
Kundefordringer		360 753	302 331
Kortsiktige konsernfordringer		1 079 365	1 160 226
Andre kortsiktige fordringer		15 529	14 478
Sum fordringer		1 455 647	1 477 035
Bankinnskudd, kontanter og lignende			
Bankinnskudd, kontanter og lignende		52 028	51 886
Sum bankinnskudd, kontanter og lignende		52 028	51 886
Sum omløpsmidler		1 886 935	1 935 921
SUM EIENDELER		1 909 435	2 004 286



MAX SERVICE AS
991 292 063

Balanse

	Note	31.12.2023	31.12.2022
EGENKAPITAL OG GJELD			
Egenkapital			
Innskutt egenkapital			
Aksjekapital	5, 6	100 000	100 000
Overkurs	5	4 000	4 000
Annen innskutt egenkapital	5	12 500	12 500
Sum innskutt egenkapital		116 500	116 500
Opptjent egenkapital			
Annen egenkapital	5	509 471	505 827
Sum opptjent egenkapital		509 471	505 827
Sum egenkapital		625 971	622 327
Gjeld			
Kortsiktig gjeld			
Leverandørgjeld	7	160 371	97 730
Betalbar skatt	3, 4	156 477	186 837
Skyldige offentlige avgifter		155 668	196 545
Utbytte		530 000	620 000
Annen kortsiktig gjeld		280 948	280 847
Sum kortsiktig gjeld		1 283 464	1 381 959
Sum gjeld		1 283 464	1 381 959
SUM EGENKAPITAL OG GJELD		1 909 435	2 004 286

Bergen, 13.05.2024

Carl Ulf Joakim Dock
styrets leder

Gustav Erik Ruda
styremedlem

Johan Heinrich Stühr
styremedlem / daglig leder



MAX SERVICE AS
991 292 063

Noter

Regnskapsprinsipper

Årsregnskapet er satt opp i samsvar med regnskapsloven og god regnskapsskikk for små foretak.

Salgsinntekter

Inntektsføring ved salg av varer skjer på leveringstidspunktet. Tjenester inntektsføres etter hvert som de leveres.

Klassifisering og vurdering av balanseposter

Anleggsmidler er eiendeler bestemt til varig eie eller bruk. Eiendeler som er knyttet til varekretsløpet er klassifisert som omløpsmidler. Fordringer klassifiseres som omløpsmidler hvis de forfaller til betaling innen ett år etter transaksjonsdagen. Tilsvarende klassifiseres gjeld som kortsiktig hvis gjelden forfaller til betaling innen ett år.

Omløpsmidler vurderes til laveste av anskaffelseskost og virkelig verdi. Kortsiktig gjeld balanseføres til nominelt beløp på etableringstidspunktet. Anleggsmidler vurderes til anskaffelseskost. Varige anleggsmidler avskrives etter en fornuftig avskrivningsplan. Anleggsmidlene nedskrives til virkelig verdi ved verdifall som ikke forventes å være forbigående. Langsiktig gjeld med unntak av andre avsetninger balanseføres til nominelt beløp på etableringstidspunktet.

Fordringer

Kundefordringer og andre fordringer er oppført i balansen til pålydende etter fradrag for avsetning til forventet tap. Avsetning til tap gjøres på grunnlag av individuelle vurderinger av de enkelte fordringene.

Varebeholdninger

Lager av innkjøpte varer er verdsatt til laveste verdi av anskaffelseskost etter FIFO- prinsippet og virkelig verdi. Det foretas nedskrivning for påregnelig ukurans.

Varige driftsmidler

Varige driftsmidler balanseføres og avskrives over driftsmidlenes levetid dersom de har antatt levetid over 3 år og har en kostpris som overstiger kr 15 000. Direkte vedlikehold av driftsmidler kostnadsføres løpende under driftskostnader, mens påkostninger eller forbedringer tillegges driftsmidlets kostpris og avskrives i takt med driftsmidlet.

Forøvrig er følgende regnskapsprinsipper anvendt:

Forsikret pensjonsforpliktelse er ikke balanseført - kostnaden er lik premien. Fordringer og gjeld i utenlandsk valuta er verdsatt til kursen ved regnskapsårets slutt. Kursgevinster og kurstap i utenlandsk valuta føres som finansinntekt og finanskosnad.

Skatt

Skattekostnaden i resultatregnskapet omfatter både periodens betalbare skatt og endring i utsatt skatt. Utsatt skatt er beregnet med 22% på grunnlag av de midlertidige forskjeller som eksisterer mellom regnskapsmessige og skattemessige verdier, samt skattemessig underskudd til fremføring ved utgangen av regnskapsåret. Skatteøkende og skattereduserende midlertidige forskjeller som reverserer eller kan reversere i samme periode er fastsatt og skattevirkningen er beregnet på nettogrunnlaget.

Selskapet har ikke endret regnskapsprinsipp fra 2022 til 2023.



MAX SERVICE AS
991 292 063

Note 1 - Lønnskostnader

Spesifikasjon av lønnskostnader	2023	2022
Lønn	1 422 643	1 401 499
Arbeidsgiveravgift	216 413	208 372
Pensjonskostnader	63 445	58 373
Andre relaterte ytelser	15 010	31 431
Sum	1 717 511	1 699 675

Note 2 - Varige driftsmidler/anleggsmidler

Varige driftsmidler	Driftsløsøre, inventar o.l
Anskaffelseskost pr 01.01	217 224
Tilgang i året	0
Avgang i året	0
Anskaffelseskost pr 31.12	217 224
Akkumulert av- og nedskrivninger 01.01	-148 859
Akkumulert av- og nedskrivninger 31.12	-194 724
Balanseført verdi pr 31.12	22 500
Årets av- og nedskrivninger	45 865
Økonomisk levetid	3 - 5
Avskrivningsplan	Lineær

Note 3 - Midlertidige forskjeller - utsatt skatt/skattefordel

Utsatt skatt/utsatt skattefordel i balansen avsettes på grunnlag av forskjeller mellom regnskapsmessige og skattemessige verdier i henhold til norsk regnskapsstandard for skatt.

Midlertidige skatteøkende og skattereduserende forskjeller som kan utlignes er nettoført.

Midlertidige forskjeller knyttet til:	01.01.2023	31.12.2023	Endring
Anleggsmidler	-31 422	-57 330	25 908
Omløpsmidler	-5 212	2 233	-7 445
Netto forskjeller	-36 634	-55 096	18 462
Skattereduserende forskjeller som ikke kan utlignes	36 634	55 096	-18 462
Sum midlertidige forskjeller som påvirker betalbar skatt	0	0	0
Utsatt skatt 31.12.2023 basert på 22 %	0	0	0

Note 4 - Spesifisering av skatt

Skattekostnad	2023	2022
Betalbar skatt på alminnelig inntekt	156 477	186 837
+/- Endringer i utsatt skatt/utsatt skattefordel		-119
Skattekostnad	156 477	186 718

Skattepliktig inntekt	2023	2022
Resultat før skatt	690 122	812 189
Permanente forskjeller	2 675	-104
+/- Endring i midlertidige forskjeller	18 462	37 175
Skattepliktig inntekt	711 259	849 260

Betalbar skatt i balansen	2023	2022
Betalbar skatt på årets resultat	156 477	186 837



MAX SERVICE AS

991 292 063

Betalbar skatt i balansen

156 477

186 837

Note 5 - Egenkapital

	Aksjekapital	Overkurs	Annen innsk. EK	Opptjent egenkapital	Sum
Egenkapital 31.12.2022	100 000	4 000	12 500	505 827	622 327
Årsresultat	0	0	0	533 645	533 645
Avsatt utbytte	0	0	0	-530 000	-530 000
Egenkapital 31.12.2023	100 000	4 000	12 500	509 471	625 971

Note 6 - Aksjekapital

Aksjeklasse	Antall aksjer	Aksjenes pålydende	Bokført verdi
Ordinære	100	1 000	100 000

Aksjonærer	Antall aksjer	Eierandel %	Aksjeklasse
Indutrade AB	100	100,00	Ordinære

Note 7 - Konsern, tilknyttet selskap m.v.

Kortsiktig gjeld

	2023	2022
Samlet beløp som gjelder foretak i samme konsern	94 000	37 000

Antall årsverk

Antall årsverk sysselsatt i regnskapsåret:


2


Lån og sikkerhetsstillelse til ledende personer, eiere med videre

Det er ikke gitt lån eller sikkerhetsstillelse til medlemmer av styrende organer.



 BankID Signing
Johan Heinrich
2024-05-28

 BankID Signing
Gustav Erik Ruda
2024-05-28

 BankID Signing
Carl Ulf Joakim Dock
2024-05-28

Arsoppgjør for

MAX SERVICE AS

991292063


01.01.2023 - 31.12.2023


Innhold	Side
Resultatregnskap	2
Eiendeler	3
Egenkapital og gjeld	4
Noter	5



MAX SERVICE AS
991 292 063

 BankID Signing
Johan Heinrich
2024-05-28

 BankID Signing
Gustav Enik Ruda
2024-05-28

 BankID Signing
Carl Ulf Joakim Dock
2024-05-28


Resultatregnskap

	Note	2023	2022
Driftsinntekter			
Salgsinntekt		3 960 728	4 148 492
Sum driftsinntekter		3 960 728	4 148 492
Driftskostnader			
Varekostnad		-868 018	-974 559
Lønnskostnad	1	-1 717 511	-1 699 675
Avskrivning på varige driftsmidler og immaterielle eiendeler	2	-45 865	-54 967
Annen driftskostnad		-678 466	-626 606
Sum driftskostnader		-3 309 860	-3 355 807
Driftsresultat		650 868	792 685
Finansinntekter			
Renteinntekt fra foretak i samme konsern		36 152	16 770
Annen renteinntekt		0	124
Annen finansinntekt		4 189	2 725
Sum finansinntekter		40 341	19 619
Finanskostnader			
Annen rentekostnad		-911	0
Annen finanskostnad		-176	-115
Sum finanskostnader		-1 087	-115
Netto finans		39 254	19 504
Resultat før skattekostnad		690 122	812 189
Skattekostnad	3, 4	-156 477	-186 718
Årsresultat		533 645	625 471
Overføringer			
Ordinært utbytte		530 000	620 000
Annen egenkapital		3 645	5 471
Sum overføringer		533 645	625 471



MAX SERVICE AS
991 292 063

 BankID Signing
Johan Heinrich
2024-05-28

 BankID Signing
Gustav Enik Ruda
2024-05-28

 BankID Signing
Carl Ulf Joakim Dock
2024-05-28


Balanse


	Note	31.12.2023	31.12.2022
EIENDELER			
Anleggsmidler			
Varige driftsmidler			
Maskiner og anlegg	2	22 500	0
Driftsløsøre, inventar, verktøy, kontormaskiner, ol.	2	0	68 365
Sum varige driftsmidler		22 500	68 365
Sum anleggsmidler		22 500	68 365
Omløpsmidler			
Varer			
Varer		379 260	407 000
Sum varer		379 260	407 000
Fordringer			
Kundefordringer		360 753	302 331
Kortsiktige konsernfordringer		1 079 365	1 160 226
Andre kortsiktige fordringer		15 529	14 478
Sum fordringer		1 455 647	1 477 035
Bankinnskudd, kontanter og lignende			
Bankinnskudd, kontanter og lignende		52 028	51 886
Sum bankinnskudd, kontanter og lignende		52 028	51 886
Sum omløpsmidler		1 886 935	1 935 921
SUM EIENDELER		1 909 435	2 004 286



MAX SERVICE AS
991 292 063

 BankID Signing
Johan Heinrich
2024-05-28

 BankID Signing
Gustav Erik Ruda
2024-05-28

 BankID Signing
Carl Ulf Joakim Dock
2024-05-28

Balanse

	Note	31.12.2023	31.12.2022
EGENKAPITAL OG GJELD			
Egenkapital			
Innskutt egenkapital			
Aksjekapital	5, 6	100 000	100 000
Overkurs	5	4 000	4 000
Annen innskutt egenkapital	5	12 500	12 500
Sum innskutt egenkapital		116 500	116 500
Opptjent egenkapital			
Annen egenkapital	5	509 471	505 827
Sum opptjent egenkapital		509 471	505 827
Sum egenkapital		625 971	622 327
Gjeld			
Kortsiktig gjeld			
Leverandørgjeld	7	160 371	97 730
Betalbar skatt	3, 4	156 477	186 837
Skyldige offentlige avgifter		155 668	196 545
Utbytte		530 000	620 000
Annen kortsiktig gjeld		280 948	280 847
Sum kortsiktig gjeld		1 283 464	1 381 959
Sum gjeld		1 283 464	1 381 959
SUM EGENKAPITAL OG GJELD		1 909 435	2 004 286

Bergen, 13.05.2024

Carl Ulf Joakim Dock
styrets leder


Gustav Erik Ruda
styremedlem

Johan Heinrich Stuhr
styremedlem / daglig leder



MAX SERVICE AS
991 292 063

 BankID Signing
Johan Heinrich
2024-05-28

 BankID Signing
Gustav Erik Ruda
2024-05-28

 BankID Signing
Carl Ulf Joakim Dock
2024-05-28

Noter

Regnskapsprinsipper

Årsregnskapet er satt opp i samsvar med regnskapsloven og god regnskapsskikk for små foretak.

Salgsinntekter

Inntektsføring ved salg av varer skjer på leveringstidspunktet. Tjenester inntektsføres etter hvert som de leveres.

Klassifisering og vurdering av balanseposter

Anleggsmidler er eiendeler bestemt til varig eie eller bruk. Eiendeler som er knyttet til varekretsløpet er klassifisert som omløpsmidler. Fordringer klassifiseres som omløpsmidler hvis de forfaller til betaling innen ett år etter transaksjonsdagen. Tilsvarende klassifiseres gjeld som kortsiktig hvis gjelden forfaller til betaling innen ett år.

Omløpsmidler vurderes til laveste av anskaffelseskost og virkelig verdi. Kortsiktig gjeld balanseføres til nominelt beløp på etableringstidspunktet. Anleggsmidler vurderes til anskaffelseskost. Varige anleggsmidler avskrives etter en fornuftig avskrivningsplan. Anleggsmidlene nedskrives til virkelig verdi ved verdifall som ikke forventes å være forbigående. Langsiktig gjeld med unntak av andre avsetninger balanseføres til nominelt beløp på etableringstidspunktet.

Fordringer

Kundefordringer og andre fordringer er oppført i balansen til pålydende etter fradrag for avsetning til forventet tap. Avsetning til tap gjøres på grunnlag av individuelle vurderinger av de enkelte fordringene.

Varebeholdninger

Lager av innkjøpte varer er verdsatt til laveste verdi av anskaffelseskost etter FIFO- prinsippet og virkelig verdi. Det foretas nedskrivning for påregnelig ukurans.

Varige driftsmidler

Varige driftsmidler balanseføres og avskrives over driftsmidlenes levetid dersom de har antatt levetid over 3 år og har en kostpris som overstiger kr 15 000. Direkte vedlikehold av driftsmidler kostnadsføres løpende under driftskostnader, mens påkostninger eller forbedringer tillegges driftsmidlets kostpris og avskrives i takt med driftsmidlet.

Forøvrig er følgende regnskapsprinsipper anvendt:

Forsikret pensjonsforpliktelse er ikke balanseført - kostnaden er lik premien. Fordringer og gjeld i utenlandsk valuta er verdsatt til kursen ved regnskapsårets slutt. Kursgevinster og kurstap i utenlandsk valuta føres som finansinntekt og finanskosnad.

Skatt


Skattekostnaden i resultatregnskapet omfatter både periodens betalbare skatt og endring i utsatt skatt. Utsatt skatt er beregnet med 22% på grunnlag av de midlertidige forskjeller som eksisterer mellom regnskapsmessige og skattemessige verdier, samt skattemessig underskudd til fremføring ved utgangen av regnskapsåret. Skatteøkende og skattereduserende midlertidige forskjeller som reverserer eller kan reversere i samme periode er fastsatt og skattevirkningen er beregnet på netto grunnlaget.


Selskapet har ikke endret regnskapsprinsipp fra 2022 til 2023.



MAX SERVICE AS
991 292 063

 BankID Signing
Johan Heinrich
2024-05-28

 BankID Signing
Gustav Enik Ruda
2024-05-28

 BankID Signing
Carl Ulf Joakim Dock
2024-05-28

Note 1 - Lønnskostnader

Spesifikasjon av lønnskostnader	2023	2022
Lønn	1 422 643	1 401 499
Arbeidsgiveravgift	216 413	208 372
Pensjonskostnader	63 445	58 373
Andre relaterte ytelser	15 010	31 431
Sum	1 717 511	1 699 675

Note 2 - Varige driftsmidler/anleggsmidler

Varige driftsmidler	Driftsløsøre, inventar o.l
Anskaffelseskost pr 01.01	217 224
Tilgang i året	0
Avgang i året	0
Anskaffelseskost pr 31.12	217 224
Akkumulert av- og nedskrivninger 01.01	-148 859
Akkumulert av- og nedskrivninger 31.12	-194 724
Balanseført verdi pr 31.12	22 500
Årets av- og nedskrivninger	45 865
Økonomisk levetid	3 - 5
Avskrivningsplan	Lineær

Note 3 - Midlertidige forskjeller - utsatt skatt/skattefordel

Utsatt skatt/utsatt skattefordel i balansen avsettes på grunnlag av forskjeller mellom regnskapsmessige og skattemessige verdier i henhold til norsk regnskapsstandard for skatt.

Midlertidige skatteøkende og skattereduserende forskjeller som kan utlignes er nettoført.

Midlertidige forskjeller knyttet til:	01.01.2023	31.12.2023	Endring
Anleggsmidler	-31 422	-57 330	25 908
Omløpsmidler	-5 212	2 233	-7 445
Netto forskjeller	-36 634	-55 096	18 462
Skattereduserende forskjeller som ikke kan utlignes	36 634	55 096	-18 462
Sum midlertidige forskjeller som påvirker betalbar skatt	0	0	0
Utsatt skatt 31.12.2023 basert på 22 %	0	0	0

Note 4 - Spesifisering av skatt

Skattekostnad	2023	2022
Betalbar skatt på alminnelig inntekt	156 477	186 837
+/- Endringer i utsatt skatt/utsatt skattefordel		-119
Skattekostnad	156 477	186 718

Skattepliktig inntekt	2023	2022
Resultat før skatt	690 122	812 189
Permanente forskjeller	2 675	-104
+/- Endring i midlertidige forskjeller	18 462	37 175
Skattepliktig inntekt	711 259	849 260


Betalbar skatt i balansen	2023	2022
Betalbar skatt på årets resultat	156 477	186 837




MAX SERVICE AS
991 292 063
Betalt skatt i balansen

156 477

 BankID Signing
Johan Heinrich
2024-05-28

 BankID Signing
Gustav Erik Ruda
2024-05-28

 BankID Signing
Carl Ulf Joakim Dock
2024-05-28

Note 5 - Egenkapital

	Aksjekapital	Overkurs	Annen innsk. EK	Opptjent egenkapital	Sum
Egenkapital 31.12.2022	100 000	4 000	12 500	505 827	622 327
Årsresultat	0	0	0	533 645	533 645
Avsatt utbytte	0	0	0	-530 000	-530 000
Egenkapital 31.12.2023	100 000	4 000	12 500	509 471	625 971

Note 6 - Aksjekapital

Aksjeklasse	Antall aksjer	Aksjenes pålydende	Bokført verdi
Ordinære	100	1 000	100 000

Aksjonærer	Antall aksjer	Eierandel %	Aksjeklasse
Indutrade AB	100	100,00	Ordinære

Note 7 - Konsern, tilknyttet selskap m.v.

Kortsiktig gjeld

	2023	2022
Samlet beløp som gjelder foretak i samme konsern	94 000	37 000

Antall årsverk

Antall årsverk sysselsatt i regnskapsåret:

2

Lån og sikkerhetsstillelse til ledende personer, eiere med videre

Det er ikke gitt lån eller sikkerhetsstillelse til medlemmer av styrende organer.



Til generalforsamlingen i Max Service AS

Uavhengig revisors beretning

Konklusjon

Vi har revidert årsregnskapet for Max Service AS som består av balanse per 31. desember 2023, resultatregnskap for regnskapsåret avsluttet per denne datoen og noter til årsregnskapet, herunder et sammendrag av viktige regnskapsprinsipper.

Etter vår mening oppfyller årsregnskapet gjeldende lovkrav, og gir årsregnskapet et rettviseende bilde av selskapets finansielle stilling per 31. desember 2023, og av dets resultater for regnskapsåret avsluttet per denne datoen i samsvar med regnskapslovens regler og god regnskapsskikk i Norge.

Grunnlag for konklusjonen

Vi har gjennomført revisjonen i samsvar med International Standards on Auditing (ISA-ene). Våre oppgaver og plikter i henhold til disse standardene er beskrevet nedenfor under *Revisors oppgaver og plikter ved revisjonen av årsregnskapet*. Vi er uavhengige av selskapet i samsvar med kravene i relevante lover og forskrifter i Norge og International Code of Ethics for Professional Accountants (inkludert internasjonale uavhengighetsstandarder) utstedt av International Ethics Standards Board for Accountants (IESBA-reglene), og vi har overholdt våre øvrige etiske forpliktelser i samsvar med disse kravene. Innhentet revisjonsbevis er etter vår vurdering tilstrekkelig og hensiktsmessig som grunnlag for vår konklusjon.

Styrets og daglig leders ansvar for årsregnskapet

Styret og daglig leder (ledelsen) er ansvarlige for å utarbeide årsregnskapet og for at det gir et rettviseende bilde i samsvar med regnskapslovens regler og god regnskapsskikk i Norge. Ledelsen er også ansvarlig for slik internkontroll som den finner nødvendig for å kunne utarbeide et årsregnskap som ikke inneholder vesentlig feilinformasjon, verken som følge av misligheter eller utilsiktede feil.

Ved utarbeidelsen av årsregnskapet må ledelsen ta standpunkt til selskapets evne til fortsatt drift og opplyse om forhold av betydning for fortsatt drift. Forutsetningen om fortsatt drift skal legges til grunn for årsregnskapet så lenge det ikke er sannsynlig at virksomheten vil bli avvirket.

Revisors oppgaver og plikter ved revisjonen av årsregnskapet

Vårt mål er å oppnå betryggende sikkerhet for at årsregnskapet som helhet ikke inneholder vesentlig feilinformasjon, verken som følge av misligheter eller utilsiktede feil, og å avgi en revisjonsberetning som inneholder vår konklusjon. Betryggende sikkerhet er en høy grad av sikkerhet, men ingen garanti for at en revisjon utført i samsvar med ISA-ene, alltid vil avdekke vesentlig feilinformasjon. Feilinformasjon kan oppstå som følge av misligheter eller utilsiktede feil. Feilinformasjon er å anse som vesentlig dersom den enkeltvis eller samlet med rimelighet kan forventes å påvirke de økonomiske beslutningene som brukerne foretar på grunnlag av årsregnskapet. For videre beskrivelse av revisors oppgaver og plikter vises det til: <https://revisorforeningen.no/revisjonsberetninger>

Bergen, 13. mai 2024

PricewaterhouseCoopers AS

Jan Rogen Hånes
Statsautorisert revisor
(elektronisk signert)

PricewaterhouseCoopers AS, Sandviksbodene 2A, Postboks 3984 - Sandviken, NO-5835 Bergen
T: 02316, org. no.: 987 009 713 MVA, www.pwc.no
Statsautoriserte revisorer, medlemmer av Den norske Revisorforening og autorisert regnskapsførerselskap



 Securely signed with Brevio

Revisjonsberetning

Signers:

Name	Method	Date
Hånes, Jan Roger	BANKID	2024-05-13 09:46

This document package contains:

- Closing page (this page)
- The original document(s)
- The electronic signatures. These are not visible in the document, but are electronically integrated.



This file is sealed with a digital signature.
The seal is a guarantee for the authenticity
of the document.