



ÅRSREGNSKAPET FOR REGNSKAPSÅRET 2024 - GENERELL INFORMASJON

Enheten

Organisasjonsnummer:	967 661 643
Organisasjonsform:	Aksjeselskap
Foretaksnavn:	SPAREBANK 1 FORRETNINGSPARTNER ØSTLANDET AS
Forretningsadresse:	Parkgata 36 2317 HAMAR

Regnskapsår

Årsregnskapets periode:	01.01.2024 - 31.12.2024
-------------------------	-------------------------

Konsern

Morselskap i konsern:	Ja
Konsernregnskap lagt ved:	Nei

Regnskapsregler

Regler for små foretak benyttet:	Nei
Benyttet ved utarbeidelsen av årsregnskapet til selskapet:	IFRS

Årsregnskapet fastsatt av kompetent organ

Bekreftet av representant for selskapet:	Anders Hjelle
Dato for fastsettelse av årsregnskapet:	31.03.2025

Grunnlag for avgivelse

År 2024: Årsregnskapet er elektronisk innlevert
År 2023: Tall er hentet fra elektronisk innlevert årsregnskap fra 2024

Det er ikke krav til at årsregnskapet m.v. som sendes til Regnskapsregisteret er undertegnet. Kontrollen på at dette er utført ligger hos revisor/enhetens øverste organ. Sikkerheten ivaretas ved at innsender har rolle/rettighet for innsending av årsregnskapet via Altinn, og ved at det bekreftes at årsregnskapet er fastsatt av kompetent organ.

Brønnøysundregistrene, 02.07.2025



Resultatregnskap

Beløp i: NOK	Note	2024	2023
RESULTATREGNSKAP			
Inntekter			
Salgsinntekt	1	134 157 719	135 069 984
Annen driftsinntekt		99 482	1 214 804
Sum inntekter		134 257 201	136 284 788
Kostnader			
Varekostnad		5 146 426	3 953 527
Lønnskostnad	2, 3	110 915 335	100 142 471
Avskrivning av driftsmidler og immaterielle eiendeler	4, 5	1 182 569	1 135 544
Avskrivninger av leiekontrakter (IFRS 16)	6	7 050 629	6 478 810
Nedskrivning av varige driftsmidler og immaterielle eiendeler	4, 5	25 000 000	
Annen driftskostnad	3	22 155 222	21 546 639
Sum kostnader		171 450 181	133 256 992
Driftsresultat		-37 192 980	3 027 797
Finansinntekter og finanskostnader			
Renteinntekt fra foretak i samme konsern		77 385	
Annen renteinntekt		171 920	135 081
Annen finansinntekt		8 800	8 447
Sum finansinntekter		258 105	143 528
Rentekostnad til foretak i samme konsern		2 776 211	1 295 048
Annen rentekostnad	6	1 317 582	1 142 543
Annen finanskostnad		1 127	2 036
Sum finanskostnader		4 094 920	2 439 627
Netto finans		-3 836 815	-2 296 099
Resultat før skattekostnad		-41 029 795	731 697
Skattekostnad på resultat	7	-3 615 958	131 965
Årsresultat		-37 413 837	599 732
Årsresultat etter minoritetsinteresser		-37 413 837	599 732



Resultatregnskap

Beløp i: NOK	Note	2024	2023
Totalresultat		-37 413 837	599 732
Overføringer og disponeringer			
Udekket tap		-37 413 837	599 732
Sum overføringer og disponeringer		-37 413 837	599 732



Balanse

Beløp i: NOK	Note	2024	2023
BALANSE - EIENDELER			
Anleggsmidler			
Immaterielle eiendeler			
Utvikling		464 701	354 229
Kundeportefølje	4	339 999	
Utsatt skattefordel	4, 7	8 931 840	5 315 882
Goodwill	4	52 571 023	77 571 023
Sum immaterielle eiendeler		62 307 563	83 241 134
Varige driftsmidler			
Påkostning leide lokaler	4, 5	2 889 598	2 552 399
Bruksrett leide lokaler IFRS 16	6	23 509 564	20 030 736
Driftsløsøre, inventar o.a. utstyr	4, 5	1 814 379	1 676 569
Sum varige driftsmidler		28 213 542	24 259 704
Finansielle anleggsmidler			
Investering i annet foretak i samme konsern	8		
Investeringer i aksjer og andeler	8	59 637 241	127 000
Andre langsiktige fordringer	9, 10		
Sum finansielle anleggsmidler		59 637 241	127 000
Sum anleggsmidler		150 158 345	107 627 838
Omløpsmidler			
Varer			
Fordringer			
Kundefordringer	1, 9	12 845 522	13 523 430
Andre kortsiktige fordringer	1, 9	3 123 355	3 758 899
Konsernfordringer	9		25 000 000
Sum fordringer	10	15 968 876	42 282 330
Bankinnskudd, kontanter og lignende			
Bankinnskudd, kontanter o.l.	11	7 258 824	50 703 838
Sum bankinnskudd, kontanter og lignende		7 258 824	50 703 838



Balanse

Beløp i: NOK	Note	2024	2023
Sum omløpsmidler		23 227 700	92 986 167
SUM EIENDELER		173 386 046	200 614 005

BALANSE - EGENKAPITAL OG GJELD

Egenkapital

Innskutt egenkapital

Aksjekapital		14 666 672	13 750 000
Beholdning av egne aksjer	12		
Overkurs		104 198 538	80 115 210
Annen innskutt egenkapital			25 000 000
Sum innskutt egenkapital		118 865 210	118 865 210

Opptjent egenkapital

Udekket tap		42 412 263	4 998 426
Sum opptjent egenkapital		-42 412 263	-4 998 426

Sum egenkapital	12	76 452 947	113 866 784
------------------------	----	-------------------	--------------------

Gjeld

Langsiktig gjeld

Utsatt skatt	7		
Annen langsiktig gjeld			
Gjeld til kredittinstitusjoner	10	34 709 795	41 406 239
Langsiktig konserngjeld	9, 10		
Langsiktig leieforpliktelse IFRS 16	6	18 411 944	15 973 598
Sum annen langsiktig gjeld		53 121 739	57 379 837

Sum langsiktig gjeld		53 121 739	57 379 837
-----------------------------	--	-------------------	-------------------

Kortsiktig gjeld

Leverandørgjeld	9	6 742 733	2 557 226
Betalbar skatt	7		
Skyldig offentlige avgifter		9 378 117	9 375 486
Kortsiktig leieforpliktelse IFRS 16	6	6 247 855	5 156 023
Annen kortsiktig gjeld	9	21 442 655	12 278 650



Balanse

Beløp i: NOK	Note	2024	2023
Sum kortsiktig gjeld		43 811 360	29 367 385
Sum gjeld		96 933 099	86 747 222
SUM EGENKAPITAL OG GJELD		173 386 046	200 614 005



ÅRSREGNSKAP 2024

SpareBank 1 ForretningsPartner Østlandet AS

 BankID Signing
Anders Hjelle
2025-02-24

 BankID Signing
Mari Taraldsteen
2025-02-24

 BankID Signing
Bjame Christian Finstad
2025-02-25

 BankID Signing
Kathrine Duun Moen
2025-02-25

 BankID Signing
Monica Birgitte Hoff Mathisen
2025-02-25

 BankID Signing
Eli Renate Krogstad
2025-02-25

 BankID Signing
Karl Olav Nordengen
2025-02-25

 BankID Signing
Hans Olav Wedvik
2025-02-27

Styrets årsberetning

Resultatregnskap

Balanse

Kontantstrøm

Noter til regnskapet

Revisors beretning

ORG.NR.967 661 643



RESULTATREGNSKAP

SPAREBANK 1 FORRETNINGSPARTNER ØSTLANDET AS

DRIFTSINNEKTER OG DRIFTSKOSTNADER	Note	2024	2023
Salgsinntekt	1	134 157 719	135 069 984
Annen driftsinntekt		99 482	1 214 804
Sum driftsinntekter		134 257 201	136 284 788
Varekostnad		5 146 426	3 953 527
Lønnskostnad	2, 3	110 915 335	100 142 471
Avskrivning av driftsmidler og immaterielle eiendeler	4, 5	1 182 569	1 135 544
Avskrivninger av leiekontrakter (IFRS 16)	6	7 050 629	6 478 810
Nedskrivning av driftsmidler og immaterielle eiendeler	4, 5	25 000 000	0
Annen driftskostnad	3	22 155 222	21 546 639
Sum driftskostnader		171 450 181	133 256 992
Driftsresultat		-37 192 980	3 027 797
FINANSINNEKTER OG FINANSKOSTNADER			
Renteinntekt fra foretak i samme konsern		77 385	0
Annen renteinntekt		171 920	135 081
Annen finansinntekt		8 800	8 447
Rentekostnad til foretak i samme konsern		2 776 211	1 295 048
Annen finanskostnad		1 127	2 036
Rentekostnader leiekontrakter (IFRS 16)	6	1 317 582	1 142 543
Resultat av finansposter		-3 836 815	-2 296 099
Resultat før skattekostnad		-41 029 795	731 697
Skattekostnad på resultat	7	-3 615 958	131 965
Årsresultat		-37 413 837	599 732
Totalresultat		-37 413 837	599 732
OVERFØRINGER			
Overført til udekket tap		37 413 837	-599 732
Sum overføringer		-37 413 837	599 732



BALANSE

SPAREBANK 1 FORRETNINGSPARTNER ØSTLANDET AS

EIENDELER	Note	2024	2023
ANLEGGSMIDLER			
IMMATERIELLE EIENDELER			
Utvikling		464 701	354 229
Kundeportefølje	4	339 999	0
Utsatt skattefordel	4, 7	8 931 840	5 315 882
Goodwill	4	52 571 023	77 571 023
Sum immaterielle eiendeler		62 307 563	83 241 134
VARIGE DRIFTSMIDLER			
Påkostning leide lokaler	4, 5	2 889 598	2 552 399
Bruksrett leide lokaler IFRS 16	6	23 509 564	20 030 736
Driftsløsøre, inventar o.a. utstyr	4, 5	1 814 379	1 676 569
Sum varige driftsmidler		28 213 542	24 259 704
FINANSIELLE ANLEGGSMIDLER			
Investeringer i aksjer og andeler	8	59 637 241	127 000
Sum finansielle anleggsmidler		59 637 241	127 000
Sum anleggsmidler		150 158 345	107 627 838
OMLØPSMIDLER			
FORDRINGER			
Kundefordringer	1, 9	12 845 522	13 523 430
Andre kortsiktige fordringer	1, 9	3 123 355	3 758 899
Konsernfordringer	9	0	25 000 000
Sum fordringer	10	15 968 876	42 282 330
BANKINNSKUDD, KONTANTER O.L			
Bankinnskudd, kontanter o.l.	11	7 258 824	50 703 838
Sum omløpsmidler		23 227 700	92 986 167
Sum eiendeler		173 386 046	200 614 005



BALANSE

SPAREBANK 1 FORRETNINGSPARTNER ØSTLANDET AS

EGENKAPITAL OG GJELD	Note	2024	2023
EGENKAPITAL			
INNSKUTT EGENKAPITAL			
Aksjekapital		14 666 672	13 750 000
Overkurs		104 198 538	80 115 210
Annen innskutt egenkapital		0	25 000 000
Sum innskutt egenkapital		118 865 210	118 865 210
OPPTJENT EGENKAPITAL			
Udekket tap		-42 412 263	-4 998 426
Sum opptjent egenkapital		-42 412 263	-4 998 426
Sum egenkapital	12	76 452 947	113 866 784
GJELD			
ANNEN LANGSIKTIG GJELD			
Gjeld til kredittinstitusjoner	10	34 709 795	41 406 239
Langsiktig leieforpliktelse IFRS 16	6	18 411 944	15 973 598
Sum annen langsiktig gjeld		53 121 739	57 379 837
KORTSIKTIG GJELD			
Leverandørgjeld	9	6 742 733	2 557 226
Skyldig offentlige avgifter		9 378 117	9 375 486
Kortsiktig leieforpliktelse IFRS 16	6	6 247 855	5 156 023
Annen kortsiktig gjeld	9	21 442 655	12 278 650
Sum kortsiktig gjeld		43 811 360	29 367 385
Sum gjeld		96 933 099	86 747 222
Sum egenkapital og gjeld		173 386 046	200 614 005



BALANSE

SPAREBANK 1 FORRETNINGSPARTNER ØSTLANDET AS

Hamar, 19.02.2025

Styret i Sparebank 1 Forretningspartner Østlandet AS

Hans Olav Wedvik
styreleder

Kathrine Duun Moen
styremedlem

Bjarne Christian Finstad
styremedlem

Karl Olav Nordengen
styremedlem

Eli Renate Krogstad
styremedlem

Mari Taraldsteen
styremedlem

Monica Birgitte Hoff Mathisen
styremedlem

Anders Hjelle
daglig leder



KONTANTSTRØMOPPSTILLING

SPAREBANK 1 FORRETNINGSPARTNER ØSTLANDET AS

	Note	2024	2023
KONTANTSTRØMMER FRA OPERASJONELLE AKTIVITETER			
Resultat før skattekostnad		-41 029 795	731 697
Ordinære avskrivninger		1 182 569	1 135 544
Avskrivninger IFRS 16		7 050 629	6 416 616
Renter IFRS 16		1 317 582	1 142 543
Leiebetalinger IFRS		-7 469 537	-6 437 650
Nye kontakter eller fornyelser IFRS 16		3 530 178	0
Nedskrivning Goodwill		25 000 000	0
Endring i kundefordringer		677 909	954 145
Endring i leverandørgjeld		4 185 507	193 276
Endring i andre tidsavgrensingsposter		5 424 679	218 666
Netto kontantstrøm fra operasjonelle aktiviteter		-130 279	4 354 838
KONTANTSTRØMMER FRA INVESTERINGSAKTIVITETER			
Utbetalinger ved kjøp av varige driftsmidler		1 569 593	1 193 858
Utbetalinger ved kjøp og investering i immaterielle eier		538 457	379 324
Utbetalinger ved kjøp av aksjer og andeler i andre foret		59 510 241	127 000
Netto kontantstrøm fra investeringsaktiviteter		-61 618 291	-1 700 182
KONTANTSTRØMMER FRA FINANSIERINGSAKTIVITETER			
Annen innskutt egenkapital		0	25 000 000
Utbetalinger ved nedbetaling av langsiktig gjeld		6 696 444	6 200 880
Kapitalforhøyelse		25 000 000	0
Betaling til overdragende selskap		0	5 120 474
Netto kontantstrøm fra finansieringsaktiviteter		18 303 556	23 919 594
Netto endring i kontanter og kontantekvivalenter		-43 445 014	26 574 250
Beh. av kont. og kontantekvivalenter ved per. begynnel		50 703 838	24 129 589
Beh. av kont. og kontantekvivalenter ved per. slutt		7 258 824	50 703 838



Oppstilling over endringer i egenkapitalen

	Aksjekapital	Overkurs	Annen Innskutt Egenkapital	Udekket tap	Sum Egenkapital
Egenkapital 01.01.2023	10 083 337	48 781 873	35 000 000	-10 571 730	83 293 480
Årets resultat	0	0	0	599 732	599 732
Innbetalt, ikke-registrert kapitalforhøyelse	0	0	25 000 000	0	25 000 000
Kapitalforhøyelse	3 666 663	31 333 337	-35 000 000	0	0
Effekt av fusjon*	0	0	0	4 973 571	4 973 571
Egenkapital 31.12.2023	13 750 000	80 115 210	25 000 000	-4 998 427	113 866 783

	Aksjekapital	Overkurs	Annen Innskutt Egenkapital	Udekket tap	Sum Egenkapital
Egenkapital 01.01.2024	13 750 000	80 115 210	25 000 000	-4 998 426	113 866 784
Årets resultat	0	0	0	-37 413 837	-37 413 837
Kapitalforhøyelse	916 672	24 083 328	-25 000 000	0	0
Egenkapital 31.12.2024	14 666 672	104 198 538	0	-42 412 263	76 452 947

Det er utstedt 916.667 aksjer hvor pålydende er 16 kroner. Sparebanken 1 Østlandet AS eier 100 % av aksjene i selskapet.



Regnskapsprinsipper

INNLEDNING

GRUNNLEGGENDE PRINSIPPER – VURDERING OG KLASSIFISERING – ANDRE FORHOLD

Årsregnskapet består av resultatregnskap, balanse, egenkapitaloppstilling, kontantstrømoppstilling og noteopplysninger og er utarbeidet i henhold til internasjonale regnskapsstandarder (International Financial Reporting Standards - IFRS) som er vedtatt av EU. Dette omfatter også tolkninger fra Den internasjonale tolkningskomité for finansiell rapportering (IFRIC) og dens forgjenger, Den faste tolkningskomité (SIC).

Målegrunnlaget for selskapsregnskapet er historisk kost med de unntak som er beskrevet nedenfor. Regnskapet er avlagt i henhold til IFRS standarder og fortolkninger obligatoriske for årsregnskapet som avlegges per 31.12.2024

KONSERNINTERNE TRANSASJONER

Selskapet har fulgt internprising og armlengde -prinsippet i transaksjoner med morselskapet og øvrige konsernselskaper. Prisene og betingelsene for disse transaksjonene er fastsatt i henhold til markedsbetingelser som ville vært avtalt mellom uavhengige parter i en tilsvarende transaksjon.

IFRS 15 - DRIFTSINNTEKTER FRA KONTRAKTER MED KUNDER

Standarden krever at det kun er inntekter som det er svært sannsynlig at ikke blir reversert som innregnes som inntekter.

(a) Inntekter ved salg av varer og tjenester vurderes til virkelig verdi av vederlaget, netto etter fradrag for merverdiavgift, rabatter og avslag. Inntekter resultatføres når transaksjonen kan måles pålitelig og det er sannsynlig at de økonomiske fordelene knyttet til transaksjonen vil tilflyte selskapet.

(b) Renteinntekter

Renteinntekter resultatføres proporsjonalt over tid i samsvar med effektiv rente metoden.

(c) Utbytte

Utbytte inntektsføres når aksjonærenes rettighet til å motta utbytte er fastsatt av generalforsamlingen. Utbyttet presenteres under andre inntekter.

VARIGE DRIFTSMIDLER

Varige driftsmidler regnskapsføres til anskaffelseskost, med fradrag for avskrivninger.

Anskaffelseskost inkluderer kostnader direkte knyttet til anskaffelsen av driftsmidlet.

Etterfølgende utgifter legges til driftsmidlenes balanseførte verdi eller balanseføres separat, når det er sannsynlig at fremtidige økonomiske fordeler tilknyttet utgiften vil tilflyte selskapet, og utgiften kan måles pålitelig. Balanseført beløp knyttet til utskiftede deler resultatføres. Øvrige reparasjons- og vedlikeholdskostnader føres over resultatet i den perioden utgiftene pådras.

Driftsmidler avskrives etter den lineære metode, slik at anleggsmidlenes anskaffelseskost avskrives over forventet utnyttbar levetid, som er:

Kunst: Avskrives ikke

Driftsløsøre: 3-10 år

Driftsmidlenes utnyttbare levetid, samt restverdi, vurderes på hver balansedag og endres hvis nødvendig. Når balanseført verdi på et driftsmiddel er høyere enn estimert gjenvinnbart beløp, skrives verdien ned til gjenvinnbart beløp. Gevinst og tap ved avgang resultatføres og utgjør forskjellen mellom salgspris og balanseført verdi.



IFRS 3 - OPPKJØP AV DATTERSELSKAPER

Oppkjøpet er bokført i regnskapet som en investering i heleid datterselskap. Årsregnskap rapporteres ikke som konsern - men for hvert selskap i 2024.

IFRS 16 - LEIDE DRIFTSMIDLER

Selskapet måler leieforpliktelser på iverksettelsestidspunktet til nåverdien av leiebetalingene som ikke betales på tidspunktet. Leieperioden representerer den uoppsigelige perioden av leiebetalingen, i tillegg til perioder som omfattes av en opsjon enten om å forlenge eller si opp leieavtalen dersom selskapet med rimelig sikkerhet vil (ikke vil) utøve denne opsjonen.

Leiebetalingene som inngår i målingen av leieforpliktelsen består av:

- Faste leiebetalinger (herunder i realiteten faste betalinger), minus eventuelle fordringer i form av leieinsentiver.
- Variable leiebetalinger som er avhengige av en indeks eller en rentesats, første gang målt ved hjelp av indeksen eller rentesatsen på iverksettelsestidspunktet.
- Beløp som forventes å komme til betaling for selskapet i henhold til restverdigarantier
- Utøvelseskursen for en kjøpsopsjon, dersom selskapet med rimelig sikkerhet vil utøve denne opsjonen
- Betaling av bot for å si opp leieavtalen, dersom leieperioden gjenspeiler at selskapet vil utøve en opsjon om å si opp leieavtalen

Leieforpliktelsen måles etterfølgende ved å øke den balanseførte verdien for å gjenspeile renten på leieforpliktelsen, redusere den balanseførte verdien for å gjenspeile utførte leiebetalinger og måle den balanseførte verdien på nytt for å gjenspeile eventuelle revurderinger eller endringer av leieavtalen, eller for å reflektere justeringer i leiebetalinger som følger av justeringer i indekser eller rater.

Selskapet inkluderer ikke variable leiebetalinger i leieforpliktelsen. I stedet innregner selskapet disse variable leiekostnadene i resultatregnskapet.

Selskapet måler bruksretteiendeler til anskaffelseskost, fratrukket akkumulerte avskrivninger elog tap ved verdifall, justert for eventuelle nye målinger av leieforpliktelsen. Anskaffelseskost for bruksretteiendelen omfatter:

- Beløpet fra førstegangsmålingen av leieforpliktelsen
- Alle leiebetalinger ved eller før iverksettelsestidspunktet, minus eventuelle leieinsentiver mottatt
- Alle direkte utgifter til avtaleinngåelse påløpt selskapet
- Et anslag over utgiftene påløpt leietaker for demontering og fjerning av den underliggende eiendelen til den stand som vilkårene i leieavtalen krever, med mindre disse utgiftene påløper under produksjonen av varene.

Selskapet anvender avskrivningskravene i IAS 16 Eiendom, anlegg og utstyr ved avskrivning av bruksretteiendeler, bortsett fra at bruksretteiendeler avskrives fra iverksettelsestidspunktet fram til det som inntreffer først av slutten av leieperioden og slutten av bruksretteiendelenes utnyttbare levetid. Selskapet anvender IAS 36 «verdifall på eiendeler» for å fastslå om bruksretteiendelen er verdiforringet og for å regnskapsføre eventuelle påviste tap ved verdifall.



KLASSIFISERING

Selskapet klassifiserer sine finansielle forpliktelser til amorisert kost.

Finansielle forpliktelser til amortisert kost er forpliktelser som ikke er klassifisert som finansielt instrument til virkelig verdi over resultatet.

REGNSKAPSFØRING OG MÅLING

Finansielle forpliktelser regnskapsføres til virkelig verdi når utbetalingen finner sted, med fradrag for transaksjonskostnader. I etterfølgende perioder regnskapsføres lån til amortisert kost beregnet ved bruk av effektiv rente-metode. Forskjellen mellom det utbetalte lånebeløpet og innløsningsverdien resultatføres over lånets løpetid som en del av effektiv rente.

Finansielle forpliktelser klassifiseres som kortsiktig gjeld med mindre det foreligger en ubetinget rett til å utsette betaling av gjelden i mer enn 12 måneder fra balansedato.

KUNDEFORDRINGER

Kundefordringer oppstår ved omsetning av tjenester som er innenfor den ordinære driftssyklusen.

Kundefordringer måles til virkelig verdi ved første gangs balanseføring. Ved senere måling vurderes kundefordringer til amortisert kost ved bruk av effektiv rente-metode fratrukket avsetning for inntruffet tap. Renteelementet er ikke hensyntatt dersom det er uvesentlig.

Hovedregel er at dersom oppgjør forventes innen ett år klassifiseres fordringene som omløpsmidler.

Dersom dette ikke er tilfelle, klassifiseres fordringene som anleggsmidler.

BANKINNSKUDD, KONTANTER O.L

Kontanter og kontantekvivalenter består av kontanter, bankinnskudd, andre kortsiktige, lett omsettelige investeringer med maksimum tre måneders opprinnelig løpetid.

Kontantstrømoppstillingen er satt opp etter den indirekte metode og viser kontantstrømmer fra henholdsvis operasjonelle, investerings- og finansieringsaktiviteter og forklarer periodens endring i «Bankinnskudd, kontanter og liknende».

LEVERANDØRGJELD

Leverandørgjeld er forpliktelser til å betale for varer eller tjenester som er levert fra leverandører til den ordinære driften. Leverandørgjeld måles til virkelig verdi ved første gangs balanseføring. Ved senere måling vurderes leverandørgjeld til amortisert kost fastsatt ved bruk av effektiv rente metoden. Dersom renteelementet er uvesentlig er dette sett bort fra. Leverandørgjeld er klassifisert som kortsiktig dersom den forfaller innen ett år. Dersom det ikke er tilfelle, klassifiseres den som langsiktig.

ANDRE AVSETNINGER

En avsetning regnskapsføres når selskapet har en forpliktelse (rettslig eller selvpålagt) som en følge av en tidligere hendelse, det er sannsynlig (mer sannsynlig enn ikke) at det vil skje et økonomisk oppgjør som følge av denne forpliktelsen og beløpets størrelse kan måles pålitelig. Hvis effekten er betydelig, beregnes avsetningen ved å neddiskontere forventede fremtidige kontantstrømmer med en diskonteringsrente før skatt som reflekterer markedets prissetting av tidsverdien av penger og, hvis relevant, risikoer spesifikt knyttet til forpliktelsen.

HENDELSER ETTER BALANSEDAGEN

Ny informasjon etter balansedagen om selskapets finansielle stiling på balansedagen hensyntas i årsregnskapet. Hendelser etter balansedagen som ikke påvirker selskapets finansielle stilling på balansedagen, men som vil påvirke selskapets finansielle stilling i fremtiden er opplyst om dersom dette er vesentlig.



Note 1 Driftsinntekter IFRS 15

Driftsinntekter består av honorar fra kunder for leverte tjenester og måles til virkelig verdi av vederlaget for hvert av oppdragene, netto etter fradrag for merverdiavgift, rabatter og avslag. All inntekt er opptjent i Norge.

Driftsinntekter innregnes med et beløp tilsvarende det beløpet selskapet har rett til å fakturere.

Driftsinntekter som er opptjent, men ikke fakturert, er regnskapsført som opptjent, ikke fakturert inntekt dersom rett til betaling er betinget av fremtidige leveranser. Opptjent, ikke fakturert inngår i regnskapslinjen andre kortsiktige fordringer i årsregnskapet. I de tilfeller hvor kunder blir forskuddsfakturert, klassifiseres beløpet som kortsiktig gjeld til driftsinntektene er opptjent.

Selskapets hovedtjenesteområder er regnskapstjenester, lønntjenester og rådgivningstjenester.

Driftsinntekter fordelt på tjenesteområdene for regnskapsårene 2024 og 2023 er som følger:

	2024	2023
Driftsinntekter pr tjenesteområde		
Regnskapstjenester	91 823 665	96 100 486
Lønntjenester	22 528 613	24 159 884
Rådgivning	10 138 408	7 657 116
Brutto lisensinntekter	6 809 656	7 396 502
Annen driftsinntekt (fremløst lokaler, gebyrer, m.v)	2 956 859	970 800
Sum	134 257 201	136 284 788
Balanseposter		
Opptjent ikke fakturert inntekt	490 000	560 000
Kundefordringer	12 845 522	13 523 430
Sum	13 335 522	14 083 430



Note 2 Pensjoner

SpareBank 1 ForretningsPartner Østlandet AS har en innskuddsbasert pensjonsordning etter reglene om obligatorisk tjenestepensjon.

Kostnadsført beløp knyttet til denne ordningen utgjorde NOK 4 770 926 og NOK 5 319 626 i henholdsvis 2023 og 2024.

Note 3 Lønnskostnader og ytelser, godtgjørelser til daglig leder, styret og revisor

LØNSSKOSTNADER

	2024	2023
Lønninger	84 085 894	80 914 303
Arbeidsgiveravgift	12 015 977	11 820 635
Pensjonskostnader	5 319 626	4 770 926
Andre ytelser	9 493 838	2 636 606
Sum	110 915 335	100 142 471

Selskapet har i 2024 sysselsatt 115 årsverk. I 2023 hadde selskapet sysselsatt 111 årsverk.

SPAREPROGRAM

Konsernet gjennomfører salg av egenkapitalbevis til ansatte og/eller ansattemisjoner med rabatt og bindingstid. For annethvert egenkapitalbevis den ansatte kjøper gjennom spareordningen, gir SpareBank 1 Forretningspartner Østlandet den ansatte ytterligere ett bonus EK-bevis i SpareBank 1 Østlandet. Tildelingen av "bonusbevis" skjer to år etter oppstarten av sparingen og forutsetter at den ansatte fortsatt eier de opprinnelig oppsparte EK-bevisene, og fortsatt er ansatt i konsernet. Opptjente bonusbevis kostnadsføres over programmets løpetid og avsatt forpliktelse baseres på egenkapitalbevisets kurs på programmets oppstartstidspunkt. Det er SpareBank 1 Forretningspartner Østlandet som selv bærer kostnaden som er forbundet med tildeling av bonusbevis til de ansatte gjennom spareprogrammet.

ANSATTLÅN

Sparebank 1 Forretningspartner Østlandet inngår i konsernets ansattlån-ordning. Dette innebærer at selskapets ansatte har tilbud om rimelig lån i arbeidsforholdet. Fordelen ved rimelig lån i arbeidsforhold blir beskattet ved hjelp av en normrentesats som fastsettes av Skattedirektoratet seks ganger i året. SpareBank 1 Forretningspartner Østlandet subsidierer ansattes rentefordel. Rentefordelen blir fakturert fra morselskapet SpareBank 1 Østlandet og er kostnadsført som lønnskostnad.



YTELSER TIL LEDEDE PERSONER 2024

	Daglig leder	Styret
Lønn	1 760 083	0
Pensjonskostnader	88 000	0
Annen godtgjørelse	149 333	373 000
Sum	1 997 416	373 000

* Selskapet fikk ny daglig leder fra medio november. Lønnskostnaden som er oppgitt er fordelt 11 måneder på avgått daglig leder og 1 måned på den som tiltrådte.

** Det er inngått en avtale om 18 måneder etterlønn til avgått daglig leder som det er avsatt for i regnskapet per 31.12.2024.

YTELSER TIL LEDEDE PERSONER 2023

	Daglig leder	Styret
Lønn	1 716 000	0
Pensjonskostnader	88 000	0
Annen godtgjørelse	21 000	319 500
Sum	1 825 000	319 500

Det er ikke gitt lån/sikkerhetsstillelser til daglig leder, styrets leder eller andre nærstående parter. Det foreligger ingen avtale om resultatbasert avlønning.

Ledende ansatte har ikke avtale om bonus eller aksjebasert avlønning.

REVISOR

Kostnadsført revisjonshonorar for 2024 utgjør kr 197 280 ekskl. mva. I 2023 var kostnadsført revisjonshonorar på kr 267 750.

I tillegg kommer honorar for andre tjenester med kr 0 ekskl. mva i 2024. For 2023 utgjorde dette kr 41 456.



Note 4 Immaterielle eiendeler

	2024	2023
Anskaffelseskost 01.01.	101 338 055	100 958 731
Tilgang immaterielle eiendeler	538 457	379 324
Anskaffelseskost 31.12.	101 876 512	101 338 055
Akkumulerte avskrivninger 31.12	17 804 363	17 716 377
Akkumulerte nedskrivninger 31.12	30 696 426	5 696 426
Bokført verdi 31.12.	53 375 723	77 925 252
Akk. av- og nedskrivninger 01.01.	23 412 803	23 372 801
Årets avskrivninger	87 986	40 002
Årets nedskrivninger	25 000 000	0
Akk. av- og nedskrivninger 31.12.	48 500 789	23 412 803

Immaterielle eiendeler omfatter goodwill, utsatt skatt, kundeportefølje og utviklingsprosjekter. Bokført verdi av goodwill er på netto kr 52 571 023 per 31.12.2024. Bokført verdi av utviklingsprosjekter er per 31.12.2024 på kr 464 701. Utviklingsprosjektene omfatter utvikling av ny software og teknologi i forbindelse med onboardingsprosessen av nye kunder, og blir avskrevet lineært over antatt økonomisk levetid på mellom 3 og 10 år. Bokført verdi av kundeportefølje utgjør kr 339 999 som gjelder Glåmdal Regnskapsservice AS. Tilgang 2024 gjelder kundeportefølje og utviklingsprosjekter.

De enkelte goodwillposter i balansen er allokert til vurderingsenheter i henhold til hvilke virksomheter som nyter godt av den kjøpte virksomheten. Valg av vurderingsenhet er gjort ut ifra hensyn til hvor det er mulig å identifisere og skille ut kontantstrømmer knyttet til virksomheten. Nedskrivningstesting av balanseførte verdier foretas ved en neddiskontering av forventede fremtidige kontantstrømmer fra virksomheten. Kontantstrømmene tar utgangspunkt i budsjetter og plantall som er godkjent av ledelsen.

Gjenvinnbart beløp fra kontantstrømgenererende enhet er fastsatt ved beregning av bruksverdi. Bruksverdien er beregnet basert på kontantstrømprognooser for en 5-års periode. Kontantstrømmer utover disse fem årene er beregnet ved å legge til grunn en vekstrate på 2,0 %. Denne er uendret fra tidligere år, vi vurderer den fortsatt som en sannsynlig vekstrate.

Et avkastningskrav på 13,5% før skatt er benyttet ved beregningene, samme sats som i 2023. Vi anser resultatene over tid som for lave til å kunne forsvare verdien på Goodwill ved inngangen til 2024, samt muligheten for at vi i neste prognoseperiode vil kunne oppnå den veksten som denne verdien tilsvarer ikke realistisk. Kontantstrøm i neste 5-års periode er basert på anslag som i større grad er tilpasset bransjen for øvrig samt realistisk i forhold til selskapets totale potensial ved utgangen av 2024.

Under IFRS skal ikke goodwill avskrives. I stedet skal det gjennomføres en årlig nedskrivningstest for å sikre at eventuelle verdifall blir regnskapsført. I beregningen som ble utført ved utgangen av 2024 har vi lagt til grunn en mer konservativ vurdering av prognosen for fremtidige år. Vi har utarbeidet ulike scenarier i forhold til de usikkerhetene vi ser i bransjen og i forhold til nøkkelpersonell vi er avhengige av. Basert på de verdiene som nedskrivningstestene i disse scenariene angir, har vi vurdert at vi bokfører en nedskrivning av goodwill på kr.25 000 000 i 2024. Resterende verdi av Goodwill på kr. 52 571 023 vil fortsatt være gjenstand for usikkerhet, da det er stor konkurranse i markedet og marginbildet er varierende. For at denne verdien skal bestå i senere nedskrivningstester må det være en tydelig trend som peker mot sunn vekst der det oppnås tilstrekkelige driftsmarginer i de kommende prognoseårene.



Note 5 Varige driftsmidler

	2024	2023
Anskaffelseskost 01.01.	8 924 894	7 731 036
Tilgang kjøpte driftsmidler	1 569 593	1 193 858
Anskaffelseskost 31.12.	10 494 487	8 924 894
Akkumulerte avskrivninger 31.12	5 790 510	4 695 926
Bokført verdi 31.12.	4 703 977	4 228 968
Akk. av- og nedskrivninger 01.01.	4 695 926	3 600 384
Årets avskrivninger	1 094 584	1 095 542
Akk. av- og nedskrivninger 31.12.	5 790 510	4 695 926

Varige driftsmidler omfatter kunst og driftsløsøre, og blir avskrevet lineært over antatt økonomisk levetid på mellom 3 og 10 år.

Note 6 Leieavtaler IFRS 16

Ekstern og intern bruksrett definerer hvorvidt leiekontrakten er inngått med en ekstern eller konsernintern utleier. Tilsvarende gjelder også på ekstern og intern forpliktelse.

Tilgang ekstern bruksrett og ekstern forpliktelse er knyttet til ny leiekontrakt over 10 år, samt fornyelse av eksisterende.

	2024	2023
Bruksrett 01.01.	20 030 736	24 378 787
Tilgang bruksrett	13 619 211	1 255 306
Justering bruksrett	1 421 739	1 689 161
Avgang bruksrett	-5 142 305	-875 902
Avskrivning bruksrett	-6 419 816	-6 416 617
Sum bruksrett 31.12.	23 509 565	20 030 735
Langsiktig forpliktelse 01.01.	15 973 598	19 159 679
Kortsiktig forpliktelse 01.01.	5 156 023	5 211 936
Tilgang forpliktelse	13 619 211	1 255 306
Avgang forpliktelse	-5 358 917	-891 353
Justering forpliktelse	1 421 737	1 689 161
Rentekostnad forpliktelse	1 317 582	1 142 542
Leiebetalinger forpliktelse	-7 469 437	-6 437 650
Sum forpliktelse IFRS 16 31.12.	24 659 797	21 129 621

**Fordeling forpliktelse IFRS 16 31.12.**

Kortsiktig forpliktelse IFRS	6 247 855	5 156 023
Langsiktig forpliktelse IFRS	18 411 944	15 973 598
Sum forpliktelse IFRS 16 31.12.	24 659 798	21 129 621

Rentesats benyttet 5 % 5 %

Gjennomsnittlig løpetid på leieavtalen 3 år 3 år

Andre leiekostnader innregnet i resultatet i perioden:

Driftskostnader knyttet til kortsiktige leieavtaler (inkl kortsiktige avtaler med lav verdi)	574 302	418 849
	574 302	418 849

Netto kontantstrøm fra leieforpliktelsen 2024**Udiskontert leieforpliktelse og forfall av betalinger**

Mindre enn 1 år	6 712 674
1-2 år	6 443 663
2-3 år	5 085 436
3-4 år	3 161 855
4-5 år	2 874 519
Mer enn 5 år	4 765 704
Totale udiskonterte leieforpliktelser per 31.12.2024	29 043 851



Note 7 Skatt

Årets skattekostnad	2024	2023
Resultatført skatt på ordinært resultat:		
Betalbar skatt	0	0
Endring i utsatt skatt	-3 615 958	131 965
Skattekostnad ordinært resultat	-3 615 958	131 965
Skattepliktig inntekt:		
Resultat før skatt	-41 029 795	731 697
Permanente forskjeller	9 110	41 245
Endring i midlertidige forskjeller	36 484 449	726 961
Anvendelse av fremførbart underskudd	0	-1 499 903
Skattepliktig inntekt	-4 536 236	0
Betalbar skatt i balansen:		
Betalbar skatt på årets resultat	0	0
Sum betalbar skatt i balansen	0	0
Beregning av effektiv skattesats		
Resultat før skatt	-41 029 795	731 697
Beregnet skatt av resultat før skatt	-9 026 555	160 973
Skatteeffekt av permanente forskjeller	2 004	9 074
Skatteeffekt av midlertidige forskjeller som ikke inngår i utsatt skattefordel	5 408 592	0
Sum	-3 615 959	170 047
Effektiv skattesats	8,8 %	23,2 %

Skatteeffekten av midlertidige forskjeller og underskudd til fremføring som har gitt opphav til utsatt skatt og utsatte skattefordeler, spesifisert på typer av midlertidige forskjeller

	2024	2023	Endring
Varige driftsmidler	51 325 826	76 061 561	24 735 735
Fordringer	-532 275	-479 649	52 627
Balanseførte leieavtaler	-1 150 234	-1 098 885	51 349
Gevinst – og tapskonto	888 812	1 111 014	222 203
Avsetninger mv	-7 000 000	0	7 000 000
Andre forskjeller	-4 422 536	0	4 422 536
Sum	39 109 592	75 594 042	36 484 449
Akkumulert fremførbart underskudd	-27 137 841	-22 601 606	4 536 236
Inngår ikke i beregningen av utsatt skatt	-52 571 023	-77 155 534	-24 584 511
Grunnlag for utsatt skatt	-40 599 272	-24 163 098	16 436 174
Utsatt skatt (22 %)	-8 931 840	-5 315 882	3 615 958

Selskapet har en utsatt skattefordel på MNOK 8 932, der den største komponenten kommer fra et skattemessig fremførbart underskudd på MNOK 27 134 pr 31.12.2024.

Selskapet er i en omstillingsfase der mange grep allerede er gjort for å sikre bedre inntjening fra 2025 og



fremover. Isolert sett forventes det at selskapet skal generere positive resultater og kunne anvende hele eller deler av skatteposisjonen. Videre er vi del av et konsern der andre selskaper er i skatteposisjon og har anledning til å kunne gi konsernbidrag slik at skatteposisjonen også kan utnyttes i form av mottatt konsernbidrag. Det er vurdert at det ikke foreligger vesentlige risiko for å kunne benytte skatteposisjonen i lys av konsernforholdene og tilhørende inntjening totalt sett i konsernet.

Note 8 IFRS 3 – Oppkjøp av virksomheter

1. januar 2024, kjøpte SpareBank 1 ForretningsPartner Østlandet AS 100% av aksjene i Siffer Norge AS for 59,5 MNOK.

Kjøpesum ble fastsatt ved å justere Enterprise Value (EV) for differansen mellom selskapets omløpsmidler minus selskapets gjeld. Transaksjonen ble gjennomført basert på Selskapets konsoliderte balanse per 31.12.2023 og ble revidert etter at regnskapet var ferdig revidert.

Siffer konsern er et aksjeselskap med hovedkontor i Halden, Norge. Selskapet er et regnskapsførerselskap med spesialisering innenfor landbruk og helse.

Det er kjøpt aksjer, og det er foretatt en merverdianalyse hvor det er foretatt en allokering av merverdier til kundeportefølje og goodwill, men disse vil ikke synes i regnskapet før en eventuell fusjon med Siffer Norge.

Ledelsen tror at kjøpet medfører en ytterligere forbedret posisjonering innenfor viktige bransjer for selskapet, og vil positivt påvirke fremtidig inntjening utover verdiene av de enkelte eiendeler, samt synergier med eksisterende virksomhet.

Eierandel er lik stemmerett.

Allokering av merverdiene knyttet til oppkjøpet av Siffer Norge AS i MNOK fordeler seg som følger:

	Virkelig verdi
Eiendeler	
Kundeportefølje - immaterielle eiendeler	30,2
	<u>30,2</u>
Gjeld	
Forpliktelse ved utsatt skatt	6,7
	<u>6,7</u>
Netto identifiserbare eiendeler til virkelig verdi	<u>23,5</u>
Goodwill	36,0
Kjøpesum	59,5
Kapitalforhøyelse	25,0
Kontanter inkl. gjeldsbrevlån	34,5
Kjøpesum	<u>59,5</u>

Det oppkjøpte selskapet oppnådde et resultat etter skatt på MNOK 3,88 i 2024.



Note 9 Mellomværende med selskap i samme konsern m.v.

Mellomværende poster per 31.12:

	Konsernfordringer		Bankinnskudd	
	2024	2023	2024	2023
SpareBank 1	1 484 316	26 173 492	7 247 215	50 683 025
Østlandet AS				
Eiendomsmegler 1 Oslo Akershus AS	164 795	284 280	0	0
Eiendomsmegler 1 Oslo AS	56 637	59 882	0	0
Eiendomsmegler 1 Innlandet AS	18 382	35 888	0	0
SpareBank 1 Finans Østlandet AS	15 548	13 287	0	0
Siffer Økonomi AS	134 623	0	0	0
Sum	1 874 301	26 566 829	7 247 215	50 683 025

	Kortsiktig gjeld		Langsiktig gjeld	
	2024	2023	2024	2023
SpareBank 1	425 893	327 725	34 709 795	41 406 239
Østlandet AS				
Siffer Økonomi AS	51 350	0	0	0
Sum	477 243	327 725	34 709 795	41 406 239

Transaksjoner med nærstående parter:

	Salgsinntekter		Lønn- og driftskostnader	
	2024	2023	2024	2023
SpareBank 1	12 212 613	11 859 454	1 878 186	1 606 217
Østlandet AS				
Eiendomsmegler 1 Oslo Akershus AS	1 958 330	2 636 287	0	0
Eiendomsmegler 1 Oslo AS	541 833	445 736	0	0
Eiendomsmegler 1 Innlandet AS	257 612	201 645	0	0
SpareBank 1 Finans Østlandet AS	167 387	139 498	0	0
AS Vato	93 375	90 742	84 123	613 252
Youngstorget 5 AS	137 460	120 099	0	0
Siffer Økonomi AS	341 382	0	1 087 917	0
Sum	15 709 992	15 493 461	3 050 227	2 219 469

	Finansinntekter		Finanskostnader	
	2024	2023	2024	2023
SpareBank 1	83 665	16 401	2 943 287	1 331 551
Østlandet AS				
Sum	83 665	16 401	2 943 287	1 331 551



Note 10 Fordringer og gjeld

	2024	2023
Kundefordringer		
Kundefordringer til pålydende	13 475 522	14 153 430
Avsetning tap kundefordringer	-630 000	-630 000
Sum	12 845 522	13 523 430
Langsiktig gjeld med forfall senere enn 5 år		
Gjeld til kredittinstitusjoner	34 709 795	41 406 239
Sum	34 709 795	41 406 239
Gjeld sikret ved pant	34 709 795	16 406 239
Pantsatte eiendeler:		
Varige driftsmidler	4 703 977	4 228 968
Immaterielle eiendeler	738 584	354 229
Kundefordringer	12 845 522	13 523 430
Sum	18 288 083	18 106 628

Note 11 Bankinnskudd - Trekkrettigheter

Bundne bankinnskudd

Innestående midler på skattetrekkskonto (bundne midler) er på kr. 3 725 096 i 2024. Skyldig forskuddstrekk per 31.12.2024 var på kr 3 678 079.

Trekkrettigheter

Ubenyttet kassekreditt kr. 5 000 000
Kredittramme kr. 5 000 000

Note 12 Aksjonærer

AKSJEKAPITALEN I SPAREBANK 1 FORRETNINGSPARTNER ØSTLANDET AS PR. 31.12 BESTÅR AV:

	Antall	Pålydende	Bokført
Ordinære aksjer	916 667	16,0	14 666 672
Sum	916 667		14 666 672

EIERSTRUKTUR

De største aksjonærene i % pr. 31.12 var:

	Ordinære	Eierandel	Stemmeandel
SpareBank 1 Østlandet AS	916 667	100,0	100,0

Selskapet er heleid av SpareBank 1 Østlandet AS, som utarbeider konsernregnskapet. Forretningskontoret til banken er Strandgata 15, 2315 Hamar.

Konsernregnskapet kan innhentes fra SpareBank 1 Østlandet sine nettsider, under området Investor.



Note 13 Hendelser etter balansedagen

SpareBank 1 ForretningsPartner Østlandet AS vil i februar 2025 foreta en kapitalutvidelse på MNOK 20 gjennom en kontant emisjon fra SpareBank 1 Østlandet.



ÅRSREGNSKAP 2024

SpareBank 1 ForretningsPartner Østlandet AS

 BankID Signing
Anders Hjelte
2025-02-24

 BankID Signing
Mari Taraldsteen
2025-02-24

 BankID Signing
Bjarne Christian Finstad
2025-02-25

 BankID Signing
Kathrine Duun Moen
2025-02-25

 BankID Signing
Monica Birgitte Hoff Mathisen
2025-02-25

 BankID Signing
Eli Renate Krogstad
2025-02-25

 BankID Signing
Karl Olav Nordengen
2025-02-25

 BankID Signing
Hans Olav Wedvik
2025-02-27

Styrets årsberetning

Resultatregnskap

Balanse

Kontantstrøm

Noter til regnskapet

Revisors beretning

ORG.NR.967 661 643



STYRETS ÅRSBERETNING FOR 2024

VIRKSOMHETENS ART

SpareBank 1 ForretningsPartner Østlandet (SB1 FPØ) leverer tjenester innenfor regnskap, lønn og rådgivning. Selskapet hadde ved årets utgang virksomheter på 10 geografiske steder på Østlandet.

Vi økte fra 9 til 10 geografiske steder i 2024. Med virkning fra 1. januar 2024 ble regnskaps- og rådgivningsselskapet Siffer heleid datterselskap av SB1 FPØ. Siffer holder til i Halden. Selskapene samarbeider og harmoniseres og driftes som mor- og datterselskap.

Hovedkontoret til SB1 FPØ ligger i Hamar kommune. Selskapet eies i sin helhet av SpareBank 1 Østlandet AS.

SB1 FPØ og datterselskapet Siffer Økonomi AS betjener små og mellomstore bedriftskunder innenfor de fleste bransjer. Selskapet tilbyr et helhetlig tjenestetilbud innenfor fagområdene lønn, regnskap, økonomi og rådgivning, der regnskap og lønn er de dominerende tjenesteområdene.

Selskapet SB1 FPØ inngår i et strategisk samarbeid med de øvrige regnskapsførerselskapene som eies av SpareBank 1 bankene i Norge.

FORTSATT DRIFT

I samsvar med regnskapslovens § 3-3a bekreftes det at forutsetningen om fortsatt drift er til stede og at denne forutsetningen er lagt til grunn ved utarbeidelsen av regnskapet.

Årsregnskapet viser et underskudd i 2024 stort kr.37.413.837. I dette resultatet ligger betydelige andel av kostnader som er enkeltstående – og ikke er knyttet til drift. Det er vedtatt en nedskrivning av Goodwill stort kr. 25.000.000. Under IFRS avskrives ikke goodwill, men det gjennomføres en årlig test av verdien basert på en nåverdiregning for en fremtidig prognoseperiode på 5 år. Opprinnelig verdi oppstod ved oppkjøp som er utført tilbake til 2015. Styret vurderer at det er riktig å vedta en nedskrivning slik at resterende verdi står i forhold til inntjeningsevnen i vår bransje. Selskapet har for øvrig foretatt investeringer som er knyttet til utvikling av bredere tilbud av tjenester, samt tiltak for å sikre en organisering som er tilpasset den nye bredden av tjenester. Det gjøres betydelige organisasjonsmessige tiltak for å sikre en positiv inntjening i 2025. Videre vedtas en kapitalforhøyelse i selskapet tidlig i 2025, og selskapet vil ha solid egenkapital og forsvarlig likviditet som underbygger forutsetningen om at fortsatt drift er til stede.

FREMTIDIG UTVIKLING

Forretningsideen er med vekt på kundens behov og bruk av moderne teknologi å levere lønnsomme og trygge løsninger til næringslivet. Det er i dag et kompetansemiljø bestående av fagspesialister innen regnskap, lønn, HR, teknologi og bærekraft som skal tilby et bredt spekter av tjenester tilpasset bedrifter som ønsker utvikling og resultatforbedring. Primærmarkedet er små og mellomstore bedrifter.

Selskapet har som mål å øke markedsposisjonen på Østlandet. Styret mener forsterket bransjefokus, med større fokus på kunden vil bidra til dette. Gjennom målrettet salgsinnsats, utvidet tjenestetilbud og samhandling i konsernet vil dette gi selskapet et godt grunnlag for videre vekst. Samhandlingen





forsterkes også ved at vi samlokaliserer virksomhetene der det er mulig. I løpet av 2024 har både kontoret på Elverum og i Oslo etablert seg innenfor samme lokasjon som konsernets øvrige virksomheter på samme geografiske lokasjon. Dette gjør det langt enklere å gjennomføre samhandlingen i det daglige arbeidet. Videre sikre kundene mulighet for best mulig service gjennom utnyttelse av den totale kompetansen og tjenestetilbudene selskapene har.

Til tross for en pågående konsolidering av regnskapsbransjen, er bransjen fortsatt en næring med mange små aktører. Styret har registrert økt omstillingstakt i bransjen som følge av ny teknologi, og en fortsatt konsolidering mot større enheter og kjeder. Forventningene om at dette fortsetter, skyldes økte krav fra kunder om tilgang til kompetanse, automatisering og mer verdiskapende nye tjenestetilbud.

SB1 FPØ har i løpet av året økt andelen rådgivningskunder, dette gir oss tettere bånd til våre kunder og vi får muligheter til å tilby flere tjenester. Vi har i løpet av 2024 ansatt flere rådgivere og business controllere for utleie eller supplere øvrig fagmiljø, for å styrke breddekompetansen overfor våre kunder. Selskapet har utvidet rådgivningstjenestene med bærekraft-/ og HR-tjenester – og det er ansatt 3 nye personer innenfor HR og bærekraft.

Vi har vært sterkt involvert med SB1Ø i forhold til satsningen rundt SpareBank 1 Regnskap. Dette er knyttet til rådgivningsoppdrag og supporttjeneste for alle kundene på systemet, samt at vi har drevet aktivt salgsarbeid og fått tilført mange nye kunder og brukere av systemet. Dette har positiv effekt for selskapet og konsernet.

FINANSIELL RISIKO

Styret vurderer at bedriften fremstår med lav finansiell risiko ved utgangen av året. Selskapets eier har finansiell stryke og strategiske målsettinger med eierskapet.

Egenkapitalandelen er 44,09% pr 31.12.2024.

Selskapet har historisk hatt lite tap på kundefordringer og kredittrisikoen anses derfor som lav.

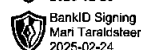


ANSVARSFORSIKRING

Det er tegnet forsikring for styrets medlemmer og daglig leder for deres mulige erstatningsansvar overfor foretaket og tredjepersoner. Forsikringen dekker det rettslige erstatningsansvar styret eller styremedlemmene kan pådra seg under utøvelsen av styreverv, samt ansvaret som daglig leder kan pådra seg i rollen som daglig leder.

REDEGJØRELSE FOR ÅRSREGNSKAPET

Resultatutviklingen for 2024 var negativ.

Driftsinntektene i SB1 FPØ endte på kr. 134.257.201. Driftsresultatet ble negativt med kr. 37.192.980. Resultat før skatt endte negativt med kr.41.029.795. Omsetning for 2024 endte tilnærmet likt som for 2023. Til tross for god tilgang på ny omsetning har frafallet vært tilsvarende stort. Derav ingen vesentlig endring i omsetning. Resultatet for 2024 er preget av betydelig engangseffekter gjennom nedskrivning av goodwill, kostnader knyttet til etablering av nye forretningsområder og øvrige kostnader knyttet til restrukturering og endringer i ledelsen av selskapet.





Etter styrets oppfatning gir årsregnskapet en dekkende beskrivelse av selskapets stilling pr 31.12.2024. Kontantstrømsanalysen viser at kontantstrøm fra operasjonelle og investeringsaktiviteter er negativ med totalt -kr 61.748.570. Netto kontantstrøm fra finansielle aktiviteter er positiv med kr.18.303.556. Bakgrunnen er kapitalutvidelse vedtatt i desember 2023 og gjennomført i 2024, for å finansiere et oppkjøp pr 1.1.2024.

Netto endring av kontanter og kontantekvivalenter er på - kr. 43.445.014.

Årsresultat – 37.413.837 disponeres med kr. 37.413.837 til udekket tap.

ARBEIDSMILJØ, LIKESTILLING OG DISKRIMINERING

Arbeidsmiljøet i selskapet vurderes som godt, og sykefraværet var på 5,8 % av total arbeidstid. Det har ikke forekommet skader eller ulykker i 2024. Ved utgangen av 2024 var det 130 ansatte i selskapet, hvor av 93 var kvinner og 37 var menn. Styret består av 3 menn og 4 kvinner. Andel kvinner i ledende funksjoner er på 53%. Selskapet har totalt 30 ansatte i deltidsstilling etter egne ønsker, som utgjør 23% av selskapets totale ansatte. 24 av de deltidsansatte er kvinner. Av antall ansatte i selskapet er 5,3% ansatt i midlertidig stilling. Andel ansatte i foreldrepermisjon var i 2024 4,6%. Gjennomsnittslønn for kvinner og menn i heltidsstillinger utgjorde henholdsvis kr. 699,799 og kr.874.600.

Selskapet har som policy at arbeid av lik verdi skal gi lik lønn. Selskapet har også retningslinjer for likestilling og mangfold. Kjønn, alder, funksjonsnedsettelse og etnisitet skal ikke være elementer som har påvirkning ved vurderinger av kandidater eller ansatte for ulike roller. Sammensetningen av selskapets ansatte, tilhørende roller og betingelser underbygger retningslinjene. Selskapet er opptatt av involvering i arbeidet med likestilling og diskriminering og involverer ledelsen og ansatte representanter gjennom faste møtepunkter gjennom året. Møtepunktene med ansattrepresentanter bidrar til å sikre alle ansatte like rettigheter. Dialogen er viktig for å få innsikt i arbeidsmiljøet og for at det tette samarbeidet videreføres. Styret har ut fra en vurdering av de faktiske forhold ikke funnet det nødvendig å iverksette spesielle tiltak med hensyn til likestilling

Selskapet benytter et verktøy for ledere for å kunne få jevnlige pulsmålinger om hvordan de ansatte trives med arbeidsoppgaver og arbeidsmiljø.

Selskapet er bevisst på å jobbe videre med resultatene fra disse undersøkelsen for å sikre at de rette tiltak blir prioritert med videre utvikling av arbeidsmiljø og fellesskap. Selskapet vil løpende evaluere effekten av tiltakene ved involvering av ansatte og ledere, og for øvrige fortsette løpende arbeid for å opprettholde likestilling og med utgangspunkt i de generelle retningslinjene som gjelder alle ansatte. Selskapet har også jobbet målrettet for å støtte ansatte gjennom ulike livsfaser i livet, for eksempel ved foreldrepermisjon, sykdom i nær familie, jobbtrening ved langtidssykefravær og mulighet for deltidsstillinger. Det er ved avleggelse av årsregnskapet vurdert dithen at det ikke er behov for å iverksette ytterligere tiltak i forhold til krav i likestillings og – diskrimineringsloven.

MILJØRAPPORTERING OG SAMFUNNSANSVAR

I 2024 ble selskapet sertifisert som Miljøfyrtårn i henhold til en hovedkontormodell. Avdeling Oslo er definert som hovedkontor i denne sammenheng, da det er der nøkkelpersonell innenfor bærekraft er lokalisert både i ForretningsPartner og i morselskapet. I 2025 skal alle øvrige kontorer sertifiseres tilsvarende, men ved at hovedkontoret er sertifisert er også de overordnede målsettingene, rutine og dokumentasjonen sertifisert fra Miljøfyrtårn sin side. Det har vært positive synergier i at vi





etablerte et eget forretningsområde innenfor bærekraft samtidig som vi startet sertifisering for eget selskap parallelt.

Selskapet forurensrer ikke det ytre miljø utover det som er normalt for denne type virksomhet.

ÅPENHETSLOVEN

Åpenhetsloven, som trådte i kraft juni 2022, pålegger selskapet å utføre aktsomhetsvurdering i tråd med OECDs retningslinjer.

SB1FPØ som en del av konsernet SpareBank 1 Østlandet jobber systematisk med å forebygge og avdekke risiko for forhold tilknyttet vår virksomhet som er i strid med grunnleggende menneskerettigheter og anstendige arbeidsforhold. Det gjøres gjennom aktsomhetsvurderinger i tråd med OECDs retningslinjer for ansvarlig næringsliv. Aktsomhetsvurderingene skal sikre at vi ivaretar vårt sosiale ansvar ved all virksomhetsutøvelse i selskapet, i leverandørkjeden og våre tilknyttede forretningspartnere.

Alle større avtaler om kjøp av varer eller tjenester i SB1FPØ skal risikokategoriseres og følges opp for å påse at forpliktelsene etter Åpenhetsloven ivaretas.

Sparebank 1 Østlandet AS har publisert en redegjørelse på konsernnivå på sin hjemmeside [Åpenhetsloven | Aktsomhetsvurderinger | SpareBank 1 Østlandet](#). SB1FPØ er omfattet av redegjørelsen for 2024. Det vil bli publisert en ny redegjørelse for 2025.

Hamar, 19.03.2024

Styret i Sparebank 1 Forretningspartner Østlandet AS

Hans Olav Wedvik
styreleder

Kathrine Duun Moen
styremedlem

Bjarne Christian Finstad
styremedlem

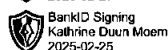
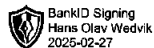
Karl Olav Nordengen
styremedlem

Eli Renate Krogstad
styremedlem

Mari Taraldsteen
styremedlem

Monica Birgitte Hoff Mathisen
styremedlem

Anders Hjelle
daglig leder





RESULTATREGNSKAP

SPAREBANK 1 FORRETNINGSPARTNER ØSTLANDET AS

DRIFTSINNEKTER OG DRIFTSKOSTNADER	Note	2024	2023
Salgsinntekt	1	134 157 719	135 069 984
Annen driftsinntekt		99 482	1 214 804
Sum driftsinntekter		134 257 201	136 284 788
Varekostnad		5 146 426	3 953 527
Lønnskostnad	2, 3	110 915 335	100 142 471
Avskrivning av driftsmidler og immaterielle eiendeler	4, 5	1 182 569	1 135 544
Avskrivninger av leiekontrakter (IFRS 16)	6	7 050 629	6 478 810
Nedskrivning av driftsmidler og immaterielle eiendeler	4, 5	25 000 000	0
Annen driftskostnad	3	22 155 222	21 546 639
Sum driftskostnader		171 450 181	133 256 992
Driftsresultat		-37 192 980	3 027 797
FINANSINNEKTER OG FINANSKOSTNADER			
Renteinntekt fra foretak i samme konsern		77 385	0
Annen renteinntekt		171 920	135 081
Annen finansinntekt		8 800	8 447
Rentekostnad til foretak i samme konsern		2 776 211	1 295 048
Annen finanskostnad		1 127	2 036
Rentekostnader leiekontrakter (IFRS 16)	6	1 317 582	1 142 543
Resultat av finansposter		-3 836 815	-2 296 099
Resultat før skattekostnad		-41 029 795	731 697
Skattekostnad på resultat	7	-3 615 958	131 965
Årsresultat		-37 413 837	599 732
Totalresultat		-37 413 837	599 732
OVERFØRINGER			
Overført til udekket tap		37 413 837	-599 732
Sum overføringer		-37 413 837	599 732



BALANSE

SPAREBANK 1 FORRETNINGSPARTNER ØSTLANDET AS

EIENDELER	Note	2024	2023
ANLEGGSMIDLER			
IMMATERIELLE EIENDELER			
Utvikling		464 701	354 229
Kundeportefølje	4	339 999	0
Utsatt skattefordel	4, 7	8 931 840	5 315 882
Goodwill	4	52 571 023	77 571 023
Sum immaterielle eiendeler		62 307 563	83 241 134
VARIGE DRIFTSMIDLER			
Påkostning leide lokaler	4, 5	2 889 598	2 552 399
Bruksrett leide lokaler IFRS 16	6	23 509 564	20 030 736
Driftsløsøre, inventar o.a. utstyr	4, 5	1 814 379	1 676 569
Sum varige driftsmidler		28 213 542	24 259 704
FINANSIELLE ANLEGGSMIDLER			
Investeringer i aksjer og andeler	8	59 637 241	127 000
Sum finansielle anleggsmidler		59 637 241	127 000
Sum anleggsmidler		150 158 345	107 627 838
OMLØPSMIDLER			
FORDRINGER			
Kundefordringer	1, 9	12 845 522	13 523 430
Andre kortsiktige fordringer	1, 9	3 123 355	3 758 899
Konsernfordringer	9	0	25 000 000
Sum fordringer	10	15 968 876	42 282 330
BANKINNSKUDD, KONTANTER O.L			
Bankinnskudd, kontanter o.l.	11	7 258 824	50 703 838
Sum omløpsmidler		23 227 700	92 986 167
Sum eiendeler		173 386 046	200 614 005



BALANSE

SPAREBANK 1 FORRETNINGSPARTNER ØSTLANDET AS

EGENKAPITAL OG GJELD	Note	2024	2023
EGENKAPITAL			
INNSKUTT EGENKAPITAL			
Aksjekapital		14 666 672	13 750 000
Overkurs		104 198 538	80 115 210
Annen innskutt egenkapital		0	25 000 000
Sum innskutt egenkapital		118 865 210	118 865 210
OPPTJENT EGENKAPITAL			
Udekket tap		-42 412 263	-4 998 426
Sum opptjent egenkapital		-42 412 263	-4 998 426
Sum egenkapital	12	76 452 947	113 866 784
GJELD			
ANNEN LANGSIKTIG GJELD			
Gjeld til kredittinstitusjoner	10	34 709 795	41 406 239
Langsiktig leieforpliktelse IFRS 16	6	18 411 944	15 973 598
Sum annen langsiktig gjeld		53 121 739	57 379 837
KORTSIKTIG GJELD			
Leverandørgjeld	9	6 742 733	2 557 226
Skyldig offentlige avgifter		9 378 117	9 375 486
Kortsiktig leieforpliktelse IFRS 16	6	6 247 855	5 156 023
Annen kortsiktig gjeld	9	21 442 655	12 278 650
Sum kortsiktig gjeld		43 811 360	29 367 385
Sum gjeld		96 933 099	86 747 222
Sum egenkapital og gjeld		173 386 046	200 614 005



BALANSE

SPAREBANK 1 FORRETNINGSPARTNER ØSTLANDET AS

Hamar, 19.02.2025

Styret i Sparebank 1 Forretningspartner Østlandet AS

Hans Olav Wedvik
styreleder

Kathrine Duun Moen
styremedlem

Bjarne Christian Finstad
styremedlem

Karl Olav Nordengen
styremedlem

Eli Renate Krogstad
styremedlem

Mari Taraldsteen
styremedlem

Monica Birgitte Hoff Mathisen
styremedlem

Anders Hjelle
daglig leder



KONTANTSTRØMOPPSTILLING

SPAREBANK 1 FORRETNINGSPARTNER ØSTLANDET AS

	Note	2024	2023
KONTANTSTRØMMER FRA OPERASJONELLE AKTIVITETER			
Resultat før skattekostnad		-41 029 795	731 697
Ordinære avskrivninger		1 182 569	1 135 544
Avskrivninger IFRS 16		7 050 629	6 416 616
Renter IFRS 16		1 317 582	1 142 543
Leiebetalinger IFRS		-7 469 537	-6 437 650
Nye kontakter eller fornyelser IFRS 16		3 530 178	0
Nedskrivning Goodwill		25 000 000	0
Endring i kundefordringer		677 909	954 145
Endring i leverandørgjeld		4 185 507	193 276
Endring i andre tidsavgrensningsposter		5 424 679	218 666
Netto kontantstrøm fra operasjonelle aktiviteter		-130 279	4 354 838
KONTANTSTRØMMER FRA INVESTERINGSAKTIVITETER			
Utbetalinger ved kjøp av varige driftsmidler		1 569 593	1 193 858
Utbetalinger ved kjøp og investering i immaterielle eier		538 457	379 324
Utbetalinger ved kjøp av aksjer og andeler i andre foret		59 510 241	127 000
Netto kontantstrøm fra investeringsaktiviteter		-61 618 291	-1 700 182
KONTANTSTRØMMER FRA FINANSIERINGSAKTIVITETER			
Annen innskutt egenkapital		0	25 000 000
Utbetalinger ved nedbetaling av langsiktig gjeld		6 696 444	6 200 880
Kapitalforhøyelse		25 000 000	0
Betaling til overdragende selskap		0	5 120 474
Netto kontantstrøm fra finansieringsaktiviteter		18 303 556	23 919 594
Netto endring i kontanter og kontantekvivalenter		-43 445 014	26 574 250
Beh. av kont. og kontantekvivalenter ved per. begynnel		50 703 838	24 129 589
Beh. av kont. og kontantekvivalenter ved per. slutt		7 258 824	50 703 838



Oppstilling over endringer i egenkapitalen

	Aksjekapital	Overkurs	Annen Innskutt Egenkapital	Udekket tap	Sum Egenkapital
Egenkapital 01.01.2023	10 083 337	48 781 873	35 000 000	-10 571 730	83 293 480
Årets resultat	0	0	0	599 732	599 732
Innbetalt, ikke-registrert kapitalforhøyelse	0	0	25 000 000	0	25 000 000
Kapitalforhøyelse	3 666 663	31 333 337	-35 000 000	0	0
Effekt av fusjon*	0	0	0	4 973 571	4 973 571
Egenkapital 31.12.2023	13 750 000	80 115 210	25 000 000	-4 998 427	113 866 783

	Aksjekapital	Overkurs	Annen Innskutt Egenkapital	Udekket tap	Sum Egenkapital
Egenkapital 01.01.2024	13 750 000	80 115 210	25 000 000	-4 998 426	113 866 784
Årets resultat	0	0	0	-37 413 837	-37 413 837
Kapitalforhøyelse	916 672	24 083 328	-25 000 000	0	0
Egenkapital 31.12.2024	14 666 672	104 198 538	0	-42 412 263	76 452 947

Det er utstedt 916.667 aksjer hvor pålydende er 16 kroner. Sparebanken 1 Østlandet AS eier 100 % av aksjene i selskapet.



Regnskapsprinsipper

INNLEDNING

GRUNNLEGGENDE PRINSIPPER – VURDERING OG KLASSIFISERING – ANDRE FORHOLD

Årsregnskapet består av resultatregnskap, balanse, egenkapitaloppstilling, kontantstrømoppstilling og noteopplysninger og er utarbeidet i henhold til internasjonale regnskapsstandarder (International Financial Reporting Standards - IFRS) som er vedtatt av EU. Dette omfatter også tolkninger fra Den internasjonale tolkningskomité for finansiell rapportering (IFRIC) og dens forgjenger, Den faste tolkningskomité (SIC).

Målegrunnlaget for selskapsregnskapet er historisk kost med de unntak som er beskrevet nedenfor. Regnskapet er avlagt i henhold til IFRS standarder og fortolkninger obligatoriske for årsregnskapet som avlegges per 31.12.2024

KONSERNINTERNE TRANSAKSJONER

Selskapet har fulgt internprising og armlengde -prinsippet i transaksjoner med morselskapet og øvrige konsernselskaper. Prisene og betingelsene for disse transaksjonene er fastsatt i henhold til markedsbetingelser som ville vært avtalt mellom uavhengige parter i en tilsvarende transaksjon.

IFRS 15 - DRIFTSINNTEKTER FRA KONTRAKTER MED KUNDER

Standarden krever at det kun er inntekter som det er svært sannsynlig at ikke blir reversert som innregnes som inntekter.

(a) Inntekter ved salg av varer og tjenester vurderes til virkelig verdi av vederlaget, netto etter fradrag for merverdiavgift, rabatter og avslag. Inntekter resultatføres når transaksjonen kan måles pålitelig og det er sannsynlig at de økonomiske fordelene knyttet til transaksjonen vil tilflyte selskapet.

(b) Renteinntekter

Renteinntekter resultatføres proporsjonalt over tid i samsvar med effektiv rente metoden.

(c) Utbytte

Utbytte inntektsføres når aksjonærenes rettighet til å motta utbytte er fastsatt av generalforsamlingen. Utbyttet presenteres under andre inntekter.

VARIGE DRIFTSMIDLER

Varige driftsmidler regnskapsføres til anskaffelseskost, med fradrag for avskrivninger.

Anskaffelseskost inkluderer kostnader direkte knyttet til anskaffelsen av driftsmidlet.

Etterfølgende utgifter legges til driftsmidlenes balanseførte verdi eller balanseføres separat, når det er sannsynlig at fremtidige økonomiske fordeler tilknyttet utgiften vil tilflyte selskapet, og utgiften kan måles pålitelig. Balanseført beløp knyttet til utskiftede deler resultatføres. Øvrige reparasjons- og vedlikeholdskostnader føres over resultatet i den perioden utgiftene pådras.

Driftsmidler avskrives etter den lineære metode, slik at anleggsmidlenes anskaffelseskost avskrives over forventet utnyttbar levetid, som er:

Kunst: Avskrives ikke

Driftsløsøre: 3-10 år

Driftsmidlenes utnyttbare levetid, samt restverdi, vurderes på hver balansedag og endres hvis nødvendig. Når balanseført verdi på et driftsmiddel er høyere enn estimert gjenvinnbart beløp, skrives verdien ned til gjenvinnbart beløp. Gevinst og tap ved avgang resultatføres og utgjør forskjellen mellom salgspris og balanseført verdi.



IFRS 3 - OPPKJØP AV DATTERSELSKAPER

Oppkjøpet er bokført i regnskapet som en investering i heleid datterselskap. Årsregnskap rapporteres ikke som konsern - men for hvert selskap i 2024.

IFRS 16 - LEIDE DRIFTSMIDLER

Selskapet måler leieforpliktelser på iverksettelsestidspunktet til nåverdien av leiebetalingene som ikke betales på tidspunktet. Leieperioden representerer den uoppsigelige perioden av leiebetalingen, i tillegg til perioder som omfattes av en opsjon enten om å forlenge eller si opp leieavtalen dersom selskapet med rimelig sikkerhet vil (ikke vil) utøve denne opsjonen.

Leiebetalingene som inngår i målingen av leieforpliknelsen består av:

- Faste leiebetalinger (herunder i realiteten faste betalinger), minus eventuelle fordringer i form av leieinsentiver.
- Variable leiebetalinger som er avhengige av en indeks eller en rentesats, første gang målt ved hjelp av indeksen eller rentesatsen på iverksettelsestidspunktet.
- Beløp som forventes å komme til betaling for selskapet i henhold til restverdigarantier
- Utøvelseskursen for en kjøpsopsjon, dersom selskapet med rimelig sikkerhet vil utøve denne opsjonen
- Betaling av bot for å si opp leieavtalen, dersom leieperioden gjenspeiler at selskapet vil utøve en opsjon om å si opp leieavtalen

Leieforpliknelsen måles etterfølgende ved å øke den balanseførte verdien for å gjenspeile renten på leieforpliknelsen, redusere den balanseførte verdien for å gjenspeile utførte leiebetalinger og måle den balanseførte verdien på nytt for å gjenspeile eventuelle revurderinger eller endringer av leieavtalen, eller for å reflektere justeringer i leiebetalinger som følger av justeringer i indekser eller rater.

Selskapet inkluderer ikke variable leiebetalinger i leieforpliknelsen. I stedet innregner selskapet disse variable leiekostnadene i resultatregnskapet.

Selskapet måler bruksretteiendeler til anskaffelseskost, fratrukket akkumulerte avskrivninger elog tap ved verdifall, justert for eventuelle nye målinger av leieforpliknelsen. Anskaffelseskost for bruksretteiendelen omfatter:

- Beløpet fra førstegangsmålingen av leieforpliknelsen
- Alle leiebetalinger ved eller før iverksettelsestidspunktet, minus eventuelle leieinsentiver mottatt
- Alle direkte utgifter til avtaleinngåelse påløpt selskapet
- Et anslag over utgiftene påløpt leietaker for demontering og fjerning av den underliggende eiendelen til den stand som vilkårene i leieavtalen krever, med mindre disse utgiftene påløper under produksjonen av varene.

Selskapet anvender avskrivningskravene i IAS 16 Eiendom, anlegg og utstyr ved avskrivning av bruksretteiendeler, bortsett fra at bruksretteiendeler avskrives fra iverksettelsestidspunktet fram til det som inntreffer først av slutten av leieperioden og slutten av bruksretteiendelenes utnyttbare levetid.

Selskapet anvender IAS 36 «verdifall på eiendeler» for å fastslå om bruksretteiendelen er verdiforringet og for å regnskapsføre eventuelle påviste tap ved verdifall.



KLASSIFISERING

Selskapet klassifiserer sine finansielle forpliktelser til amorisert kost. Finansielle forpliktelser til amortisert kost er forpliktelser som ikke er klassifisert som finansielt instrument til virkelig verdi over resultatet.

REGNSKAPSFØRING OG MÅLING

Finansielle forpliktelser regnskapsføres til virkelig verdi når utbetalingen finner sted, med fradrag for transaksjonskostnader. I etterfølgende perioder regnskapsføres lån til amortisert kost beregnet ved bruk av effektiv rente-metode. Forskjellen mellom det utbetalte lånebeløpet og innløsningsverdien resultatføres over lånets løpetid som en del av effektiv rente. Finansielle forpliktelser klassifiseres som kortsiktig gjeld med mindre det foreligger en ubetinget rett til å utsette betaling av gjelden i mer enn 12 måneder fra balansedato.

KUNDEFORDRINGER

Kundefordringer oppstår ved omsetning av tjenester som er innenfor den ordinære driftssyklusen. Kundefordringer måles til virkelig verdi ved første gangs balanseføring. Ved senere måling vurderes kundefordringer til amortisert kost ved bruk av effektiv rente-metode fratrukket avsetning for inntruffet tap. Renteelementet er ikke hensyntatt dersom det er uvesentlig. Hovedregel er at dersom oppgjør forventes innen ett år klassifiseres fordringene som omløpsmidler. Dersom dette ikke er tilfelle, klassifiseres fordringene som anleggsmidler.

BANKINNSKUD, KONTANTER O.L

Kontanter og kontantekvivalenter består av kontanter, bankinnskudd, andre kortsiktige, lett omsettelige investeringer med maksimum tre måneders opprinnelig løpetid. Kontantstrømpoppstillingen er satt opp etter den indirekte metode og viser kontantstrømmer fra henholdsvis operasjonelle, investerings- og finansieringsaktiviteter og forklarer periodens endring i «Bankinnskudd, kontanter og liknende».

LEVERANDØRGJELD

Leverandørgjeld er forpliktelser til å betale for varer eller tjenester som er levert fra leverandører til den ordinære driften. Leverandørgjeld måles til virkelig verdi ved første gangs balanseføring. Ved senere måling vurderes leverandørgjeld til amortisert kost fastsatt ved bruk av effektiv rente metoden. Dersom renteelementet er uvesentlig er dette sett bort fra. Leverandørgjeld er klassifisert som kortsiktig dersom den forfaller innen ett år. Dersom det ikke er tilfelle, klassifiseres den som langsiktig.

ANDRE AVSETNINGER

En avsetning regnskapsføres når selskapet har en forpliktelse (rettslig eller selvpålagt) som en følge av en tidligere hendelse, det er sannsynlig (mer sannsynlig enn ikke) at det vil skje et økonomisk oppgjør som følge av denne forpliktelsen og beløpets størrelse kan måles pålitelig. Hvis effekten er betydelig, beregnes avsetningen ved å neddiskontere forventede fremtidige kontantstrømmer med en diskonteringsrente før skatt som reflekterer markedets prissetting av tidsverdien av penger og, hvis relevant, risikoer spesifikt knyttet til forpliktelsen.

HENDELSER ETTER BALANSEDAGEN

Ny informasjon etter balansedagen om selskapets finansielle stiling på balansedagen hensyntas i årsregnskapet. Hendelser etter balansedagen som ikke påvirker selskapets finansielle stiling på balansedagen, men som vil påvirke selskapets finansielle stiling i fremtiden er opplyst om dersom dette er vesentlig.



Note 1 Driftsinntekter IFRS 15

Driftsinntekter består av honorar fra kunder for leverte tjenester og måles til virkelig verdi av vederlaget for hvert av oppdragene, netto etter fradrag for merverdiavgift, rabatter og avslag. All inntekt er opptjent i Norge.

Driftsinntekter innregnes med et beløp tilsvarende det beløpet selskapet har rett til å fakturere.

Driftsinntekter som er opptjent, men ikke fakturert, er regnskapsført som opptjent, ikke fakturert inntekt dersom rett til betaling er betinget av fremtidige leveranser. Opptjent, ikke fakturert inngår i regnskapslinjen andre kortsiktige fordringer i årsregnskapet. I de tilfeller hvor kunder blir forskuddsfakturert, klassifiseres beløpet som kortsiktig gjeld til driftsinntektene er opptjent.

Selskapets hovedtjenesteområder er regnskapstjenester, lønnstjenester og rådgivningstjenester.

Driftsinntekter fordelt på tjenesteområdene for regnskapsårene 2024 og 2023 er som følger:

	2024	2023
Driftsinntekter pr tjenesteområde		
Regnskapstjenester	91 823 665	96 100 486
Lønnstjenester	22 528 613	24 159 884
Rådgivning	10 138 408	7 657 116
Brutto lisensinntekter	6 809 656	7 396 502
Annen driftsinntekt (fremleie lokaler, gebyrer, m.v)	2 956 859	970 800
Sum	134 257 201	136 284 788
Balansposter		
Opptjent ikke fakturert inntekt	490 000	560 000
Kundefordringer	12 845 522	13 523 430
Sum	13 335 522	14 083 430



Note 2 Pensjoner

SpareBank 1 ForretningsPartner Østlandet AS har en innskuddsbasert pensjonsordning etter reglene om obligatorisk tjenstepensjon.

Kostnadsført beløp knyttet til denne ordningen utgjorde NOK 4 770 926 og NOK 5 319 626 i henholdsvis 2023 og 2024.

Note 3 Lønnskostnader og ytelser, godtgjørelser til daglig leder, styret og revisor

LØNSKOSTNADER

	2024	2023
Lønninger	84 085 894	80 914 303
Arbeidsgiveravgift	12 015 977	11 820 635
Pensjonskostnader	5 319 626	4 770 926
Andre ytelser	9 493 838	2 636 606
Sum	110 915 335	100 142 471

Selskapet har i 2024 sysselsatt 115 årsverk. I 2023 hadde selskapet sysselsatt 111 årsverk.

SPAREPROGRAM

Konsernet gjennomfører salg av egenkapitalbevis til ansatte og/eller ansattemisjoner med rabatt og bindingstid. For annethvert egenkapitalbevis den ansatte kjøper gjennom spareordningen, gir SpareBank 1 Forretningspartner Østlandet den ansatte ytterligere ett bonus EK-bevis i SpareBank 1 Østlandet. Tildelingen av "bonusbevis" skjer to år etter oppstarten av sparingen og forutsetter at den ansatte fortsatt eier de opprinnelig oppsparte EK-bevisene, og fortsatt er ansatt i konsernet. Opptjente bonusbevis kostnadsføres over programmets løpetid og avsatt forpliktelse baseres på egenkapitalbevisets kurs på programmets oppstartstidspunkt. Det er SpareBank 1 Forretningspartner Østlandet som selv bærer kostnaden som er forbundet med tildeling av bonusbevis til de ansatte gjennom spareprogrammet.

ANSATTLÅN

Sparebank 1 Forretningspartner Østlandet inngår i konsernets ansattlån-ordning. Dette innebærer at selskapets ansatte har tilbud om rimelig lån i arbeidsforholdet. Fordelen ved rimelig lån i arbeidsforhold blir beskattet ved hjelp av en normrentesats som fastsettes av Skattedirektoratet seks ganger i året. SpareBank 1 Forretningspartner Østlandet subsidierer ansattes rentefordel. Rentefordelen blir fakturert fra morselskapet SpareBank 1 Østlandet og er kostnadsført som lønnskostnad.



YTELSER TIL LELENDE PERSONER 2024

	Daglig leder	Styret
Lønn	1 760 083	0
Pensjonskostnader	88 000	0
Annen godtgjørelse	149 333	373 000
Sum	1 997 416	373 000

* Selskapet fikk ny daglig leder fra medio november. Lønnskostnaden som er oppgitt er fordelt 11 måneder på avgått daglig leder og 1 måned på den som tiltrådte.

** Det er inngått en avtale om 18 måneder etterlønn til avgått daglig leder som det er avsatt for i regnskapet per 31.12.2024.

YTELSER TIL LELENDE PERSONER 2023

	Daglig leder	Styret
Lønn	1 716 000	0
Pensjonskostnader	88 000	0
Annen godtgjørelse	21 000	319 500
Sum	1 825 000	319 500

Det er ikke gitt lån/sikkerhetsstillelser til daglig leder, styrets leder eller andre nærstående parter. Det foreligger ingen avtale om resultatbasert avlønning.

Ledende ansatte har ikke avtale om bonus eller aksjebasert avlønning.

REVISOR

Kostnadsført revisjonshonorar for 2024 utgjør kr 197 280 ekskl. mva. I 2023 var kostnadsført revisjonshonorar på kr 267 750.

I tillegg kommer honorar for andre tjenester med kr 0 ekskl. mva i 2024. For 2023 utgjorde dette kr 41 456.



Note 4 Immaterielle eiendeler

	2024	2023
Anskaffelseskost 01.01.	101 338 055	100 958 731
Tilgang immaterielle eiendeler	538 457	379 324
Anskaffelseskost 31.12.	101 876 512	101 338 055
Akkumulerte avskrivninger 31.12	17 804 363	17 716 377
Akkumulerte nedskrivninger 31.12	30 696 426	5 696 426
Bokført verdi 31.12.	53 375 723	77 925 252
Akk. av- og nedskrivninger 01.01.	23 412 803	23 372 801
Årets avskrivninger	87 986	40 002
Årets nedskrivninger	25 000 000	0
Akk. av- og nedskrivninger 31.12.	48 500 789	23 412 803

Immaterielle eiendeler omfatter goodwill, utsatt skatt, kundeportefølje og utviklingsprosjekter. Bokført verdi av goodwill er på netto kr 52 571 023 per 31.12.2024. Bokført verdi av utviklingsprosjekter er per 31.12.2024 på kr 464 701. Utviklingsprosjektene omfatter utvikling av ny software og teknologi i forbindelse med onboardingprosessen av nye kunder, og blir avskrevet lineært over antatt økonomisk levetid på mellom 3 og 10 år. Bokført verdi av kundeportefølje utgjør kr 339 999 som gjelder Glåmdal Regnskapsservice AS. Tilgang 2024 gjelder kundeportefølje og utviklingsprosjekter.

De enkelte goodwillposter i balansen er allokert til vurderingsenheter i henhold til hvilke virksomheter som nyter godt av den kjøpte virksomheten. Valg av vurderingsenhet er gjort ut ifra hensyn til hvor det er mulig å identifisere og skille ut kontantstrømmer knyttet til virksomheten. Nedskrivningstesting av balanseførte verdier foretas ved en neddiskontering av forventede fremtidige kontantstrømmer fra virksomheten. Kontantstrømmene tar utgangspunkt i budsjetter og plantall som er godkjent av ledelsen.

Gjenvinnbart beløp fra kontantstrømgenererende enhet er fastsatt ved beregning av bruksverdi. Bruksverdien er beregnet basert på kontantstrømprognoser for en 5-års periode. Kontantstrømmer utover disse fem årene er beregnet ved å legge til grunn en vekstrate på 2,0 %. Denne er uendret fra tidligere år, vi vurderer den fortsatt som en sannsynlig vekstrate.

Et avkastningskrav på 13,5% før skatt er benyttet ved beregningene, samme sats som i 2023. Vi anser resultatene over tid som for lave til å kunne forsvare verdien på Goodwill ved inngangen til 2024, samt muligheten for at vi i neste prognoseperiode vil kunne oppnå den veksten som denne verdien tilsvarer ikke realistisk. Kontantstrøm i neste 5-års periode er basert på anslag som i større grad er tilpasset bransjen for øvrig samt realistisk i forhold til selskapets totale potensial ved utgangen av 2024.

Under IFRS skal ikke goodwill avskrives. Isteden skal det gjennomføres en årlig nedskrivningstest for å sikre at eventuelle verdifall blir regnskapsført. I beregningen som ble utført ved utgangen av 2024 har vi lagt til grunn en mer konservativ vurdering av prognosen for fremtidige år. Vi har utarbeidet ulike scenarier i forhold til de usikkerhetene vi ser i bransjen og i forhold til nøkkelpersonell vi er avhengige av. Basert på de verdiene som nedskrivningstestene i disse scenariene angir, har vi vurdert at vi bokfører en nedskrivning av goodwill på kr.25 000 000 i 2024. Resterende verdi av Goodwill på kr. 52 571 023 vil fortsatt være gjenstand for usikkerhet, da det er stor konkurranse i markedet og marginbildet er varierende. For at denne verdien skal bestå i senere nedskrivningstester må det være en tydelig trend som peker mot sunn vekst der det oppnås tilstrekkelige driftsmarginer i de kommende prognoseårene.



Note 5 Varige driftsmidler

	2024	2023
Anskaffelseskost 01.01.	8 924 894	7 731 036
Tilgang kjøpte driftsmidler	1 569 593	1 193 858
Anskaffelseskost 31.12.	10 494 487	8 924 894
Akkumulerte avskrivninger 31.12	5 790 510	4 695 926
Bokført verdi 31.12.	4 703 977	4 228 968
Akk. av- og nedskrivninger 01.01.	4 695 926	3 600 384
Årets avskrivninger	1 094 584	1 095 542
Akk. av- og nedskrivninger 31.12.	5 790 510	4 695 926

Varige driftsmidler omfatter kunst og driftsløsøre, og blir avskrevet lineært over antatt økonomisk levetid på mellom 3 og 10 år.

Note 6 Leieavtaler IFRS 16

Ekstern og intern bruksrett definerer hvorvidt leiekontrakten er inngått med en ekstern eller konsernintern utleier. Tilsvarende gjelder også på ekstern og intern forpliktelse.

Tilgang ekstern bruksrett og ekstern forpliktelse er knyttet til ny leiekontrakt over 10 år, samt fornyelse av eksisterende.

	2024	2023
Bruksrett 01.01.	20 030 736	24 378 787
Tilgang bruksrett	13 619 211	1 255 306
Justering bruksrett	1 421 739	1 689 161
Avgang bruksrett	-5 142 305	-875 902
Avskrivning bruksrett	-6 419 816	-6 416 617
Sum bruksrett 31.12.	23 509 565	20 030 735
Langsiktig forpliktelse 01.01.	15 973 598	19 159 679
Kortsiktig forpliktelse 01.01.	5 156 023	5 211 936
Tilgang forpliktelse	13 619 211	1 255 306
Avgang forpliktelse	-5 358 917	-891 353
Justering forpliktelse	1 421 737	1 689 161
Rentekostnad forpliktelse	1 317 582	1 142 542
Leiebetalinger forpliktelse	-7 469 437	-6 437 650
Sum forpliktelse IFRS 16 31.12.	24 659 797	21 129 621



Fordeling forpliktelse IFRS 16 31.12.		
Kortsiktig forpliktelse IFRS	6 247 855	5 156 023
Langsiktig forpliktelse IFRS	18 411 944	15 973 598
Sum forpliktelse IFRS 16 31.12.	24 659 798	21 129 621
Rentesats benyttet	5 %	5 %
Gjennomsnittlig løpetid på leieavtalen	3 år	3 år
Andre leiekostnader innregnet i resultatet i perioden:		
Driftskostnader knyttet til kortsiktige leieavtaler (inkl kortsiktige avtaler med lav verdi)	574 302	418 849
	574 302	418 849
Netto kontantstrøm fra leieforpliktelsen 2024		
Udiskontert leieforpliktelse og forfall av betalinger		
Mindre enn 1 år	6 712 674	
1-2 år	6 443 663	
2-3 år	5 085 436	
3-4 år	3 161 855	
4-5 år	2 874 519	
Mer enn 5 år	4 765 704	
Totale udiskonterte leieforpliktelser per 31.12.2024	29 043 851	



Note 7 Skatt

Årets skattekostnad	2024	2023
Resultatført skatt på ordinært resultat:		
Betalbar skatt	0	0
Endring i utsatt skatt	-3 615 958	131 965
Skattekostnad ordinært resultat	-3 615 958	131 965
Skattepliktig inntekt:		
Resultat før skatt	-41 029 795	731 697
Permanente forskjeller	9 110	41 245
Endring i midlertidige forskjeller	36 484 449	726 961
Anvendelse av fremførbart underskudd	0	-1 499 903
Skattepliktig inntekt	-4 536 236	0
Betalbar skatt i balansen:		
Betalbar skatt på årets resultat	0	0
Sum betalbar skatt i balansen	0	0
Beregning av effektiv skattesats		
Resultat før skatt	-41 029 795	731 697
Beregnet skatt av resultat før skatt	-9 026 555	160 973
Skatteeffekt av permanente forskjeller	2 004	9 074
Skatteeffekt av midlertidige forskjeller som ikke inngår i utsatt skattefordel	5 408 592	0
Sum	-3 615 959	170 047
Effektiv skattesats	8,8 %	23,2 %

Skatteeffekten av midlertidige forskjeller og underskudd til fremføring som har gitt opphav til utsatt skatt og utsatte skattefordeler, spesifisert på typer av midlertidige forskjeller

	2024	2023	Endring
Varige driftsmidler	51 325 826	76 061 561	24 735 735
Fordringer	-532 275	-479 649	52 627
Balanseførte leieavtaler	-1 150 234	-1 098 885	51 349
Gevinst – og tapskonto	888 812	1 111 014	222 203
Avsetninger mv	-7 000 000	0	7 000 000
Andre forskjeller	-4 422 536	0	4 422 536
Sum	39 109 592	75 594 042	36 484 449
Akkumulert fremførbart underskudd	-27 137 841	--22 601 606	4 536 236
Inngår ikke i beregningen av utsatt skatt	-52 571 023	-77 155 534	-24 584 511
Grunnlag for utsatt skatt	-40 599 272	-24 163 098	16 436 174
Utsatt skatt (22 %)	-8 931 840	-5 315 882	3 615 958

Selskapet har en utsatt skattefordel på MNOK 8 932, der den største komponenten kommer fra et skattemessig fremførbart underskudd på MNOK 27 134 pr 31.12.2024.

Selskapet er i en omstillingsfase der mange grep allerede er gjort for å sikre bedre inntjening fra 2025 og



fremover. Isolert sett forventes det at selskapet skal generere positive resultater og kunne anvende hele eller deler av skatteposisjonen. Videre er vi del av et konsern der andre selskaper er i skatteposisjon og har anledning til å kunne gi konsernbidrag slik at skatteposisjonen også kan utnyttes i form av mottatt konsernbidrag. Det er vurdert at det ikke foreligger vesentlige risiko for å kunne benytte skatteposisjonen i lys av konsernforholdene og tilhørende inntjening totalt sett i konsernet.

Note 8 IFRS 3 – Oppkjøp av virksomheter

1. januar 2024, kjøpte SpareBank 1 ForretningsPartner Østlandet AS 100% av aksjene i Siffer Norge AS for 59,5 MNOK.

Kjøpesum ble fastsatt ved å justere Enterprise Value (EV) for differansen mellom selskapets omløpsmidler minus selskapets gjeld. Transaksjonen ble gjennomført basert på Selskapets konsoliderte balanse per 31.12.2023 og ble revidert etter at regnskapet var ferdig revidert.

Siffer konsern er et aksjeselskap med hovedkontor i Halden, Norge. Selskapet er et regnskapsførerselskap med spesialisering innenfor landbruk og helse.

Det er kjøpt aksjer, og det er foretatt en merverdianalyse hvor det er foretatt en allokering av merverdier til kundeportefølje og goodwill, men disse vil ikke synes i regnskapet før en eventuell fusjon med Siffer Norge.

Ledelsen tror at kjøpet medfører en ytterligere forbedret posisjonering innenfor viktige bransjer for selskapet, og vil positivt påvirke fremtidig inntjening utover verdiene av de enkelte eiendeler, samt synergier med eksisterende virksomhet.

Eierandel er lik stemmerett.

Allokering av merverdiene knyttet til oppkjøpet av Siffer Norge AS i MNOK fordeler seg som følger:

	Virkelig verdi
Eiendeler	
Kundeportefølje - immaterielle eiendeler	30,2
	<u>30,2</u>
Gjeld	
Forpliktelse ved utsatt skatt	6,7
	<u>6,7</u>
Netto identifiserbare eiendeler til virkelig verdi	<u>23,5</u>
Goodwill	36,0
Kjøpesum	59,5
Kapitalforhøyelse	25,0
Konter inkl. gjeldsbrevlån	34,5
Kjøpesum	<u>59,5</u>

Det oppkjøpte selskapet oppnådde et resultat etter skatt på MNOK 3,88 i 2024.



Note 9 Mellomværende med selskap i samme konsern m.v.

Mellomværende poster per 31.12:

	Konsernfordringer		Bankinnskudd	
	2024	2023	2024	2023
SpareBank 1	1 484 316	26 173 492	7 247 215	50 683 025
Østlandet AS				
Eiendomsmegler 1 Oslo Akershus AS	164 795	284 280	0	0
Eiendomsmegler 1 Oslo AS	56 637	59 882	0	0
Eiendomsmegler 1 Innlandet AS	18 382	35 888	0	0
SpareBank 1 Finans Østlandet AS	15 548	13 287	0	0
Siffer Økonomi AS	134 623	0	0	0
Sum	1 874 301	26 566 829	7 247 215	50 683 025

	Kortsiktig gjeld		Langsiktig gjeld	
	2024	2023	2024	2023
SpareBank 1	425 893	327 725	34 709 795	41 406 239
Østlandet AS				
Siffer Økonomi AS	51 350	0	0	0
Sum	477 243	327 725	34 709 795	41 406 239

Transaksjoner med nærstående parter:

	Salgsinntekter		Lønn- og driftskostnader	
	2024	2023	2024	2023
SpareBank 1	12 212 613	11 859 454	1 878 186	1 606 217
Østlandet AS				
Eiendomsmegler 1 Oslo Akershus AS	1 958 330	2 636 287	0	0
Eiendomsmegler 1 Oslo AS	541 833	445 736	0	0
Eiendomsmegler 1 Innlandet AS	257 612	201 645	0	0
SpareBank 1 Finans Østlandet AS	167 387	139 498	0	0
AS Vato	93 375	90 742	84 123	613 252
Youngstorget 5 AS	137 460	120 099	0	0
Siffer Økonomi AS	341 382	0	1 087 917	0
Sum	15 709 992	15 493 461	3 050 227	2 219 469

	Finansinntekter		Finanskostnader	
	2024	2023	2024	2023
SpareBank 1	83 665	16 401	2 943 287	1 331 551
Østlandet AS				
Sum	83 665	16 401	2 943 287	1 331 551



Note 10 Fordringer og gjeld

	2024	2023
Kundefordringer		
Kundefordringer til pålydende	13 475 522	14 153 430
Avsetning tap kundefordringer	-630 000	-630 000
Sum	12 845 522	13 523 430
Langsiktig gjeld med forfall senere enn 5 år		
Gjeld til kredittinstitusjoner	34 709 795	41 406 239
Sum	34 709 795	41 406 239
Gjeld sikret ved pant	34 709 795	16 406 239
Pantsatte eiendeler:		
Varige driftsmidler	4 703 977	4 228 968
Immaterielle eiendeler	738 584	354 229
Kundefordringer	12 845 522	13 523 430
Sum	18 288 083	18 106 628

Note 11 Bankinnskudd - Trekkrettigheter

Bundne bankinnskudd

Innestående midler på skattetrekkskonto (bundne midler) er på kr. 3 725 096 i 2024. Skyldig forskuddstrekk per 31.12.2024 var på kr 3 678 079.

Trekkrettigheter

Ubenyttet kassekreditt kr. 5 000 000
Kredittramme kr. 5 000 000

Note 12 Aksjonærer

AKSJEKAPITALEN I SPAREBANK 1 FORRETNINGSPARTNER ØSTLANDET AS PR. 31.12 BESTÅR AV:

	Antall	Pålydende	Bokført
Ordinære aksjer	916 667	16,0	14 666 672
Sum	916 667		14 666 672

EIERSTRUKTUR

De største aksjonærene i % pr. 31.12 var:

	Ordinære	Eierandel	Stemmeandel
SpareBank 1 Østlandet AS	916 667	100,0	100,0

Selskapet er heleid av SpareBank 1 Østlandet AS, som utarbeider konsernregnskapet. Forretningskontoret til banken er Strandgata 15, 2315 Hamar.

Konsernregnskapet kan innhentes fra SpareBank 1 Østlandet sine nettsider, under området Investor.



Note 13 Hendelser etter balansedagen

SpareBank 1 ForretningsPartner Østlandet AS vil i februar 2025 foreta en kapitalutvidelse på MNOK 20 gjennom en kontant emisjon fra SpareBank 1 Østlandet.



Deloitte.

Deloitte AS
Trondhjemsvegen 3
NO-2821 Gjøvik
Norway

+47 400 34 100
www.deloitte.no

Til generalforsamlingen i Sparebank 1 Forretningspartner Østlandet AS

UAVHENGIG REVISORS BERETNING

Konklusjon

Vi har revidert årsregnskapet for Sparebank 1 Forretningspartner Østlandet AS som består av balanse per 31. desember 2024, totalresultat, oppstilling over endringer i egenkapital, kontantstrømpoppstilling for regnskapsåret avsluttet per denne datoen og noter til årsregnskapet, herunder vesentlige opplysninger om regnskapsprinsipper.

Etter vår mening

- oppfyller årsregnskapet gjeldende lovkrav, og
- gir årsregnskapet et rettviseende bilde av selskapets finansielle stilling per 31. desember 2024 og av dets resultater og kontantstrømmer for regnskapsåret avsluttet per denne datoen i samsvar med IFRS Accounting Standards som godkjent av EU.

Grunnlag for konklusjonen

Vi har gjennomført revisjonen i samsvar med International Standards on Auditing (ISA-ene). Våre oppgaver og plikter i henhold til disse standardene er beskrevet nedenfor under *Revisors oppgaver og plikter ved revisjonen av årsregnskapet*. Vi er uavhengige av selskapet i samsvar med kravene i relevante lover og forskrifter i Norge og International Code of Ethics for Professional Accountants (inkludert internasjonale uavhengighetsstandarder) utstedt av International Ethics Standards Board for Accountants (IESBA-reglene), og vi har overholdt våre øvrige etiske forpliktelser i samsvar med disse kravene. Innhentet revisjonsbevis er etter vår vurdering tilstrekkelig og hensiktsmessig som grunnlag for vår konklusjon.

Øvrig informasjon

Styret og daglig leder (ledelsen) er ansvarlige for informasjonen i årsberetningen. Vår konklusjon om årsregnskapet ovenfor dekker ikke informasjonen i årsberetningen.

I forbindelse med revisjonen av årsregnskapet er det vår oppgave å lese årsberetningen. Formålet er å vurdere hvorvidt det foreligger vesentlig inkonsistens mellom årsberetningen og årsregnskapet og den kunnskap vi har opparbeidet oss under revisjonen av årsregnskapet, eller hvorvidt informasjon i årsberetningen ellers fremstår som vesentlig feil. Vi har plikt til å rapportere dersom årsberetningen fremstår som vesentlig feil. Vi har ingenting å rapportere i så henseende.

Basert på kunnskapen vi har opparbeidet oss i revisjonen, mener vi at årsberetningen

- er konsistent med årsregnskapet og
- inneholder de opplysninger som skal gis i henhold til gjeldende lovkrav.

Ledelsens ansvar for årsregnskapet

Ledelsen er ansvarlig for å utarbeide årsregnskapet og for at det gir et rettviseende bilde i samsvar med IFRS Accounting Standards som godkjent av EU. Ledelsen er også ansvarlig for slik internkontroll som den

Deloitte AS and Deloitte Advokatfirma AS are the Norwegian affiliates of Deloitte NSE LLP, a member firm of Deloitte Touche Tohmatsu Limited, a UK private company limited by guarantee ("DTTL"). DTTL and each of its member firms are legally separate and independent entities. DTTL and Deloitte NSE LLP do not provide services to clients. Please see www.deloitte.com/about to learn more about our global network of member firms.

Deloitte Norway conducts business through two legally separate and independent limited liability companies; Deloitte AS, providing audit, consulting, financial advisory and risk management services, and Deloitte Advokatfirma AS, providing tax and legal services.

Registrert i Foretaksregisteret
Medlemmer av Den norske
Revisorforening
Organisasjonsnummer: 980 211 282



Deloitte.

Uavhengig revisors beretning
Sparebank 1 Forretningspartner
Østlandet AS

finner nødvendig for å kunne utarbeide et årsregnskap som ikke inneholder vesentlig feilinformasjon, verken som følge av misligheter eller utilsiktede feil.

Ved utarbeidelsen av årsregnskapet må ledelsen ta standpunkt til selskapets evne til fortsatt drift og opplyse om forhold av betydning for fortsatt drift. Forutsetningen om fortsatt drift skal legges til grunn for årsregnskapet med mindre ledelsen enten har til hensikt å avvikle selskapet eller legge ned virksomheten, eller ikke har noe realistisk alternativ til dette.

Revisors oppgaver og plikter ved revisjonen av årsregnskapet

Vårt mål er å oppnå betryggende sikkerhet for at årsregnskapet som helhet ikke inneholder vesentlig feilinformasjon, verken som følge av misligheter eller utilsiktede feil, og å avgi en revisjonsberetning som inneholder vår konklusjon. Betyggende sikkerhet er en høy grad av sikkerhet, men ingen garanti for at en revisjon utført i samsvar med ISA-ene, alltid vil avdekke vesentlig feilinformasjon. Feilinformasjon kan oppstå som følge av misligheter eller utilsiktede feil. Feilinformasjon er å anse som vesentlig dersom den enkeltvis eller samlet med rimelighet kan forventes å påvirke de økonomiske beslutningene som brukerne foretar på grunnlag av årsregnskapet.

Som del av en revisjon i samsvar med ISA-ene, utøver vi profesjonelt skjønn og utviser profesjonell skepsis gjennom hele revisjonen. I tillegg:

- identifiserer og vurderer vi risikoen for vesentlig feilinformasjon i årsregnskapet, enten det skyldes misligheter eller utilsiktede feil. Vi utformer og gjennomfører revisjonshandlinger for å håndtere slike risikoen, og innhenter revisjonsbevis som er tilstrekkelig og hensiktsmessig som grunnlag for vår konklusjon. Risikoen for at vesentlig feilinformasjon som følge av misligheter ikke blir avdekket, er høyere enn for feilinformasjon som skyldes utilsiktede feil, siden misligheter kan innebære samarbeid, forfalskning, bevisste utelatelser, uriktige fremstillinger eller overstyring av internkontroll.
- opparbeider vi oss en forståelse av intern kontroll som er relevant for revisjonen, for å utforme revisjonshandlinger som er hensiktsmessige etter omstendighetene, men ikke for å gi uttrykk for en mening om effektiviteten av selskapets interne kontroll.
- evaluerer vi om de anvendte regnskapsprinsippene er hensiktsmessige og om regnskapsestimatene og tilhørende noteopplysninger utarbeidet av ledelsen er rimelige.
- konkluderer vi på om ledelsens bruk av fortsatt drift-forutsetningen er hensiktsmessig, og, basert på innhentede revisjonsbevis, hvorvidt det foreligger vesentlig usikkerhet knyttet til hendelser eller forhold som kan skape tvil av betydning om selskapets evne til fortsatt drift. Dersom vi konkluderer med at det eksisterer vesentlig usikkerhet, kreves det at vi i revisjonsberetningen henleder oppmerksomheten på tilleggsopplysningene i årsregnskapet, eller, dersom slike tilleggsopplysninger ikke er tilstrekkelige, at vi modifierer vår konklusjon. Våre konklusjoner er basert på revisjonsbevis innhentet frem til datoen for revisjonsberetningen. Etterfølgende hendelser eller forhold kan imidlertid medføre at selskapet ikke kan fortsette driften.
- evaluerer vi den samlede presentasjonen, strukturen og innholdet i årsregnskapet, inkludert tilleggsopplysningene, og hvorvidt årsregnskapet gir uttrykk for de underliggende transaksjonene og hendelsene på en måte som gir et rettviseende bilde.

Vi kommuniserer med styret blant annet om det planlagte innholdet i og tidspunkt for revisjonsarbeidet og eventuelle vesentlige funn i revisjonen, herunder vesentlige svakheter i intern kontroll som vi avdekker gjennom revisjonen.



Deloitte.

Uavhengig revisors beretning
Sparebank 1 Forretningspartner
Østlandet AS

Gjøvik, 19. februar 2025
Deloitte AS


Øystein Nyeggen Olsrud.
statsautorisert revisor
(elektronisk signert)



Uavhengig revisors beretning

Name	Date
Olsrud, Øystein Nyeggen	2025-02-25

Identification

 bankID Olsrud, Øystein Nyeggen



This document contains electronic signatures using EU-compliant PAdES - PDF
Advanced Electronic Signatures (Regulation (EU) No 910/2014 (eIDAS))