



ÅRSREGNSKAPET FOR REGNSKAPSÅRET 2021 - GENERELL INFORMASJON

Enheten

Organisasjonsnummer:	914 491 452
Organisasjonsform:	Aksjeselskap
Foretaksnavn:	BRETUN HOLDING AS
Forretningsadresse:	Varnaveien 7 1524 MOSS

Regnskapsår

Årsregnskapets periode:	01.01.2021 - 31.12.2021
-------------------------	-------------------------

Konsern

Morselskap i konsern:	Ja
Konsernregnskap lagt ved:	Nei

Regnskapsregler

Regler for små foretak benyttet:	Ja
Benyttet ved utarbeidelsen av årsregnskapet til selskapet:	Regnskapslovens alminnelige regler

Årsregnskapet fastsatt av kompetent organ

Bekreftet av representant for selskapet:	Lars Erik Andresen
Dato for fastsettelse av årsregnskapet:	29.06.2022

Grunnlag for avgivelse

År 2021: Årsregnskapet er elektronisk innlevert
År 2020: Tall er hentet fra elektronisk innlevert årsregnskap fra 2021

Det er ikke krav til at årsregnskapet m.v. som sendes til Regnskapsregisteret er undertegnet. Kontrollen på at dette er utført ligger hos revisor/enhetens øverste organ. Sikkerheten ivaretas ved at innsender har rolle/rettighet for innsending av årsregnskapet via Altinn, og ved at det bekreftes at årsregnskapet er fastsatt av kompetent organ.

Brønnøysundregistrene, 25.07.2023



Resultatregnskap

Beløp i: NOK	Note	2021	2020
RESULTATREGNSKAP			
Kostnader			
Annen driftskostnad	1	51 160	77 374
Sum kostnader		51 160	77 374
Driftsresultat		-51 160	-77 374
Finansinntekter og finanskostnader			
Inntekt på investering i datterselskap		270 521	4 298 827
Annen renteinntekt		813 883	507 671
Annen finansinntekt		6 785 455	6 739 752
Sum finansinntekter		7 869 859	11 546 250
Annen rentekostnad		923 402	729 123
Sum finanskostnader		923 402	729 123
Netto finans		6 946 457	10 817 127
Ordinært resultat før skattekostnad		6 895 297	10 739 752
Skattekostnad på ordinært resultat	2	10 700	
Ordinært resultat etter skattekostnad		6 884 597	10 739 752
Årsresultat		6 884 597	10 739 752
Årsresultat etter minoritetsinteresser		6 884 597	10 739 752
Totalresultat		6 884 597	10 739 752
Overføringer og disponeringer			
Ordinært utbytte		2 000 000	4 000 000
Avsatt til annen egenkapital		4 884 597	6 739 752
Sum overføringer og disponeringer		6 884 597	10 739 752



Balanse

Beløp i: NOK	Note	2021	2020
BALANSE - EIENDELER			
Anleggsmidler			
Immaterielle eiendeler			
Utsatt skattefordel	2		
Finansielle anleggsmidler			
Investering i datterselskap	3	38 342 081	41 394 588
Lån til foretak i samme konsern		25 396 364	30 049 138
Lån til tilknyttet selskap og felles kontrollert virksomhet		9 417 820	1 609 232
Sum finansielle anleggsmidler		73 156 265	73 052 958
Sum anleggsmidler		73 156 265	73 052 958
Omløpsmidler			
Varer			
Fordringer			
Andre kortsiktige fordringer	4	400 406	4 298 827
Krav på innbetaling av selskapskapital		61 205	
Sum fordringer		461 611	4 298 827
Bankinnskudd, kontanter og lignende			
Bankinnskudd, kontanter o.l.		7 635 782	1 307 564
Sum bankinnskudd, kontanter og lignende		7 635 782	1 307 564
Sum omløpsmidler		8 097 393	5 606 391
SUM EIENDELER		81 253 658	78 659 349
BALANSE - EGENKAPITAL OG GJELD			
Egenkapital			
Innskutt egenkapital			
Aksjekapital	5, 6	1 000 000	1 000 000
Overkurs	6	17 530 000	17 530 000



Balanse

Beløp i: NOK	Note	2021	2020
Sum innskutt egenkapital		18 530 000	18 530 000
Opptjent egenkapital			
Annen egenkapital	6	11 963 555	7 078 957
Sum opptjent egenkapital		11 963 555	7 078 957
Sum egenkapital		30 493 555	25 608 957
Gjeld			
Langsiktig gjeld			
Utsatt skatt	2		
Annen langsiktig gjeld			
Gjeld til kredittinstitusjoner	7	46 000 000	46 000 000
Øvrig langsiktig gjeld	4		
Sum annen langsiktig gjeld		46 000 000	46 000 000
Sum langsiktig gjeld		46 000 000	46 000 000
Kortsiktig gjeld			
Leverandørgjeld			1 461
Betalbar skatt	2	10 700	
Utbytte		2 000 000	4 000 000
Annen kortsiktig gjeld	4	2 749 404	3 048 931
Sum kortsiktig gjeld		4 760 104	7 050 392
Sum gjeld		50 760 104	53 050 392
SUM EGENKAPITAL OG GJELD		81 253 658	78 659 349



Brønnøysundregistrene

ÅRSREGNSKAP FOR REGNSKAPSÅRET 2021 - GENERELL INFORMASJON

Journalnummer: 2022 674475

Enheten

Organisasjonsnummer: 914 491 452
Organisasjonsform: Aksjeselskap
Foretaksnavn: BRETUN HOLDING AS
Forretningsadresse: Varnaveien 7
1524 MOSS

Regnskapsår

Årsregnskapets periode: 01.01.2021 - 31.12.2021

Konsern

Morselskap i konsern: Ja
Konsernregnskap lagt ved: Nei

Regnskapsregler

Regler for små foretak benyttet: Ja
Benyttet ved utarbeidelsen av
årsregnskapet til selskapet: Regnskapslovens alminnelige regler

Årsregnskapet fastsatt av kompetent organ

Bekreftet av representant for selskapet: Lars Erik Andresen
Dato for fastsettelse av årsregnskapet: 29.06.2022

Revisjon

Årsregnskapet er utarbeidet av ekstern
autorisert regnskapsfører: Ja

Grunnlag for avgivelse

År 2021: Årsregnskap er elektronisk innlevert.
År 2020: Tall er hentet fra elektronisk innlevert årsregnskap fra 2021.

Det er ikke krav til at årsregnskapet m.v. som sendes til Regnskapsregisteret er undertegnet. Kontrollen på at dette er utført ligger hos revisor/enhetens øverste organ. Sikkerheten ivaretas ved at innsender har rolle/rettighet for innsending av årsregnskapet via Altinn, og ved at det bekreftes at årsregnskapet er fastsatt av kompetent organ.

Brønnøysundregistrene, 20.07.2022



Organisasjonsnr: 914 491 452
BRETUN HOLDING AS

RESULTATREGNSKAP

Beløp i: NOK	Note	2021	2020
RESULTATREGNSKAP			
Kostnader			
Annen driftskostnad	1	51 160	77 374
Sum kostnader		51 160	77 374
Driftsresultat		-51 160	-77 374
Finansinntekter og finanskostnader			
Inntekt på investering i datterselskap		270 521	4 298 827
Annen renteinntekt		813 883	507 671
Annen finansinntekt		6 785 455	6 739 752
Sum finansinntekter		7 869 859	11 546 250
Annen rentekostnad		923 402	729 123
Sum finanskostnader		923 402	729 123
Netto finans		6 946 457	10 817 127
Ordinært resultat før skattekostnad		6 895 297	10 739 752
Skattekostnad på ordinært resultat	2	10 700	
Ordinært resultat etter skattekostnad		6 884 597	10 739 752
Årsresultat		6 884 597	10 739 752
Årsresultat etter minoritetsinteresser		6 884 597	10 739 752
Totalresultat		6 884 597	10 739 752
Overføringer og disponeringer			
Ordinært utbytte		2 000 000	4 000 000
Avsatt til annen egenkapital		4 884 597	6 739 752
Sum overføringer og disponeringer		6 884 597	10 739 752



Organisasjonsnr: 914 491 452
BRETUN HOLDING AS

BALANSE

Beløp i: NOK Note 2021 2020

BALANSE - EIENDELER

Anleggsmidler

Immaterielle eiendeler

Utsatt skattefordel 2

Finansielle anleggsmidler

Investering i datterselskap 3 38 342 081 41 394 588

Lån til foretak i samme
konsern 25 396 364 30 049 138

Lån til tilknyttet
selskap og felles
kontrollert virksomhet 9 417 820 1 609 232

**Sum finansielle
anleggsmidler 73 156 265 73 052 958**

Sum anleggsmidler 73 156 265 73 052 958

Omløpsmidler

Varer

Fordringer

Andre kortsiktige
fordringer 4 400 406 4 298 827

Krav på innbetaling av
selskapskapital 61 205

Sum fordringer 461 611 4 298 827

Bankinnskudd, kontanter og lignende

Bankinnskudd, kontanter o.
l. 7 635 782 1 307 564

**Sum bankinnskudd,
kontanter og lignende 7 635 782 1 307 564**

Sum omløpsmidler 8 097 393 5 606 391

SUM EIENDELER 81 253 658 78 659 349

BALANSE - EGENKAPITAL OG GJELD

Egenkapital

Innskutt egenkapital

Aksjekapital 5, 6 1 000 000 1 000 000

Overkurs 6 17 530 000 17 530 000

Sum innskutt egenkapital 18 530 000 18 530 000

Opptjent egenkapital



Annen egenkapital	6	11 963 555	7 078 957
Sum opptjent egenkapital		11 963 555	7 078 957
Sum egenkapital		30 493 555	25 608 957
Gjeld			
Langsiktig gjeld			
Utsatt skatt	2		
Annen langsiktig gjeld			
Gjeld til			
kredittinstitusjoner	7	46 000 000	46 000 000
Øvrig langsiktig gjeld	4		
Sum annen langsiktig gjeld		46 000 000	46 000 000
Sum langsiktig gjeld		46 000 000	46 000 000
Kortsiktig gjeld			
Leverandørgjeld			1 461
Betalbar skatt	2	10 700	
Utbytte		2 000 000	4 000 000
Annen kortsiktig gjeld	4	2 749 404	3 048 931
Sum kortsiktig gjeld		4 760 104	7 050 392
Sum gjeld		50 760 104	53 050 392
SUM EGENKAPITAL OG GJELD		81 253 658	78 659 349



Organisasjonsnr: 914 491 452
BRETUN HOLDING AS

NOTEOPPLYSNINGER - SELSKAP - alle poster oppgitt i hele tall

Note

Antall aksjer og aksjeeiere

Note

1

Antall årsverk i regnskapsåret

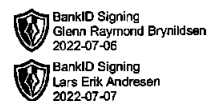
Virksomheten har hatt følgende antall årsverk:

0.00

Omløpsmidler Startdato Sluttdato Endring

Skattemessig fremf.undersk. Startdato Sluttdato Endring

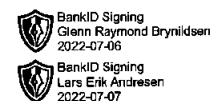
Kortsiktig gjeld Startdato Sluttdato Endring



Årsregnskap 2021 Bretun Holding AS

Resultatregnskap
Balanse
Noter til regnskapet
Revisjonsberetning

Org.nr.: 914 491 452



Resultatregnskap

Bretun Holding AS

Driftsinntekter og driftskostnader	Note	2021	2020
Annen driftskostnad	1	51 160	77 374
Sum driftskostnader		51 160	77 374
Driftsresultat		-51 160	-77 374
Finansinntekter og finanskostnader			
Inntekt på investering i datterselskap		270 521	4 298 827
Annen renteinntekt		813 883	507 671
Annen finansinntekt		6 785 455	6 739 752
Annen rentekostnad		923 402	729 123
Resultat av finansposter		6 946 457	10 817 127
Ordinært resultat før skattekostnad		6 895 297	10 739 752
Skattekostnad på ordinært resultat	2	10 700	0
Ordinært resultat		6 884 597	10 739 752
Årsresultat		6 884 597	10 739 752
Overføringer			
Avsatt til utbytte		2 000 000	4 000 000
Avsatt til annen egenkapital		4 884 597	6 739 752
Sum overføringer		6 884 597	10 739 752



BankID Signering
Glenn Raymond Brynildsen
2022-07-06

BankID Signering
Lars Erik Andresen
2022-07-07

Balanse

Bretun Holding AS

Eiendeler	Note	2021	2020
Anleggsmidler			
Finansielle anleggsmidler			
Investeringer i datterselskap	3	38 342 081	41 394 588
Lån til foretak i samme konsern		25 396 364	30 049 138
Lån til tilknyttet selskap og felles kontrollert virksomhet		9 417 820	1 609 232
Sum finansielle anleggsmidler		73 156 265	73 052 958
Sum anleggsmidler		73 156 265	73 052 958
Omløpsmidler			
Andre kortsiktige fordringer	4	400 406	4 298 827
Krav på innbetaling av aksjekapital		61 205	0
Sum fordringer		461 611	4 298 827
Bankinnskudd, kontanter o.l.		7 635 782	1 307 564
Sum omløpsmidler		8 097 393	5 606 391
Sum eiendeler		81 253 658	78 659 349



Balanse

Bretun Holding AS

Egenkapital og gjeld	Note	2021	2020
Innskutt egenkapital			
Aksjekapital	5, 6	1 000 000	1 000 000
Overkurs	6	17 530 000	17 530 000
Sum innskutt egenkapital		18 530 000	18 530 000
Annen egenkapital	6	11 963 555	7 078 957
Sum opptjent egenkapital		11 963 555	7 078 957
Sum egenkapital		30 493 555	25 608 957
Gjeld			
Gjeld til kredittinstitusjoner	7	46 000 000	46 000 000
Sum annen langsiktig gjeld		46 000 000	46 000 000
Kortsiktig gjeld			
Leverandørgjeld		0	1 461
Betalbar skatt	2	10 700	0
Utbytte		2 000 000	4 000 000
Annen kortsiktig gjeld	4	2 749 404	3 048 931
Sum kortsiktig gjeld		4 760 104	7 050 392
Sum gjeld		50 760 104	53 050 392
Sum egenkapital og gjeld		81 253 658	78 659 349

Moss, 29.06.2022
Styret i Bretun Holding AS

Lars Erik Andresen
styreleder/daglig leder

Glenn Raymond Brynildsen
styremedlem



Bretun Holding AS



Noter til regnskapet pr 31.12.2021

Regnskapsprinsipper

Årsregnskapet er satt opp i samsvar med regnskapsloven. Det er utarbeidet etter norske regnskapsstandarder.

Driftsinntekter og kostnader

Inntektsføring skjer etter oppjæringsprinsippet som normalt vil være leveringstidspunktet for varer og tjenester. Kostnader medtas etter sammenstillingsprinsippet, dvs. at kostnader medtas i samme periode som tilhørende inntekter inntektsføres.

Hovedregel for vurdering og klassifisering av eiendeler og gjeld

Eiendeler bestemt til varig eie eller bruk er klassifisert som anleggsmidler. Andre eiendeler er klassifisert som omløpsmidler. Fordringer som skal tilbakebetales innen et år er uansett klassifisert som omløpsmidler. Ved klassifisering av kortsiktig og langsiktig gjeld er analoge kriterier lagt til grunn.

Anleggsmidler vurderes til anskaffelseskost, men nedskrives til virkelig verdi når verdifallet forventes ikke å være forbigående. Anleggsmidler med begrenset økonomisk levetid avskrives planmessig. Langsiktig gjeld balanseføres til nominelt mottatt beløp på etableringstidspunktet.

Omløpsmidler vurderes til laveste av anskaffelseskost og virkelig verdi. Kortsiktig gjeld balanseføres til nominelt mottatt beløp på etableringstidspunktet.

Enkelte poster er vurdert etter andre regler. Postene det gjelder vil være blant de postene som omhandles nedenfor.

Aksjer og andeler i tilknyttet selskap og datterselskap

Investeringer i tilknyttet selskap er vurdert etter kostmetoden. Tilsvarende gjelder for datterselskap i selskapsregnskapet.

Fordringer

Kundefordringer og andre fordringer oppføres til pålydende etter fradrag for avsetning til forventet tap. Avsetning til tap gjøres på grunnlag av en individuell vurdering av de enkelte fordringene. I tillegg gjøres det for øvrige kundefordringer en uspesifisert avsetning for å dekke antatt tap.

Skatt

Skattekostnaden i resultatregnskapet omfatter både periodens betalbare skatt og endring i utsatt skatt. Utsatt skatt er beregnet med aktuell skattesats på grunnlag av de midlertidige forskjeller som eksisterer mellom regnskapsmessige og skattemessige verdier, samt ligningsmessig underskudd til fremføring ved utgangen av regnskapsåret. Skatteøkende og skattereduserende midlertidige forskjeller som reverserer eller kan reversere i samme periode er utlignet og nettoført. Utsatt skatt på merverdier i forbindelse med oppkjøp av datterselskap blir ikke utlignet.



Bretun Holding AS



Noter til regnskapet pr 31.12.2021

Note 1 Lønnskostnader, antall ansatte, godtgjørelser, lån til ansatte m.m.

Selskapet har ingen ansatte i 2021 og har således ikke krav til obligatorisk tjenestepensjon.

Note 2 Skatt

	2021	2020
Årets skattekostnad		
Resultatført skatt på ordinært resultat:		
Betalbar skatt	10 700	0
Endring i utsatt skattefordel	0	0
Skattekostnad ordinært resultat	10 700	0
Skattepliktig inntekt:		
Ordinært resultat før skatt	6 895 297	10 739 752
Permanente forskjeller	-6 846 660	-10 739 752
Skattepliktig inntekt	48 637	0
Betalbar skatt i balansen:		
Betalbar skatt på årets resultat	-48 815	-65 742
Betalbar skatt på mottatt konsernbidrag	59 515	65 742
Sum betalbar skatt i balansen	10 700	0

Skatteeffekten av midlertidige forskjeller som har gitt opphav til utsatt skatt og utsatte skattefordeler, spesifisert på typer av midlertidige forskjeller

	2021	2020	Endring
Utsatt skatt (22 %)	0	0	0

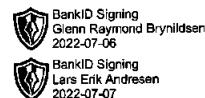
Note 3 Langsiktig investering i datterselskaper og tilknyttede selskaper

Datterselskaper	Balanseført verdi 31.12	Eierandel stemmeandel	Egenkapital siste år	Resultat siste år
Bretun Interiør AS	10 004 000	100 %	5 689 814	4 720 431
Bretun Interiør Eiendom AS	8 500 000	100 %	3 247 362	692 897
AS Varnaveien 7	17 282 506	100 %	4 906 556	-1 032 287
Økonomi Forum AS	2 555 575	50 %	1 709 079	67 489

Alle 100 % eide selskaper har forretningsadresse i Kongensgate 38, 1530 Moss.



Bretun Holding AS



Noter til regnskapet pr 31.12.2021

Note 4 Mellomværende med selskap i samme konsern og andre nærstående m.v

	Fordringer		Gjeld	
	2021	2020	2021	2020
Bretun Interiør AS			2 740 580	3 040 107
Bretun Interiør Eiendom AS	25 396 364			-30 049 138
Bretun Interiør AS - konsernbidrag/utbytte	270 521			
LEA Holding AS			2 000	2 000
RB Holding AS			2 000	2 000
Sum	25 666 885	0	2 744 580	-27 005 032

Note 5 Aksjonærtabell

Aksjekapitalen i Bretun Holding AS pr. 31.12. 2021 består av følgende aksjeklasser:

	Antall	Pålydende	Bokført
Ordinære-aksjer	1 000 000	1,00	1 000 000,00
Sum	1 000 000	1,00	1 000 000,00

Eierstruktur

De største aksjonærene i % pr. 31.12 var:

	Ordinære	Eierandel
LEA Holding AS	500 000	50,0 %
RB Holding AS	500 000	50,0 %
Totalt antall aksjer	1 000 000	100,0 %

Lars Erik Andresen er styrets leder og Glen Raymond Brynildsen er styremedlem og eier 50 % hver gjennom Lea Holding AS og RB Holding AS.

Note 6 Egenkapital

	Aksjekapital	Overkurs	Annen egenkapital	Sum
Egenkapital 01.01.2021	1 000 000	17 530 000	7 078 957	25 608 957
Årets resultat			6 884 597	6 884 597
Avsatt utbytte			-2 000 000	-2 000 000
Egenkapital 31.12.2021	1 000 000	17 530 000	11 963 555	30 493 555



Bretun Holding AS



Noter til regnskapet pr 31.12.2021

Note 7 Langsiktig gjeld/Pantestillelser

Gjeld sikret ved pant:

	2021	2020
Gjeld til kredittinstitusjoner	46 000 000	46 000 000
Sum	46 000 000	46 000 000

Eiendeler stillet som sikkerhet:

	2021	2020
Tomt og bygninger i Kongensgate 26 AS	0	10 334 933
Tomt og bygninger i Bretun Interiør Eiendom AS	36 055 648	36 744 621
Tomt og bygninger i AS Varnaveien 7	17 548 458	
Sum	53 604 106	47 079 554



Til generalforsamlingen i Bretun Holding AS

Uavhengig revisors beretning

Uttalelse om revisjonen av årsregnskapet

Konklusjon

Vi har revidert Bretun Holding AS sitt årsregnskap som viser et overskudd på kr 6 884 597. Årsregnskapet består av balanse per 31. desember 2021, resultatregnskap for regnskapsåret avsluttet per denne datoen og noter til årsregnskapet, herunder et sammendrag av viktige regnskapsprinsipper.

Etter vår mening

- oppfyller årsregnskapet gjeldende lovkrav, og
- gir årsregnskapet et rettvise bilde av selskapets finansielle stilling per 31. desember 2021, og av dets resultater for regnskapsåret avsluttet per denne datoen i samsvar med regnskapslovens regler og god regnskapsskikk i Norge.

Grunnlag for konklusjonen

Vi har gjennomført revisjonen i samsvar med de internasjonale revisjonsstandardene International Standards on Auditing (ISA-ene). Våre oppgaver og plikter i henhold til disse standardene er beskrevet nedenfor under *Revisors oppgaver og plikter ved revisjonen av årsregnskapet*. Vi er uavhengige av selskapet slik det kreves i lov, forskrift og International Code of Ethics for Professional Accountants (inkludert internasjonale uavhengighetsstandarder) utstedt av the International Ethics Standards Board for Accountants (IESBA-reglene), og vi har overholdt våre øvrige etiske forpliktelser i samsvar med disse kravene. Innhentet revisjonsbevis er etter vår vurdering tilstrekkelig og hensiktsmessig som grunnlag for vår konklusjon.

Styrets og daglig leders ansvar for årsregnskapet

Styret og daglig leder (ledelsen) er ansvarlig for å utarbeide årsregnskapet og for at det gir et rettvise bilde i samsvar med regnskapslovens regler og god regnskapsskikk i Norge. Ledelsen er også ansvarlig for slik intern kontroll som den finner nødvendig for å kunne utarbeide et årsregnskap som ikke inneholder vesentlig feilinformasjon, verken som følge av misligheter eller feil.

Ved utarbeidelsen av årsregnskapet må ledelsen ta standpunkt til selskapets evne til fortsatt drift og opplyse om forhold av betydning for fortsatt drift. Forutsetningen om fortsatt drift skal legges til grunn for årsregnskapet så lenge det ikke er sannsynlig at virksomheten vil bli avvirket.

Revisors oppgaver og plikter ved revisjonen av årsregnskapet

Vårt mål med revisjonen er å oppnå betryggende sikkerhet for at årsregnskapet som helhet ikke inneholder vesentlig feilinformasjon, verken som følge av misligheter eller utilsiktede feil, og å avgi en revisjonsberetning som inneholder vår konklusjon. Betryggende sikkerhet er en høy grad av sikkerhet, men ingen garanti for at en revisjon utført i samsvar med lov, forskrift og god revisjonsskikk i Norge, herunder ISA-ene, alltid vil avdekke vesentlig feilinformasjon som eksisterer. Feilinformasjon kan oppstå som følge av misligheter eller utilsiktede feil. Feilinformasjon blir vurdert som vesentlig dersom den enkeltvis eller samlet med rimelighet kan forventes å påvirke økonomiske beslutninger som brukerne foretar basert på årsregnskapet.

Krogh Revisjon AS, Ekholtveien 114, 1526 Moss
T: 98 26 42 94, org.no.: 916 131 720 MVA, kroghrevisjon.no
Statsautorisert revisor, medlem av Den norske Revisorforening og autorisert regnskapsførerelskap




Som del av en revisjon i samsvar med lov, forskrift og god revisjonsskikk i Norge, herunder ISA-ene, utøver vi profesjonelt skjønn og utviser profesjonell skepsis gjennom hele revisjonen. I tillegg:

- identifiserer og anslår vi risikoen for vesentlig feilinformasjon i regnskapet, enten det skyldes misligheter eller utilsiktede feil. Vi utformer og gjennomfører revisjonshandlinger for å håndtere slike risikoer, og innhenter revisjonsbevis som er tilstrekkelig og hensiktsmessig som grunnlag for vår konklusjon. Risikoen for at vesentlig feilinformasjon som følge av misligheter ikke blir avdekket, er høyere enn for feilinformasjon som skyldes utilsiktede feil, siden misligheter kan innebære samarbeid, forfalskning, bevisste utelatelser, uriktige fremstillinger eller overstyring av intern kontroll.
- opparbeider vi oss en forståelse av den interne kontroll som er relevant for revisjonen, for å utforme revisjonshandlinger som er hensiktsmessige etter omstendighetene, men ikke for å gi uttrykk for en mening om effektiviteten av selskapets interne kontroll.
- evaluerer vi om de anvendte regnskapsprinsippene er hensiktsmessige og om regnskapsestimatene og tilhørende noteopplysninger utarbeidet av ledelsen er rimelige.
- konkluderer vi på hensiktsmessigheten av ledelsens bruk av fortsatt drift-forutsetningen ved avleggelsen av regnskapet, basert på innhentede revisjonsbevis, og hvorvidt det foreligger vesentlig usikkerhet knyttet til hendelser eller forhold som kan skape tvil av betydning om selskapets evne til fortsatt drift. Dersom vi konkluderer med at det eksisterer vesentlig usikkerhet, kreves det at vi i revisjonsberetningen henleder oppmerksomheten på tilleggsopplysningene i årsregnskapet, eller, dersom slike tilleggsopplysninger ikke er tilstrekkelige, at vi modifierer vår konklusjon om årsregnskapet. Våre konklusjoner er basert på revisjonsbevis innhentet inntil datoen for revisjonsberetningen. Etterfølgende hendelser eller forhold kan imidlertid medføre at selskapet ikke fortsetter driften.
- evaluerer vi den samlede presentasjonen, strukturen og innholdet i årsregnskapet, inkludert tilleggsopplysningene, og hvorvidt årsregnskapet gir uttrykk for de underliggende transaksjonene og hendelsene på en måte som gir et rettviseende bilde.

Vi kommuniserer med styret blant annet om det planlagte omfanget av revisjonen og til hvilken tid revisjonsarbeidet skal utføres. Vi utveksler også informasjon om forhold av betydning som vi har avdekket i løpet av revisjonen, herunder om eventuelle svakheter av betydning i den interne kontrollen.

Moss, 29. juni 2022
Krogh Revisjon AS



Nils-Kristian Krogh
Statsautorisert revisor