



ÅRSREGNSKAPET FOR REGNSKAPSÅRET 2020 - GENERELL INFORMASJON

Enheten

Organisasjonsnummer: 914 192 552
Organisasjonsform: Aksjeselskap
Foretaksnavn: HOLZWEILER FORNEBU AS
Forretningsadresse: Snarøyveien 55
1364 FORNEBU

Regnskapsår

Årsregnskapets periode: 01.01.2020 - 31.12.2020

Konsern

Morselskap i konsern: Nei

Regnskapsregler

Regler for små foretak benyttet: Ja
Benyttet ved utarbeidelsen av årsregnskapet til selskapet: Regnskapslovens alminnelige regler

Årsregnskapet fastsatt av kompetent organ

Bekreftet av representant for selskapet: Andreas Skappel Holzweiler
Dato for fastsettelse av årsregnskapet: 30.08.2021

Grunnlag for avgivelse

År 2020: Årsregnskapet er elektronisk innlevert
År 2019: Tall er hentet fra elektronisk innlevert årsregnskap fra 2020

Det er ikke krav til at årsregnskapet m.v. som sendes til Regnskapsregisteret er undertegnet. Kontrollen på at dette er utført ligger hos revisor/enhetens øverste organ. Sikkerheten ivaretas ved at innsender har rolle/rettighet for innsending av årsregnskapet via Altinn, og ved at det bekreftes at årsregnskapet er fastsatt av kompetent organ.

Brønnøysundregistrene, 21.08.2022



Resultatregnskap

Beløp i: NOK	Note	2020	2019
RESULTATREGNSKAP			
Inntekter			
Salgsinntekt		11 265 821	12 216 490
Sum inntekter		11 265 821	12 216 490
Kostnader			
Varekostnad		7 542 570	8 230 570
Lønnskostnad	2, 3, 4	1 936 554	1 977 342
Avskrivning av driftsmidler og immaterielle eiendeler	6	27 596	373 109
Annen driftskostnad	4	1 629 544	1 626 550
Sum kostnader		11 136 264	12 207 571
Driftsresultat		129 557	8 919
Finansinntekter og finanskostnader			
Annen renteinntekt		956	914
Annen finansinntekt		33 800	13 943
Sum finansinntekter		34 756	14 857
Rentekostnad til foretak i samme konsern		171 678	176 075
Annen rentekostnad		23 554	20 930
Annen finanskostnad		45 467	67 218
Sum finanskostnader		240 699	264 223
Netto finans		-205 943	-249 366
Ordinært resultat før skattekostnad		-76 387	-240 447
Skattekostnad på ordinært resultat	5		2 080
Ordinært resultat etter skattekostnad		-76 387	-242 527
Årsresultat		-76 387	-242 527
Årsresultat etter minoritetsinteresser		-76 387	-242 527
Totalresultat		-76 387	-242 527



Resultatregnskap

Beløp i: NOK	Note	2020	2019
Overføringer og disponeringer			
Avsatt til annen egenkapital	10		-242 527
Overført fra annen egenkapital		-76 387	
Sum overføringer og disponeringer		-76 387	-242 527



Balanse

Beløp i: NOK	Note	2020	2019
BALANSE - EIENDELER			
Anleggsmidler			
Immaterielle eiendeler			
Varige driftsmidler			
Driftsløsøre, inventar o.a. utstyr	6	84 152	61 748
Sum varige driftsmidler		84 152	61 748
Sum anleggsmidler		84 152	61 748
Omløpsmidler			
Varer			
Sum varer		4 590 640	4 300 315
Fordringer			
Kundefordringer		29 146	1 165 255
Andre kortsiktige fordringer		379 758	1 395 128
Konsernfordringer			1 712 237
Sum fordringer		408 904	4 272 620
Bankinnskudd, kontanter og lignende			
Bankinnskudd, kontanter o.l.	8	1 765 787	969 554
Sum bankinnskudd, kontanter og lignende		1 765 787	969 554
Sum omløpsmidler		6 765 331	9 542 489
SUM EIENDELER		6 849 483	9 604 237
BALANSE - EGENKAPITAL OG GJELD			
Egenkapital			
Innskutt egenkapital			
Aksjekapital	9	30 000	30 000
Annen innskutt egenkapital		197 932	274 319
Sum innskutt egenkapital		227 932	304 319



Balanse

Beløp i: NOK	Note	2020	2019
Sum egenkapital	10	227 932	304 319
Gjeld			
Langsiktig gjeld			
Annen langsiktig gjeld			
Gjeld til kredittinstitusjoner			175 000
Langsiktig konserngjeld	7	3 055 786	1 851 182
Øvrig langsiktig gjeld			3 848 121
Sum annen langsiktig gjeld		3 055 786	5 874 302
Sum langsiktig gjeld		3 055 786	5 874 303
Kortsiktig gjeld			
Leverandørgjeld		2 877 519	2 691 913
Betalbar skatt	5		2 294
Skyldig offentlige avgifter		368 295	381 288
Annen kortsiktig gjeld		319 950	350 120
Sum kortsiktig gjeld		3 565 764	3 425 615
Sum gjeld		6 621 550	9 299 918
SUM EGENKAPITAL OG GJELD		6 849 483	9 604 237



Brønnøysundregistrene

ÅRSREGNSKAP FOR REGNSKAPSÅRET 2020 - GENERELL INFORMASJON

Journalnummer: 2021 713750

Enheten

Organisasjonsnummer: 914 192 552
Organisasjonsform: Aksjeselskap
Foretaksnavn: HOLZWEILER FORNEBU AS
Forretningsadresse: Snarøyveien 55
1364 FORNEBU

Regnskapsår

Årsregnskapets periode: 01.01.2020 - 31.12.2020

Konsern

Morselskap i konsern: Nei

Regnskapsregler

Regler for små foretak benyttet: Ja
Benyttet ved utarbeidelsen av
årsregnskapet til selskapet: Regnskapslovens alminnelige regler

Årsregnskapet fastsatt av kompetent organ

Bekreftet av representant for selskapet: Andreas Skappel Holzweiler
Dato for fastsettelse av årsregnskapet: 30.08.2021

Grunnlag for avgivelse

År 2020: Årsregnskap er elektronisk innlevert.
År 2019: Tall er hentet fra elektronisk innlevert årsregnskap fra 2020.

Det er ikke krav til at årsregnskapet m.v. som sendes til Regnskapsregisteret er undertegnet. Kontrollen på at dette er utført ligger hos revisor/enhetens øverste organ. Sikkerheten ivaretas ved at innsender har rolle/rettighet for innsending av årsregnskapet via Altinn, og ved at det bekreftes at årsregnskapet er fastsatt av kompetent organ.

Brønnøysundregistrene, 16.09.2021



Organisasjonsnr: 914 192 552
HOLZWEILER FORNEBU AS

RESULTATREGNSKAP

Beløp i: NOK	Note	2020	2019
RESULTATREGNSKAP			
Inntekter			
Salgsinntekt		11 265 821	12 216 490
Sum inntekter		11 265 821	12 216 490
Kostnader			
Varekostnad		7 542 570	8 230 570
Lønnskostnad	2, 3, 4	1 936 554	1 977 342
Avskrivning av driftsmidler og immaterielle eiendeler	6	27 596	373 109
Annen driftskostnad	4	1 629 544	1 626 550
Sum kostnader		11 136 264	12 207 571
Driftsresultat		129 557	8 919
Finansinntekter og finanskostnader			
Annen renteinntekt		956	914
Annen finansinntekt		33 800	13 943
Sum finansinntekter		34 756	14 857
Rentekostnad til foretak i samme konsern		171 678	176 075
Annen rentekostnad		23 554	20 930
Annen finanskostnad		45 467	67 218
Sum finanskostnader		240 699	264 223
Netto finans		-205 943	-249 366
Ordinært resultat før skattekostnad			
Skattekostnad på ordinært resultat	5	-76 387	-240 447
Ordinært resultat etter skattekostnad		-76 387	-242 527
Årsresultat		-76 387	-242 527
Årsresultat etter minoritetsinteresser		-76 387	-242 527
Totalresultat		-76 387	-242 527
Overføringer og disponeringer			
Avsatt til annen egenkapital	10		-242 527
Overført fra annen egenkapital		-76 387	



Sum overføringer og
disponeringer

-76 387

-242 527



Organisasjonsnr: 914 192 552
HOLZWEILER FORNEBU AS

BALANSE

Beløp i: NOK	Note	2020	2019
BALANSE - EIENDELER			
Anleggsmidler			
Immaterielle eiendeler			
Varige driftsmidler			
Driftsløsøre, inventar o. a. utstyr	6	84 152	61 748
Sum varige driftsmidler		84 152	61 748
Sum anleggsmidler		84 152	61 748
Omløpsmidler			
Varer			
Sum varer		4 590 640	4 300 315
Fordringer			
Kundefordringer		29 146	1 165 255
Andre kortsiktige fordringer		379 758	1 395 128
Konsernfordringer			1 712 237
Sum fordringer		408 904	4 272 620
Bankinnskudd, kontanter og lignende			
Bankinnskudd, kontanter o. l.	8	1 765 787	969 554
Sum bankinnskudd, kontanter og lignende		1 765 787	969 554
Sum omløpsmidler		6 765 331	9 542 489
SUM EIENDELER		6 849 483	9 604 237
BALANSE - EGENKAPITAL OG GJELD			
Egenkapital			
Innskutt egenkapital			
Aksjekapital	9	30 000	30 000
Annen innskutt egenkapital		197 932	274 319
Sum innskutt egenkapital		227 932	304 319
Sum egenkapital	10	227 932	304 319
Gjeld			
Langsiktig gjeld			
Annen langsiktig gjeld			
Gjeld til kredittinstitusjoner			175 000



Langsiktig konserngjeld	7	3 055 786	1 851 182
Øvrig langsiktig gjeld			3 848 121
Sum annen langsiktig gjeld		3 055 786	5 874 302
Sum langsiktig gjeld		3 055 786	5 874 303
Kortsiktig gjeld			
Leverandørgjeld		2 877 519	2 691 913
Betalbar skatt	5		2 294
Skyldig offentlige avgifter		368 295	381 288
Annen kortsiktig gjeld		319 950	350 120
Sum kortsiktig gjeld		3 565 764	3 425 615
Sum gjeld		6 621 550	9 299 918
SUM EGENKAPITAL OG GJELD		6 849 483	9 604 237



Organisasjonsnr: 914 192 552
HOLZWEILER FORNEBU AS

NOTEOPPLYSNINGER - SELSKAP - alle poster oppgitt i hele tall

Note
2

Antall årsverk i regnskapsåret

Virksomheten har hatt følgende antall årsverk:
3.20



RSM Norge AS

Til generalforsamlingen i Holzweiler Fornebu AS

Filipstad Brygge 1, 0252 Oslo
Pb 1312 Vika, 0112 Oslo
Org.nr: 982 316 588 MVA

T +47 23 1142 00
F +47 23 1142 01

www.rsmnorge.no

Uavhengig revisors beretning

Uttalelse om revisjonen av årsregnskapet

Konklusjon

Vi har revidert Holzweiler Fornebu AS' årsregnskap som viser et underskudd på kr 76 387. Årsregnskapet består av balanse per 31. desember 2020, resultatregnskap for regnskapsåret avsluttet per denne datoen og noter til årsregnskapet, herunder et sammendrag av viktige regnskapsprinsipper.

Etter vår mening er det medfølgende årsregnskapet avgitt i samsvar med lov og forskrifter og gir et rettvise bilde av selskapets finansielle stilling per 31. desember 2020, og av dets resultater for regnskapsåret avsluttet per denne datoen i samsvar med regnskapslovens regler og god regnskapsskikk i Norge.

Grunnlag for konklusjonen

Vi har gjennomført revisjonen i samsvar med lov, forskrift og god revisjonsskikk i Norge, herunder de internasjonale revisjonsstandardene International Standards on Auditing (ISA-ene). Våre oppgaver og plikter i henhold til disse standardene er beskrevet i Revisors oppgaver og plikter ved revisjon av årsregnskapet. Vi er uavhengige av selskapet slik det kreves i lov og forskrift, og har overholdt våre øvrige etiske forpliktelser i samsvar med disse kravene. Etter vår oppfatning er innhentet revisjonsbevis tilstrekkelig og hensiktsmessig som grunnlag for vår konklusjon.

Styrets og daglig leders ansvar for årsregnskapet

Styret og daglig leder (ledelsen) er ansvarlig for å utarbeide årsregnskapet i samsvar med lov og forskrifter, herunder for at det gir et rettvise bilde i samsvar med regnskapslovens regler og god regnskapsskikk i Norge. Ledelsen er også ansvarlig for slik internkontroll som den finner nødvendig for å kunne utarbeide et årsregnskap som ikke inneholder vesentlig feilinformasjon, verken som følge av misligheter eller utilsiktede feil.

Ved utarbeidelsen av årsregnskapet må ledelsen ta standpunkt til selskapets evne til fortsatt drift og opplyse om forhold av betydning for fortsatt drift. Forutsetningen om fortsatt drift skal legges til grunn for årsregnskapet så lenge det ikke er sannsynlig at virksomheten vil bli avvirket.

Revisors oppgaver og plikter ved revisjonen av årsregnskapet

Vårt mål med revisjonen er å oppnå betryggende sikkerhet for at årsregnskapet som helhet ikke inneholder vesentlig feilinformasjon, verken som følge av misligheter eller utilsiktede feil, og å avgi en revisjonsberetning som inneholder vår konklusjon. Betryggende sikkerhet er en høy grad av sikkerhet, men ingen garanti for at en revisjon utført i samsvar med lov, forskrift og god revisjonsskikk i Norge, herunder ISA-ene, alltid vil avdekke vesentlig feilinformasjon som eksisterer. Feilinformasjon kan oppstå som følge av misligheter eller utilsiktede feil. Feilinformasjon blir vurdert som vesentlig dersom den enkeltvis eller samlet med rimelighet kan forventes å påvirke økonomiske beslutninger som brukerne foretar basert på årsregnskapet.

For videre beskrivelse av revisors oppgaver og plikter vises det til:
<https://revisorforeningen.no/revisjonsberetninger>

THE POWER OF BEING UNDERSTOOD
AUDIT | TAX | CONSULTING

RSM Norge AS is a member of the RSM network and trades as RSM. RSM is the trading name used by the members of the RSM network. Each member of the RSM network is an independent accounting and consulting firm which practices in its own right. The RSM network is not itself a separate legal entity in any jurisdiction.

RSM Norge AS er medlem av/ is a member of Den norske Revisorforening.

Penneo Dokumentnøkkel: ZYZ37-34XN8-3AUGB-5V58W-H15TM-EVTL0



Revisors beretning 2020 for Holzweiler Fornebu AS



Uttalelse om andre lovmessige krav

Konklusjon om registrering og dokumentasjon

Basert på vår revisjon av årsregnskapet som beskrevet ovenfor, og kontrollhandlinger vi har funnet nødvendig i henhold til internasjonal standard for attestasjonsoppdrag (ISAE) 3000 «Attestasjonsoppdrag som ikke er revisjon eller forenklet revisorkontroll av historisk finansiell informasjon», mener vi at ledelsen har oppfylt sin plikt til å sørge for ordentlig og oversiktlig registrering og dokumentasjon av selskapets regnskapsopplysninger i samsvar med lov og god bokføringskikk i Norge.

Oslo, 30. august 2021
RSM Norge AS

Lars Løyning
Statsautorisert revisor
(elektronisk signert)

Penneo Dokumentnøkkel: ZYZ37-34XN8-3AUGB-5V58W-115TM-EVTL0



PENNEO

Signaturene i dette dokumentet er juridisk bindende. Dokument signert med "Penneo"™ - sikker digital signatur.
De signerende parter sin identitet er registrert, og er listet nedenfor.

"Med min signatur bekrefter jeg alle datoer og innholdet i dette dokument."

Lars Løyning

Statsautorisert revisor

På vegne av: RSM Norge AS

Serienummer: 9578-5999-4-1140989

IP: 78.156.xxx.xxx

2021-08-31 10:09:05Z



Penneo Dokumentnøkkel: ZYZ37-34XN8-3AUGB-5V58W-115TM-EVTL0

Dokumentet er signert digitalt, med **Penneo.com**. Alle digitale signatur-data i dokumentet er sikret og validert av den datamaskin-utregnede hash-verdien av det opprinnelige dokument. Dokumentet er låst og tids-stemplet med et sertifikat fra en betrodd tredjepart. All kryptografisk bevis er integrert i denne PDF, for fremtidig validering (hvis nødvendig).

Hvordan bekrefter at dette dokumentet er originalen?

Dokumentet er beskyttet av ett Adobe CDS sertifikat. Når du åpner dokumentet i

Adobe Reader, skal du kunne se at dokumentet er sertifisert av **Penneo e-signature service <penneo@penneo.com>**. Dette garanterer at innholdet i dokumentet ikke har blitt endret.

Det er lett å kontrollere de kryptografiske beviser som er lokalisert inne i dokumentet, med Penneo validator - <https://penneo.com/validate>



Admincontrol

List of Signatures Page 1/1

2020 - Årsregnskap - Holzweiler Fornebu AS.pdf

Name	Method	Signed at
Holzweiler, Susanne	BANKID_MOBILE	2021-08-30 19:59 GMT+02
Holzweiler, Andreas Skappel	BANKID_MOBILE	2021-08-30 15:44 GMT+02



This file is sealed with a digital signature. The seal is a guarantee for the authenticity of the document.
External reference: 4800AF4243E043E9879E26F596DEA919



Resultatregnskap

Holzweiler Fornebu AS

Driftsinntekter og driftskostnader	Note	2020	2019
Salgsinntekt		11 265 821	12 216 490
Sum driftsinntekter		11 265 821	12 216 490
Varekostnad		7 542 570	8 230 570
Lønnskostnad	2, 3, 4	1 936 554	1 977 342
Avskrivning av driftsmidler og immaterielle eiendeler	6	27 596	373 109
Annen driftskostnad	4	1 629 544	1 626 550
Sum driftskostnader		11 136 264	12 207 571
Driftsresultat		129 557	8 919
Finansinntekter og finanskostnader			
Annen renteinntekt		956	914
Annen finansinntekt		33 800	13 943
Rentekostnad til foretak i samme konsern		171 678	176 075
Annen rentekostnad		23 554	20 930
Annen finanskostnad		45 467	67 218
Resultat av finansposter		-205 943	-249 366
Ordinært resultat før skattekostnad		-76 387	-240 447
Skattekostnad på ordinært resultat	5	0	2 080
Ordinært resultat		-76 387	-242 527
Årsresultat		-76 387	-242 527
Overføringer			
Avsatt til annen egenkapital	10	0	-242 527
Overført fra annen egenkapital		76 387	0
Sum overføringer		-76 387	-242 527

Holzweiler Fornebu AS

Side 1



This file is sealed with a digital signature.
The seal is a guarantee for the authenticity
of the document.

Document ID:
4800AF4243E043E9879E26F596DEA919



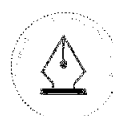
Balanse

Holzweiler Fornebu AS

Eiendeler	Note	2020	2019
Varige driftsmidler			
Driftsløsøre, inventar o.a. utstyr	6	84 152	61 748
Sum varige driftsmidler		84 152	61 748
Sum anleggsmidler		84 152	61 748
Omløpsmidler			
Lager av varer og annen beholdning		4 590 640	4 300 315
Fordringer			
Kundefordringer		29 146	1 165 255
Kundefordringer konsern		0	1 712 237
Andre kortsiktige fordringer		379 758	1 395 128
Sum fordringer		408 904	4 272 620
Bankinnskudd, kontanter o.l.	8	1 765 787	969 554
Sum omløpsmidler		6 765 331	9 542 489
Sum eiendeler		6 849 483	9 604 237

Holzweiler Fornebu AS

Side 2



This file is sealed with a digital signature.
The seal is a guarantee for the authenticity
of the document.

Document ID:
4800AF4243E043E9879E26F596DEA919



Balanse

Holzweiler Fornebu AS

Egenkapital og gjeld	Note	2020	2019
Egenkapital			
Innskutt egenkapital			
Aksjekapital	9	30 000	30 000
Annen innskutt egenkapital		197 932	274 319
Sum innskutt egenkapital		227 932	304 319
Sum egenkapital	10	227 932	304 319
Gjeld			
Annen langsiktig gjeld			
Gjeld til kredittinstitusjoner		0	175 000
Langsiktig konserngjeld	7	3 055 786	1 851 182
Øvrig langsiktig gjeld		0	3 848 121
Sum annen langsiktig gjeld		3 055 786	5 874 302
Kortsiktig gjeld			
Leverandørgjeld		2 877 519	2 691 913
Betalbar skatt	5	0	2 294
Skyldig offentlige avgifter		368 295	381 288
Annen kortsiktig gjeld		319 950	350 120
Sum kortsiktig gjeld		3 565 764	3 425 615
Sum gjeld		6 621 550	9 299 918
Sum egenkapital og gjeld		6 849 483	9 604 237

Oslo, den / - 2021
Styret i Holzweiler Fornebu AS

Susanne Holzweiler
styreleder

Andreas Skappel Holzweiler
styremedlem/daglig leder

Holzweiler Fornebu AS

Side 3



This file is sealed with a digital signature.
The seal is a guarantee for the authenticity
of the document.

Document ID:
4800AF4243E043E9879E26F596DEA919



Holzweiler Fornebu AS

Noter 2020

Note 1 Regnskapsprinsipper

Årsregnskapet er satt opp i samsvar med regnskapsloven og god regnskapsskikk for små foretak.

Inntekter

Inntekter fra salg av varer resultatføres når levering har funnet sted og det vesentligste av risiko og kontroll er overført.

Tjenester inntektsføres etter hvert som de leveres.

Finansinntekter

Renteinntekter inntektsføres etter hvert som de opptjenes.

Skatt

Skattekostnad består av betalbar skatt og endring i utsatt skatt.

Utsatt skatt er beregnet med 22% på grunnlag av de midlertidige forskjeller som eksisterer mellom regnskapsmessige og skattemessige verdier, samt skattemessige underskudd til fremføring ved utgangen av regnskapsåret. Netto utsatt skattefordel balanseføres ikke.

Omløpsmidler/Kortsiktig gjeld

Omløpsmidler og kortsiktig gjeld omfatter normalt poster som forfaller til betaling innen ett år etter balansedagen, samt poster som knytter seg til varekretsløpet. Omløpsmidler vurderes til laveste verdi av anskaffelseskost og antatt virkelig verdi.

Anleggsmidler/Langsiktig gjeld

Anleggsmidler omfatter eiendeler bestemt til varig eie og bruk. Anleggsmidler er vurdert til anskaffelseskost. Varige driftsmidler balanseføres og avskrives lineært over driftsmidlets økonomiske levetid. Varige driftsmidler nedskrives til gjenvinnbart beløp ved verdifall som forventes ikke å være forbigående. Gjenvinnbart beløp er det høyeste av netto salgsverdi og bruksverdi. Bruksverdi er nåverdi av fremtidige kontantstrømmer knyttet til eiendelen. Nedskrivningen reverseres når grunnlaget for nedskrivningen ikke lenger er til stede.

Varer

Varer er vurdert til det laveste av anskaffelseskost og netto salgsverdi.

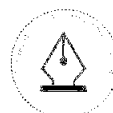
Fordringer

Kundefordringer og andre fordringer oppføres til pålydende etter fradrag for avsetning til forventet tap. Avsetning til tap gjøres på grunnlag av en individuell vurdering av de enkelte fordringene.

Valuta

Pengeposter i utenlandsk valuta vurderes etter kursen ved regnskapsårets slutt.

Side 4



This file is sealed with a digital signature.
The seal is a guarantee for the authenticity
of the document.

Document ID:
4800AF4243E043E9879E26F596DEA919



Holzweiler Fornebu AS

Noter 2020

Note 2 Lønnskostnader, antall ansatte

Lønnskostnader	2020	2019
Lønn	1 599 161	1 685 939
Arbeidsgiveravgift	221 481	241 293
Pensjonskostnader	32 011	31 884
Andre lønnsrelaterte ytelser	83 901	18 226
Sum	1 936 554	1 977 342

Selskapet har i 2020 sysselsatt 3,2 årsverk.

Note 3 Obligatorisk tjenestepensjon

Selskapet har plikt til å ha tjenestepensjonsordning etter lov om obligatorisk tjenestepensjon. Selskapet har opprettet en tjenestepensjon som oppfyller lovens krav.

Note 4 Ytelser/godtgjørelser til daglig leder, styret og revisor

Daglig leder og styre har ikke mottatt godtgjørelse for sitt arbeid.

Det er i 2020 kostnadsført kr 57 888 i ordinært revisjonshonorar og kr 52 350 vedrørende andre tjenester levert av revisor.

Note 5 Skatt

Årets skattekostnad består av:	2020	2019
Betalbar skatt	0	2 294
Endring i utsatt skatt	0	-214
Årets skattekostnad	0	2 080

Beregning av årets skattegrunnlag:	2020	2019
Resultat før skattekostnad	-76 387	-240 447
Permanente forskjeller	11 101	-64
Endring i midlertidige forskjeller	-74 522	250 937
Årets skattegrunnlag	-139 808	10 425

Oversikt over midlertidige forskjeller:	2020	2019
Anleggsmidler	-175 441	-249 963
Fremførbart underskudd	-139 808	0
Sum	-315 249	-249 963

22% utsatt skattefordel	-69 355	-54 992
--------------------------------	----------------	----------------

Ut fra forsiktighetshensyn er utsatt skattefordel ikke balanseført.

Side 5



This file is sealed with a digital signature. The seal is a guarantee for the authenticity of the document.

Document ID:
4800AF4243E043E9879E26F596DEA919



Holzweiler Fornebu AS

Noter 2020

Note 6 Varige driftsmidler

	Driftsløsøre, inventar o.l.	Sum varige driftsmidler
Varige driftsmidler		
Anskaffelseskost pr. 01.01	2 261 810	2 261 810
Tilgang kjøpte driftsmidler	50 000	50 000
Avgang solgte driftsmidler	0	0
Anskaffelseskost pr. 31.12	<u>2 311 810</u>	<u>2 311 810</u>
Akkumulerte avskrivninger pr. 31.12	2 227 658	2 227 658
Akkumulerte nedskrivninger 31.12	0	0
Reverserte nedskrivninger 31.12	<u>0</u>	<u>0</u>
Balansført verdi 31.12	<u>84 152</u>	<u>84 152</u>
Årets avskrivninger	27 596	27 596
Årets nedskrivninger	0	0
Forventet økonomisk levetid	3 år	
Avskrivningsplan	Lineær	

Note 7 Konsernfordringer og gjeld

	2020	2019
Gjeld til foretak i samme konsern	-3 055 786	-1 851 182
Fordring på morselskap		1 712 237

Gjeld til Holzweiler Agency AS er renteberegnet i henhold til avtalen.

Note 8 Bankinnskudd

	2020	2019
Bundne bankinnskudd	61 159	69 098

Note 9 Antall aksjer, aksjeeiere mv.

Aksjekapital	Antall	Pålydende	Aksjekapital
Ordinære aksjer	1 000	30	30 000

Alle aksjene gir samme rettigheter i selskapet.

Aksjonærer	Verv	Aksjer	Eierandel
Holzweiler Holding AS		1 000	100 %
Totalt antall aksjer		<u>1 000</u>	<u>100 %</u>

Alle styremedlemmene eier indirekte aksjer i selskapet gjennom sine holdingselskap.

Side 6



This file is sealed with a digital signature.
The seal is a guarantee for the authenticity
of the document.

Document ID:
4800AF4243E043E9879E26F596DEA919



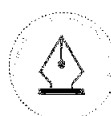
Holzweiler Fornebu AS

Noter 2020

Note 10 Egenkapital

	Aksjekapital	Annen innskutt EK	Sum
Egenkapital pr. 01.01.2020	30 000	274 319	304 319
Årets resultat	0	-76 387	-76 387
Egenkapital pr. 31.12.2020	30 000	197 932	227 932

Side 7



This file is sealed with a digital signature.
The seal is a guarantee for the authenticity
of the document.

Document ID:
4800AF4243E043E9879E26F596DEA919