



## ÅRSREGNSKAPET FOR REGNSKAPSÅRET 2020 - GENERELL INFORMASJON

### Enheten

Organisasjonsnummer: 914 782 929  
Organisasjonsform: Aksjeselskap  
Foretaksnavn: SKF NORGE AS  
Forretningsadresse: Gjerdrums vei 8  
0484 OSLO

### Regnskapsår

Årsregnskapets periode: 01.01.2020 - 31.12.2020

### Konsern

Morselskap i konsern: Nei

### Regnskapsregler

Regler for små foretak benyttet: Nei  
Benyttet ved utarbeidelsen av årsregnskapet til selskapet: Regnskapslovens alminnelige regler

### Årsregnskapet fastsatt av kompetent organ

Bekreftet av representant for selskapet: Johnny Doksæter  
Dato for fastsettelse av årsregnskapet: 22.06.2021

### Grunnlag for avgivelse

År 2020: Årsregnskapet er elektronisk innlevert  
År 2019: Tall er hentet fra elektronisk innlevert årsregnskap fra 2020

*Det er ikke krav til at årsregnskapet m.v. som sendes til Regnskapsregisteret er undertegnet. Kontrollen på at dette er utført ligger hos revisor/enhetens øverste organ. Sikkerheten ivaretas ved at innsender har rolle/rettighet for innsending av årsregnskapet via Altinn, og ved at det bekreftes at årsregnskapet er fastsatt av kompetent organ.*

Brønnøysundregistrene, 15.09.2022



## Resultatregnskap

Beløp i: NOK	Note	2020	2019
<b>RESULTATREGNSKAP</b>			
<b>Inntekter</b>			
Salgsinntekt		190 050 118	201 983 207
<b>Sum inntekter</b>		<b>190 050 118</b>	<b>201 983 207</b>
<b>Kostnader</b>			
Varekostnad	5	141 919 670	144 938 322
Lønnskostnad	1	28 402 585	28 372 030
Avskrivning av driftsmidler og immaterielle eiendeler			96 899
Annen driftskostnad	1, 2	15 950 478	17 106 441
<b>Sum kostnader</b>		<b>186 272 733</b>	<b>190 513 692</b>
<b>Driftsresultat</b>		<b>3 777 384</b>	<b>11 469 515</b>
<b>Finansinntekter og finanskostnader</b>			
Renteinntekt fra foretak i samme konsern		38 525	132 703
Annen renteinntekt	11		862
Annen finansinntekt	11	5 051 673	2 450 443
<b>Sum finansinntekter</b>		<b>5 090 199</b>	<b>2 584 009</b>
Annen rentekostnad	11		
Annen finanskostnad	11	3 457 625	2 896 222
<b>Sum finanskostnader</b>		<b>3 457 625</b>	<b>2 896 222</b>
<b>Netto finans</b>		<b>1 632 573</b>	<b>-312 213</b>
<b>Ordinært resultat før skattekostnad</b>		<b>5 409 958</b>	<b>11 157 302</b>
Skattekostnad på ordinært resultat	4	1 216 320	2 454 567
<b>Ordinært resultat etter skattekostnad</b>		<b>4 193 638</b>	<b>8 702 734</b>
<b>Årsresultat</b>		<b>4 193 638</b>	<b>8 702 734</b>
<b>Årsresultat etter minoritetsinteresser</b>		<b>4 193 638</b>	<b>8 702 734</b>
<b>Totalresultat</b>		<b>4 193 638</b>	<b>8 702 734</b>



## Resultatregnskap

<b>Beløp i: NOK</b>	<b>Note</b>	<b>2020</b>	<b>2019</b>
<b>Overføringer og disponeringer</b>			
Ordinært utbytte		10 000 000	
Avsatt til annen egenkapital	9		8 702 734
Overført fra annen egenkapital		-5 806 362	
<b>Sum overføringer og disponeringer</b>		<b>4 193 638</b>	<b>8 702 734</b>



## Balanse

Beløp i: NOK	Note	2020	2019
<b>BALANSE - EIENDELER</b>			
<b>Anleggsmidler</b>			
<b>Immaterielle eiendeler</b>			
Utsatt skattefordel	4	211 916	207 344
<b>Sum immaterielle eiendeler</b>		<b>211 916</b>	<b>207 344</b>
<b>Varige driftsmidler</b>			
Tomter, bygninger o.a. fast eiendom	3		
Maskiner og anlegg	3		2
Skip og flytende installasjoner	3		
Driftsløsøre, inventar o.a. utstyr	3		
<b>Sum varige driftsmidler</b>	3		<b>2</b>
Andre langsiktige fordringer	10		
<b>Sum anleggsmidler</b>		<b>211 916</b>	<b>207 346</b>
<b>Omløpsmidler</b>			
<b>Varer</b>			
<b>Sum varer</b>	5	<b>2 238 507</b>	<b>953 364</b>
<b>Fordringer</b>			
Kundefordringer	6	26 909 690	27 019 895
Andre kortsiktige fordringer		889 037	126 655
Konsernfordringer	10	26 668 144	23 197 640
<b>Sum fordringer</b>		<b>54 466 871</b>	<b>50 344 190</b>
<b>Bankinnskudd, kontanter og lignende</b>			
Bankinnskudd, kontanter o.l.	7	1 366 779	1 174 861
<b>Sum bankinnskudd, kontanter og lignende</b>		<b>1 366 779</b>	<b>1 174 861</b>
<b>Sum omløpsmidler</b>		<b>58 072 157</b>	<b>52 472 415</b>
<b>SUM EIENDELER</b>		<b>58 284 073</b>	<b>52 679 761</b>

## BALANSE - EGENKAPITAL OG GJELD



## Balanse

Beløp i: NOK	Note	2020	2019
<b>Egenkapital</b>			
<b>Innskutt egenkapital</b>			
Aksjekapital	8	5 000 000	5 000 000
Beholdning av egne aksjer	8		
<b>Sum innskutt egenkapital</b>		<b>5 000 000</b>	<b>5 000 000</b>
<b>Opptjent egenkapital</b>			
Annen egenkapital		6 504 256	12 310 619
<b>Sum opptjent egenkapital</b>		<b>6 504 256</b>	<b>12 310 619</b>
<b>Sum egenkapital</b>	9	<b>11 504 256</b>	<b>17 310 619</b>
<b>Gjeld</b>			
<b>Langsiktig gjeld</b>			
Pensjonsforpliktelser		313 427	313 427
Utsatt skatt	4		
<b>Sum avsetninger for forpliktelser</b>		<b>313 427</b>	<b>313 427</b>
<b>Annen langsiktig gjeld</b>			
Langsiktig konserngjeld	10		
Øvrig langsiktig gjeld			
<b>Sum langsiktig gjeld</b>		<b>313 427</b>	<b>313 427</b>
<b>Kortsiktig gjeld</b>			
Leverandørgjeld		3 185 176	2 104 318
Betalbar skatt	4	1 220 892	2 562 058
Skyldig offentlige avgifter		8 803 682	9 390 577
Utbytte		10 000 000	
Kortsiktig konserngjeld	10	11 223 616	10 714 677
Annen kortsiktig gjeld		12 033 024	10 284 084
<b>Sum kortsiktig gjeld</b>		<b>46 466 390</b>	<b>35 055 715</b>
<b>Sum gjeld</b>		<b>46 779 817</b>	<b>35 369 142</b>
<b>SUM EGENKAPITAL OG GJELD</b>		<b>58 284 073</b>	<b>52 679 761</b>



Til generalforsamlingen i SKF Norge AS

## *Uavhengig revisors beretning*

### *Uttalelse om revisjonen av årsregnskapet*

---

#### *Konklusjon*

Vi har revidert SKF Norge AS' årsregnskap som består av balanse per 31. desember 2020, resultatregnskap og kontantstrømpoppstilling for regnskapsåret avsluttet per denne datoen og noter til årsregnskapet, herunder et sammendrag av viktige regnskapsprinsipper.

Etter vår mening er det medfølgende årsregnskapet avgitt i samsvar med lov og forskrifter og gir et rettviseende bilde av selskapets finansielle stilling per 31. desember 2020, og av dets resultater og kontantstrømmer for regnskapsåret avsluttet per denne datoen i samsvar med regnskapslovens regler og god regnskapsskikk i Norge.

---

#### *Grunnlag for konklusjonen*

Vi har gjennomført revisjonen i samsvar med lov, forskrift og god revisjonsskikk i Norge, herunder de internasjonale revisjonsstandardene International Standards on Auditing (ISA-ene). Våre oppgaver og plikter i henhold til disse standardene er beskrevet i Revisors oppgaver og plikter ved revisjon av årsregnskapet. Vi er uavhengige av selskapet slik det kreves i lov og forskrift, og har overholdt våre øvrige etiske forpliktelser i samsvar med disse kravene. Etter vår oppfatning er innhentet revisjonsbevis tilstrekkelig og hensiktsmessig som grunnlag for vår konklusjon.

---

#### *Øvrig informasjon*

Ledelsen er ansvarlig for øvrig informasjon. Øvrig informasjon omfatter informasjon i årsrapporten bortsett fra årsregnskapet og den tilhørende revisjonsberetningen.

Vår uttalelse om revisjonen av årsregnskapet dekker ikke øvrig informasjon, og vi attesterer ikke den øvrige informasjonen.

I forbindelse med revisjonen av årsregnskapet er det vår oppgave å lese øvrig informasjon med det formål å vurdere hvorvidt det foreligger vesentlig inkonsistens mellom øvrig informasjon og årsregnskapet, kunnskap vi har opparbeidet oss under revisjonen, eller hvorvidt den tilsynelatende inneholder vesentlig feilinformasjon.

Dersom vi konkluderer med at den øvrige informasjonen inneholder vesentlig feilinformasjon er vi pålagt å rapportere det. Vi har ingenting å rapportere i så henseende.

---

#### *Styrets og daglig leders ansvar for årsregnskapet*

Styret og daglig leder (ledelsen) er ansvarlig for å utarbeide årsregnskapet i samsvar med lov og forskrifter, herunder for at det gir et rettviseende bilde i samsvar med regnskapslovens regler og god regnskapsskikk i Norge. Ledelsen er også ansvarlig for slik internkontroll som den finner nødvendig for å kunne utarbeide et årsregnskap som ikke inneholder vesentlig feilinformasjon, verken som følge av misligheter eller utilsiktede feil.

---

PricewaterhouseCoopers AS, Dronning Eufemias gate 71, Postboks 748 Sentrum, NO-0106 Oslo  
T: 02316, org. no.: 987 009 713 MVA, [www.pwc.no](http://www.pwc.no)  
Statsautoriserte revisorer, medlemmer av Den norske Revisorforening og autorisert regnskapsførerselskap



Uavhengig revisors beretning - SKF Norge AS



Ved utarbeidelsen av årsregnskapet må ledelsen ta standpunkt til selskapets evne til fortsatt drift og opplyse om forhold av betydning for fortsatt drift. Forutsetningen om fortsatt drift skal legges til grunn for årsregnskapet så lenge det ikke er sannsynlig at virksomheten vil bli avviklet.

---

### *Revisors oppgaver og plikter ved revisjonen av årsregnskapet*

Vårt mål med revisjonen er å oppnå betryggende sikkerhet for at årsregnskapet som helhet ikke inneholder vesentlig feilinformasjon, verken som følge av misligheter eller utilsiktede feil, og å avgi en revisjonsberetning som inneholder vår konklusjon. Betryggende sikkerhet er en høy grad av sikkerhet, men ingen garanti for at en revisjon utført i samsvar med lov, forskrift og god revisjonsskikk i Norge, herunder ISA-ene, alltid vil avdekke vesentlig feilinformasjon som eksisterer. Feilinformasjon kan oppstå som følge av misligheter eller utilsiktede feil. Feilinformasjon blir vurdert som vesentlig dersom den enkeltvis eller samlet med rimelighet kan forventes å påvirke økonomiske beslutninger som brukerne foretar basert på årsregnskapet.

For videre beskrivelse av revisors oppgaver og plikter vises det til:  
<https://revisorforeningen.no/revisjonsberetninger>

---

### *Uttalelse om andre lovmessige krav*

---

#### *Konklusjon om årsberetningen*

Basert på vår revisjon av årsregnskapet som beskrevet ovenfor, mener vi at opplysningene i årsberetningen om årsregnskapet, forutsetningen om fortsatt drift og forslaget til resultatdisponering er konsistente med årsregnskapet og i samsvar med lov og forskrifter.

---

#### *Konklusjon om registrering og dokumentasjon*

Basert på vår revisjon av årsregnskapet som beskrevet ovenfor, og kontrollhandlinger vi har funnet nødvendig i henhold til internasjonal standard for attestasjonsoppdrag (ISAE) 3000 «Attestasjonsoppdrag som ikke er revisjon eller forenklet revisorkontroll av historisk finansiell informasjon», mener vi at ledelsen har oppfylt sin plikt til å sørge for ordentlig og oversiktlig registrering og dokumentasjon av selskapets regnskapsopplysninger i samsvar med lov og god bokføringsskikk i Norge.

Oslo, 23. juni 2021  
**PricewaterhouseCoopers AS**

Gøril Hyni  
Statsautorisert revisor  
(elektronisk signert)

(2)



 Securely signed with Brevio

Revisjonsberetning

**Signers:**

<b>Name</b>	<b>Method</b>	<b>Date</b>
Hyni, Gøril	BANKID_MOBILE	2021-06-29 10:50

**This document package contains:**

- Closing page (this page)
- The original document(s)
- The electronic signatures. These are not visible in the document, but are electronically integrated.



This file is sealed with a digital signature.  
The seal is a guarantee for the authenticity  
of the document.



**Årsregnskap 2020**  
**SKF Norge AS**

Styrets årsberetning  
Resultatregnskap  
Balanse  
Kontantstrøm  
Noter til regnskapet

Org.nr.: 914 782 929



## Årsberetning 2020 for SKF Norge AS

### VIRKSOMHETENS ART

SKF Norge AS er et selskap der virksomheten omfatter industrirettet handel og service. Selskapet er lokalisert i Oslo og Sandnes kommune. Selskapet har ingen forskning og utviklingsvirksomhet.

### FORTSATT DRIFT

I samsvar med regnskapslovens § 3-3a bekreftes det at forutsetningen om fortsatt drift er til stede og at denne forutsetningen er lagt til grunn ved utarbeidelsen av regnskapet.

Fremtidig utvikling forventes å være preget av den generelle økonomiske situasjon i norsk økonomi.

### REDEGJØRELSE FOR ÅRSREGNSKAPET

Omsetningen i selskapet gikk ned fra kr 202 millioner i fjor til kr 190 millioner i 2020. Årsresultatet ble kr 4,2 millioner mot kr 8,7 millioner i 2019. Effektivisering av driften og visse kostnadsreducerende tiltak har gjort at 2020 var et økonomisk tilfredsstillende år.

Selskapets kortsiktige gjeld før årets utbytte var kr 37 millioner sammenlignet med kr 35 millioner i 2019. Selskapet likviditet er god og likviditetsoverskudd ved utløpet av 2020 var kr 26,7 millioner og var plassert i SKF-konsernets konsernbank.

Totalkapitalen ved utgangen av året var kr 58 millioner sammenlignet med kr 53 millioner ved utgangen av fjoråret. Egenkapitalandelen var 19,7% mot 32,9% ved utgangen av fjoråret. På grunn av pandemien ble det ikke utdelt utbytte for regnskapsåret 2019.

Styret kjenner ikke til noen forhold av viktighet for å bedømme selskapets stilling og resultat som ikke fremgår av regnskapet og balansen med noter. Det er heller ikke etter regnskapsårets utgang inntrådt forhold som etter styrets syn har betydning ved bedømmelse av regnskapet.

### FINANSIELL RISIKO

SKF Norge AS er eksponert for finansiell risiko på ulike områder, spesielt markedsrisiko i form av valutarisiko knyttet til innkjøp i utenlands valuta, spesielt svenske kroner og euro. Selskapet inngår i SKF-konsernets strategi for å avdempe valutarisiko, og har ikke inngått egne terminkontrakter eller andre avtaler for å redusere valutarisiko.

Risikoen for tap på fordringer er vurdert som lav, men vil kunne endres ved vesentlig endringer i markedsforholdene.

Likviditeten i både selskapet og SKF-konsernet bedømmes som god, og likviditetsrisikoen anses derfor som lav.

### ARBEIDSMILJØ, LIKESTILLING OG DISKRIMINERING

Styret anser arbeidsmiljøet i selskapet som godt. Det er ikke iverksatt spesielle tiltak i denne forbindelse. Ansatte i virksomheten har ikke vært utsatt for ulykker eller skader i forbindelse med utførelsen av sitt arbeid. Totalt sykefravær siste år har vært på 1,56% av total arbeidstid i regnskapsåret. I disse sykedagene er 2 langtidssykemeldinger på tilsammen 184 dager inkludert.

SKF Norge AS har som mål å være en arbeidsplass der det råder full likestilling mellom kvinner og menn, og har innarbeidet en personalpolitikk anses for å være kjønnsnøytral på alle områder. Selskapet hadde ved årets utløp 26 ansatte, 5 kvinner og 21 menn. Selskapets styre består av 4 personer, hvorav 0 er kvinner. Både Styret og selskapets ledelse er bevisst på de samfunnsmessige forventninger om tiltak for å fremme

SD W  
D.K



likestilling i virksomheten.

#### MILJØRAPPORTERING

Selskapet driver ikke virksomhet som forurensar det ytre miljøet.

#### FORSKNINGS- OG UTVIKLINGSAKTIVITETER

SKF Norge AS har ikke hatt forsknings- og utviklingsaktiviteter i 2020.

#### HENDELSER ETTER BALANSEDAGEN

Selskapet har naturlig nok blitt påvirket av korona-pandemien. Det er gjort nødvendige tiltak for å overholde smittevernregler, og de ansatte som har hatt mulighet til det har arbeidet på hjemmekontor. Etterspørselen etter selskapets produkter og tjenester er noe redusert i perioden mars til august 2020 sammenlignet med i fjor. Det er gjennomført kostnadsbesparende tiltak, og utviklingen følges nøye.

Johnny Doksæter tiltrådte som daglig leder i selskapet 30. april 2021.


#### ÅRSRESULTAT OG DISPONERINGER


I 2020 hadde selskapet et resultat etter skattekostnad på kr 4 193 638 som foreslås disponert slik:

Disponering	Beløp
Avsatt til utbytte	10 000 000
Overført fra annen egenkapital	5 806 362

Oslo, 22.06.2021

Styret i SKF Norge AS

  
Sven Jesper Johansson  
styreleder

  
Johnny Doksæter  
styremedlem/daglig leder

  
Øystein Kristiansen  
styremedlem



## RESULTATREGNSKAP

SKF NORGE AS

DRIFTSINNEKTER OG DRIFTSKOSTNADER	Note	2020	2019
Salgsinntekt		190 050 118	201 983 207
<b>Sum driftsinntekter</b>		<b>190 050 118</b>	<b>201 983 207</b>
Varekostnad	5	141 919 670	144 938 322
Lønnskostnad	1	28 402 585	28 372 030
Avskrivning av driftsmidler og immaterielle eiendeler		0	96 899
Annen driftskostnad	1, 2	15 950 478	17 106 441
<b>Sum driftskostnader</b>		<b>186 272 733</b>	<b>190 513 692</b>
<b>Driftsresultat</b>		<b>3 777 384</b>	<b>11 469 515</b>
<b>FINANSINNEKTER OG FINANSKOSTNADER</b>			
Renteinntekt fra foretak i samme konsern		38 525	132 703
Annen renteinntekt	11	0	862
Annen finansinntekt	11	5 051 673	2 450 443
Annen finanskostnad	11	3 457 625	2 896 222
<b>Resultat av finansposter</b>		<b>1 632 573</b>	<b>-312 213</b>
Ordinært resultat før skattekostnad		5 409 958	11 157 302
Skattekostnad på ordinært resultat	4	1 216 320	2 454 567
<b>Ordinært resultat</b>		<b>4 193 638</b>	<b>8 702 734</b>
<b>EKSTRAORDINÆRE INNTEKTER OG KOSTNADER</b>			
<b>Årsresultat</b>		<b>4 193 638</b>	<b>8 702 734</b>
<b>OVERFØRINGER</b>			
Avsatt til utbytte		10 000 000	0
Avsatt til annen egenkapital	9	0	8 702 734
Overført fra annen egenkapital		5 806 362	0
<b>Sum overføringer</b>		<b>4 193 638</b>	<b>8 702 734</b>

SKF NORGE AS

SIDE 4

*Handwritten signature and initials*  
Øk




### BALANSE

SKF NORGE AS

EIENDELER	Note	2020	2019
<b>ANLEGGSMIDLER</b>			
<b>IMMATERIELLE EIENDELER</b>			
Utsatt skattefordel	4	211 916	207 344
<b>Sum immaterielle eiendeler</b>		<b>211 916</b>	<b>207 344</b>
<b>VARIGE DRIFTSMIDLER</b>			
Maskiner og anlegg	3	0	2
<b>Sum varige driftsmidler</b>	<b>3</b>	<b>0</b>	<b>2</b>
<b>FINANSIELLE ANLEGGSMIDLER</b>			
<b>Sum anleggsmidler</b>		<b>211 916</b>	<b>207 346</b>
<b>OMLØPSMIDLER</b>			
Lager av varer og annen beholdning	5	2 238 507	953 364
<b>FORDRINGER</b>			
Kundefordringer	6	26 909 690	27 019 895
Andre kortsiktige fordringer		889 037	126 655
Konsernfordringer	10	26 668 144	23 197 640
<b>Sum fordringer</b>		<b>54 466 871</b>	<b>50 344 190</b>
<b>INVESTERINGER</b>			
Bankinnskudd, kontanter o.l.	7	1 366 779	1 174 861
<b>Sum omløpsmidler</b>		<b>58 072 157</b>	<b>52 472 415</b>
<b>Sum eiendeler</b>		<b>58 284 073</b>	<b>52 679 761</b>

SKF NORGE AS

SIDE 5

  
P.K.





**BALANSE**

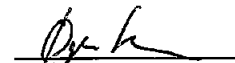
SKF NORGE AS

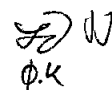
EGENKAPITAL OG GJELD	Note	2020	2019
<b>EGENKAPITAL</b>			
<b>INNSKUTT EGENKAPITAL</b>			
Aksjekapital	8	5 000 000	5 000 000
<b>Sum innskutt egenkapital</b>		<b>5 000 000</b>	<b>5 000 000</b>
<b>OPPTJENT EGENKAPITAL</b>			
Annen egenkapital		6 504 256	12 310 619
<b>Sum opptjent egenkapital</b>		<b>6 504 256</b>	<b>12 310 619</b>
<b>Sum egenkapital</b>	<b>9</b>	<b>11 504 256</b>	<b>17 310 619</b>
<b>GJELD</b>			
<b>AVSETNING FOR FORPLIKTELSE</b>			
Pensjonsforpliktelser		313 427	313 427
<b>KORTSIKTIG GJELD</b>			
Leverandørgjeld		3 185 176	2 104 318
Betalbar skatt	4	1 220 892	2 562 058
Skyldig offentlige avgifter		8 803 682	9 390 577
Utbytte		10 000 000	0
Konserngjeld	10	11 223 616	10 714 677
Annen kortsiktig gjeld		12 033 024	10 284 084
<b>Sum kortsiktig gjeld</b>		<b>46 466 390</b>	<b>35 055 715</b>
<b>Sum gjeld</b>		<b>46 779 817</b>	<b>35 369 142</b>
<b>Sum egenkapital og gjeld</b>		<b>58 284 073</b>	<b>52 679 761</b>

Oslo, 22.06.2021  
Styret i SKF Norge AS

  
Sven Jesper Johansson  
styreleder

  
Johnny Doksæter  
styremedlem/daglig leder

  
Øystein Kristiansen  
styremedlem





## INDIREKTE KONTANTSTRØM

SKF NORGE AS

	Note	2020	2019
<b>KONTANTSTRØMMER FRA OPERASJONELLE AKTIVITETER</b>			
Resultat før skattekostnad		5 409 958	11 157 302
Periodens betalte skatt		2 562 058	549 862
Ordinære avskrivninger		0	96 899
Endring i varelager		-1 285 143	-251 710
Endring i kundefordringer		110 205	-1 889 976
Endring i leverandørgjeld		1 080 858	421 117
Endring i andre tidsavgrensningsposter		-2 561 902	-2 603 807
<b>Netto kontantstrøm fra operasjonelle aktiviteter</b>		<b>191 918</b>	<b>6 379 962</b>
<b>KONTANTSTRØMMER FRA FINANSIERINGSAKTIVITETER</b>			
Utbetalinger av utbytte		0	9 250 000
<b>Netto kontantstrøm fra finansieringsaktiviteter</b>		<b>0</b>	<b>-9 250 000</b>
Netto endring i kontanter og kontantekvivalenter		191 918	-2 870 038
Beh. av kont. og kontantekvivalenter ved per. begynnel		1 174 861	4 044 898
<b>Beh. av kont. og kontantekvivalenter ved per. slutt</b>		<b>1 366 779</b>	<b>1 174 861</b>

SKF NORGE AS

SIDE 7

*Handwritten signature/initials*  
OK



## Regnskapsprinsipper

Årsregnskapet er satt opp i samsvar med regnskapslovens bestemmelser og god regnskapsskikk.

Morselskapet AB SKF, adresse Hornsgatan 1, 415 50 Göteborg, Sverige. Konsernregnskap kan hentes på følgende nettside: <http://www.skf.com/group/investors>.

## BRUK AV ESTIMATER

I utarbeidelse av årsregnskapet har man brukt estimater og forutsetninger som har påvirket resultatregnskapet og verdsettelsen av eiendeler og gjeld, samt usikre eiendeler og forpliktelser på balansedagen i henhold til god regnskapsskikk. Områder som i stor grad inneholder slike skjønsmessige vurderinger, høy grad av kompleksitet, eller områder hvor forutsetninger og estimater er vesentlige for årsregnskapet, er beskrevet i notene.

## VALUTA

Transaksjoner i utenlandsk valuta omregnes til kursen på transaksjonstidspunktet. Pengeposter i utenlandsk valuta omregnes til norske kroner ved å benytte balansedagens kurs. Ikke-pengeposter som måles til historisk kurs uttrykt i utenlandsk valuta, omregnes til norske kroner ved å benytte valutakursen på transaksjonstidspunktet. Ikke-pengeposter som måles til virkelig verdi uttrykt i utenlandsk valuta, omregnes til valutakursen fastsatt på måletidspunktet. Valutakursendringer resultatføres løpende i regnskapsperioden under andre finansposter.

## INNTEKTER

Inntektsføring ved salg av varer skjer på leveringstidspunktet. Tjenester inntektsføres etter hvert som de leveres. Inntekter ved salg av varer og tjenester vurderes til virkelig verdi av vederlaget, netto etter fradrag for merverdiavgift, returer, rabatter og andre avslag. Erfaringstall anvendes for å estimere og regnskapsføre avsetninger for kvantumsrabatter og retur på salgstidspunktet. Avsetning for forventede garantiarbeider føres som kostnad og avsetning for forpliktelser. Selskapet selger til alle industrisegmenter, hvorav distributører, marine, forsvar, olje & gass og jernbane står for mer enn 80% av totalen. Omlag 98% av selskapets omsetning er i Norge.

## SKATT

Skattekostnaden i resultatregnskapet omfatter både periodens betalbare skatt og endring i utsatt skatt. Utsatt skatt er beregnet med 22 % på grunnlag av de midlertidige forskjeller som eksisterer mellom regnskapsmessige og skattemessige verdier, samt ligningsmessig underskudd til fremføring ved utgangen av regnskapsåret. Skatteøkende og skattereduserende midlertidige forskjeller som reverseres eller kan reverseres i samme periode er utlignet og nettoført. Netto utsatt skattefordel balanseføres i den grad det er sannsynlig at denne kan bli utnyttet.

## KLASSIFISERING OG VURDERING AV OMLØPSMIDLER

Omløpsmidler og kortsiktig gjeld omfatter normalt poster som forfaller til betaling innen ett år etter balansedagen, samt poster som knytter seg til varekretsløpet. Omløpsmidler vurderes til laveste verdi av anskaffelseskost og virkelig verdi. Kortsiktig gjeld balanseføres til nominelt beløp på transaksjonstidspunktet.

## VARER

Varer er vurdert til det laveste av anskaffelseskost og netto salgsverdi. Netto salgsverdi er estimert salgspris ved ordinær drift etter fradrag for beregnede nødvendige utgifter for gjennomføring av salget. Anskaffelseskost inkluderer utgifter påløpt ved anskaffelse av varene og kostnader for å bringe varene til nåværende plassering og tilordnes ved bruk av FIFO - prinsippet.

## FORDRINGER

Kundefordringer og andre fordringer oppføres til pålydende etter fradrag for avsetning til forventet tap. Avsetning til tap gjøres på grunnlag av en individuell vurdering av de enkelte fordringene. For øvrige kundefordringer utføres en uspesifisert avsetning for å dekke forventet tap på krav.

D W  
ØK



## PENSJONER

Selskapet har en innskuddsbasert pensjonsordning som dekker alle ansatte. Kostnadsført pensjon tilsvarer periodens premie til forsikringselskapet.

Selskapet har i tillegg løpende pensjonsutbetalinger til 5 pensjonister som finansieres over selskapets drift uten fondsopplegg. Disse forpliktelsene vurderes til nåverdien av de framtidige pensjonsytelsene basert på aktuarberegning. Pensjonskostnaden knyttet til disse pensjonene består av rentekostnad på forpliktelsen og eventuelle endringer som skyldes endringer i finansielle og aktuarmessige forutsetninger.

## KONTANTSTRØMOPPSTILLING

Kontantstrømoppstillingen er utarbeidet etter den indirekte metoden. Kontanter og kontantekvivalenter omfatter kontanter, bankinnskudd og andre kortsiktige, likvide plasseringer.

## Note 1 Lønnskostnader og ytelser, godtgjørelser til daglig leder, styret og revisor

Lønnskostnader	2020	2019
Lønninger	22 336 805	22 459 894
Arbeidsgiveravgift	3 629 107	3 708 187
Pensjonskostnader	1 899 569	1 440 149
Andre ytelser	537 104	763 800
<b>Sum</b>	<b>28 402 585</b>	<b>28 372 030</b>

Selskapet har i 2020 hatt 26 årsverk .

## PENSJONSFORPLIKTELSE

Selskapet er pliktig til å ha tjenestepensjonsordning etter lov om obligatorisk tjenestepensjon. Selskapets pensjonsordninger tilfredsstiller kravene i denne lov.

Ytelser til ledende personer	Daglig leder	Styret
Sum	0	0

Selskapet fikk ny daglig leder per 30. april 2021. Tidligere daglig leder, som har fungert gjennom hele 2020, har vært ansatt i, og lønnet av, morselskapet AB SKF.

## REVISOR

Kostnadsført revisjonshonorar for 2020 utgjør kr 339 170.  
I tillegg kommer honorar for andre tjenester med kr 30 500.

DW  
ØK



## Note 2 Leieavtaler

SKF Norge AS har operasjonelle leieavtaler for fast eiendom. Leieavtalene har opsjon for forlengelse. Kostnadsført beløp i 2020 er 2 380 005 (2019: 2 421 105)

### Framtidig minimumsleie forfaller som følger

1 år	1 700 000
2-5 år	7 000 000
<b>Totalt</b>	<b>8 700 000</b>

## Note 3 Anleggsmidler

	Goodwill	Driftsløsøre, inventar ol.	Andre immaterielle	Sum
Anskaffelseskost pr. 01.01.20	2 341	706	10 581	13 628
= Anskaffelseskost 31.12.20	2 341	706	10 581	13 628
Akkumulerte avskrivninger 31.12.20	2 341	706	10 581	13 628
= Bokført verdi 31.12.20	0	0	0	0

Anskaffelseskost og akkumulerte avskrivninger er per 1.1.2020 nedjustert med tkr 6 979 som følge av utrangeringer. Tall er oppgitt i hele tusen.

## Note 4 Skatt

Årets skattekostnad	2020	2019
Resultatført skatt på ordinært resultat:		
Betalbar skatt	1 220 892	2 562 057
Endring i utsatt skattefordel	-4 572	-107 490
<b>Skattekostnad ordinært resultat</b>	<b>1 216 320</b>	<b>2 454 567</b>
Skattepliktig inntekt:		
Ordinært resultat før skatt	5 409 958	11 157 302
Permanente forskjeller	118 769	-10 181
Endring i midlertidige forskjeller	20 780	498 593
<b>Skattepliktig inntekt</b>	<b>5 549 507</b>	<b>11 645 714</b>
Betalbar skatt i balansen:		
Betalbar skatt på årets resultat	1 220 892	2 562 058
<b>Sum betalbar skatt i balansen</b>	<b>1 220 892</b>	<b>2 562 058</b>
Beregning av effektiv skattesats		
Resultat før skatt	5 409 958	11 157 302
Beregnet skatt av resultat før skatt	1 190 191	2 454 606
Skatteeffekt av permanente forskjeller	26 129	-2 240
<b>Sum</b>	<b>1 216 320</b>	<b>2 452 367</b>
Effektiv skattesats	22,5 %	22,0 %

ØK W  
ØK



Skatteeffekten av midlertidige forskjeller som har gitt opphav til utsatt skatt og utsatte skattefordeler, spesifisert på typer av midlertidige forskjeller

	2020	2019	Endring
Varige driftsmidler	-225 535	-295 145	-69 610
Fordringer	-287 000	0	287 000
Gevinst – og tapskonto	124 879	156 099	31 220
Pensjonspremie/- forpliktelse	-313 427	-313 427	0
Andre forskjeller	5 385 774	5 157 944	-227 830
<b>Sum</b>	<b>4 684 691</b>	<b>4 705 471</b>	<b>20 780</b>
Inngår ikke i beregningen av utsatt skatt	-5 647 944	-5 647 944	0
<b>Grunnlag for utsatt skatt</b>	<b>-963 253</b>	<b>-942 473</b>	<b>20 780</b>
<b>Utsatt skatt (22 %)</b>	<b>-211 916</b>	<b>-207 344</b>	<b>4 572</b>

#### Note 5 Varer

	2020	2019
Ferdigvarer	2 238 507	953 364
<b>Sum netto varelager</b>	<b>2 238 507</b>	<b>953 364</b>
Varekostnad totalt i perioden	141 919 670	144 938 322

#### Note 6 Kundefordringer

	2020	2019
Kundefordringer til pålydende	27 196 690	27 019 895
Avsetning til tap	287 000	0
<b>Balanseført verdi av kundefordringer 31.12</b>	<b>26 909 690</b>	<b>27 019 895</b>
<b>Sum resultatførte tap på krav</b>	<b>285 517</b>	<b>162 735</b>

Kostnadsført tap er klassifisert som annen driftskostnad i regnskapet.

#### Note 7 Bankinnskudd

Innestående midler på skattetrekkskonto (bundne midler) er kr. 1 157 740.



## Note 11 Poster som er slått sammen i regnskapet

<b>Finansinntekter</b>	<b>2020</b>	<b>2019</b>
Renteinntekt fra foretak i samme konsern	38 525	132 703
Annen renteinntekt	0	862
Valutagevinst	5 051 673	2 440 262
Annen finansinntekt		10 181
<b>Sum finansinntekter</b>	<b>5 090 199</b>	<b>2 584 009</b>
<b>Finanskostnader</b>	<b>2020</b>	<b>2019</b>
Valutatap	3 401 970	2 809 886
Annen finanskostnad	55 655	86 336
<b>Sum finanskostnader</b>	<b>3 457 625</b>	<b>2 896 222</b>

ED W  
ØK



## Note 8 Aksjonærer

### AKSJEKAPITALEN I SKF NORGE AS PR. 31.12 BESTÅR AV:

	Antall	Pålydende	Bokført
Ordinære aksjer	50 000	100,0	5 000 000
<b>Sum</b>	<b>50 000</b>		<b>5 000 000</b>

### EIERSTRUKTUR

De største aksjonærene i % pr. 31.12 var:

	Ordinære	Eierandel	Stemmeandel
AB SKF	50 000	100,0	100,0

Selskapet eier ikke egne aksjer.

## Note 9 Egenkapital

	Aksjekapital	Annen egenkapital	Sum egenkapital
Pr. 31.12.2019	5 000 000	12 310 619	17 310 619
<b>Pr. 01.01.2020</b>	<b>5 000 000</b>	<b>12 310 619</b>	<b>17 310 619</b>
Årets resultat		4 193 638	4 193 638
Avsatt utbytte		-10 000 000	-10 000 000
<b>Pr. 31.12.2020</b>	<b>5 000 000</b>	<b>6 504 257</b>	<b>11 504 257</b>

## Note 10 Mellomværende med selskap i samme konsern m.v.

	Kundefordringer		Andre fordringer	
	2020	2019	2020	2019
Foretak i samme konsern	0	0	26 668 144	23 197 640
<b>Sum</b>	<b>0</b>	<b>0</b>	<b>26 668 144</b>	<b>23 197 640</b>

	Leverandørgjeld		Annen gjeld	
	2020	2019	2020	2019
Foretak i samme konsern	11 223 616	10 714 677	10 000 000	0
<b>Sum</b>	<b>11 223 616</b>	<b>10 714 677</b>	<b>10 000 000</b>	<b>0</b>

*Handwritten signature and initials*