



ÅRSREGNSKAPET FOR REGNSKAPSÅRET 2021 - GENERELL INFORMASJON

Enheten

Organisasjonsnummer: 923 186 239
Organisasjonsform: Aksjeselskap
Foretaksnavn: BIG DREAM ARENA AS
Forretningsadresse: Sidesporet 1
1940 BJØRKELANGEN

Regnskapsår

Årsregnskapets periode: 01.01.2021 - 31.12.2021

Konsern

Morselskap i konsern: Nei

Regnskapsregler

Regler for små foretak benyttet: Ja
Benyttet ved utarbeidelsen av årsregnskapet til selskapet: Regnskapslovens alminnelige regler

Årsregnskapet fastsatt av kompetent organ

Bekreftet av representant for selskapet: Wenche Vestreng
Dato for fastsettelse av årsregnskapet: 22.06.2022

Grunnlag for avgivelse

År 2021: Årsregnskapet er elektronisk innlevert
År 2020: Tall er hentet fra elektronisk innlevert årsregnskap fra 2021

Det er ikke krav til at årsregnskapet m.v. som sendes til Regnskapsregisteret er undertegnet. Kontrollen på at dette er utført ligger hos revisor/enhetens øverste organ. Sikkerheten ivaretas ved at innsender har rolle/rettighet for innsending av årsregnskapet via Altinn, og ved at det bekreftes at årsregnskapet er fastsatt av kompetent organ.

Brønnøysundregistrene, 02.04.2023



Resultatregnskap

| Beløp i: NOK | Note | 2021 | 2020 |
|---|---------|------------------|-----------------|
| RESULTATREGNSKAP | | | |
| Inntekter | | | |
| Salgsinntekt | | 811 139 | 624 384 |
| Annen driftsinntekt | | 147 542 | 42 970 |
| Sum inntekter | | 958 681 | 667 354 |
| Kostnader | | | |
| Varekostnad | | 332 202 | 283 206 |
| Lønnskostnad | 6, 7, 8 | 67 859 | 19 056 |
| Avskrivning på driftsmidler og immaterielle eiendeler | 1 | 69 070 | 6 622 |
| Annen driftskostnad | | 775 635 | 550 543 |
| Sum kostnader | | 1 244 766 | 859 427 |
| Driftsresultat | | -286 085 | -192 073 |
| Finansinntekter og finanskostnader | | | |
| Annen renteinntekt | | | 131 |
| Annen finansinntekt | | 119 | |
| Sum finansinntekter | | 119 | 131 |
| Annen finanskostnad | | 471 | |
| Sum finanskostnader | | 471 | |
| Netto finans | | -351 | 131 |
| Ordinært resultat før skattekostnad | | -286 436 | -191 941 |
| Ordinært resultat etter skattekostnad | | -286 436 | -191 941 |
| Årsresultat | 4 | -286 436 | -191 941 |
| Overføringer og disponeringer | | | |
| Udekket tap | | -286 436 | -191 941 |
| Sum overføringer og disponeringer | | -286 436 | -191 941 |



Balanse

| Beløp i: NOK | Note | 2021 | 2020 |
|--|------|----------------|----------------|
| BALANSE - EIENDELER | | | |
| Anleggsmidler | | | |
| Immaterielle eiendeler | | | |
| Varige driftsmidler | | | |
| Driftsløsøre, inventar, verktøy, kontormaskiner, ol. | 1 | 336 504 | 405 574 |
| Sum varige driftsmidler | | 336 504 | 405 574 |
| Sum anleggsmidler | | 336 504 | 405 574 |
| Omløpsmidler | | | |
| Varer | | | |
| Varer, hestehold | | 36 580 | 30 273 |
| Sum varer | | 36 580 | 30 273 |
| Fordringer | | | |
| Kundefordringer | | 6 238 | 28 561 |
| Andre fordringer | 2 | 396 766 | 254 650 |
| Sum fordringer | | 403 004 | 283 211 |
| Bankinnskudd, kontanter og lignende | | | |
| Bankinnskudd og kontanter | | 50 356 | 80 134 |
| Sum bankinnskudd, kontanter og lignende | | 50 356 | 80 134 |
| Sum omløpsmidler | | 489 940 | 393 618 |
| SUM EIENDELER | | 826 444 | 799 192 |
| BALANSE - EGENKAPITAL OG GJELD | | | |
| Egenkapital | | | |
| Innskutt egenkapital | | | |
| Aksjekapital (350 aksjer à kr 1 000,00) | 3 | 350 000 | 350 000 |
| Annen innskutt egenkapital | | -10 745 | -10 745 |
| Sum innskutt egenkapital | | 339 255 | 339 255 |



Balanse

| Beløp i: NOK | Note | 2021 | 2020 |
|---------------------------------|------|-----------------|-----------------|
| Opptjent egenkapital | | | |
| Udekket tap | | 482 610 | 196 173 |
| Sum opptjent egenkapital | | -482 610 | -196 173 |
| Sum egenkapital | 4 | -143 355 | 143 082 |
| Sum langsiktig gjeld | | 0 | 0 |
| Kortsiktig gjeld | | | |
| Leverandørgjeld | 5 | 147 171 | 392 250 |
| Skyldige offentlige avgifter | | 2 826 | 1 668 |
| Kortsiktig konserngjeld | 5 | 795 540 | 215 540 |
| Annen kortsiktig gjeld | | 24 261 | 46 653 |
| Sum kortsiktig gjeld | | 969 798 | 656 111 |
| Sum gjeld | | 969 798 | 656 111 |
| SUM EGENKAPITAL OG GJELD | | 826 444 | 799 192 |



Brønnøysundregistrene

ÅRSREGNSKAP FOR REGNSKAPSÅRET 2021 - GENERELL INFORMASJON

Journalnummer: 2022 540770

Enheten

Organisasjonsnummer: 923 186 239
Organisasjonsform: Aksjeselskap
Foretaksnavn: BIG DREAM ARENA AS
Forretningsadresse: Sidesporet 1
1940 BJØRKELANGEN

Regnskapsår

Årsregnskapets periode: 01.01.2021 - 31.12.2021

Konsern

Morselskap i konsern: Nei

Regnskapsregler

Regler for små foretak benyttet: Ja
Benyttet ved utarbeidelsen av årsregnskapet til selskapet: Regnskapslovens alminnelige regler

Årsregnskapet fastsatt av kompetent organ

Bekreftet av representant for selskapet: Wenche Vestreng
Dato for fastsettelse av årsregnskapet: 22.06.2022

Revisjon

Selskapet har besluttet at årsregnskapet ikke skal revideres: Ja
Årsregnskapet er utarbeidet av ekstern autorisert regnskapsfører: Ja
Ekstern autorisert regnskapsfører har i løpet av regnskapsåret bistått ved den løpende regnskapsføringen eller utført andre tjenester for selskapet enn å utarbeide årsregnskapet: Ja

Grunnlag for avgivelse

År 2021: Årsregnskap er elektronisk innlevert.
År 2020: Tall er hentet fra elektronisk innlevert årsregnskap fra 2021.

Det er ikke krav til at årsregnskapet m.v. som sendes til Regnskapsregisteret er undertegnet. Kontrollen på at dette er utført ligger hos revisor/enhetens øverste organ. Sikkerheten ivaretas ved at innsender har rolle/rettighet for innsending av årsregnskapet via Altinn, og ved at det bekreftes at årsregnskapet er fastsatt av kompetent organ.

Brønnøysundregistrene, 28.06.2022

Brønnøysundregistrene
Postadresse: Postboks 900, 8910 Brønnøysund
Telefon: 75 00 75 00
E-post: firmapost@brreg.no Internett: www.brreg.no
Organisasjonsnummer: 974 760 673



Organisasjonsnr: 923 186 239
BIG DREAM ARENA AS

RESULTATREGNSKAP

| Beløp i: NOK | Note | 2021 | 2020 |
|---|-------------|------------------|-----------------|
| RESULTATREGNSKAP | | | |
| Inntekter | | | |
| Salgsinntekt | | 811 139 | 624 384 |
| Annen driftsinntekt | | 147 542 | 42 970 |
| Sum inntekter | | 958 681 | 667 354 |
| Kostnader | | | |
| Varekostnad | | 332 202 | 283 206 |
| Lønnskostnad | 6, 7, 8 | 67 859 | 19 056 |
| Avskrivning på driftsmidler og immaterielle eiendeler | 1 | 69 070 | 6 622 |
| Annen driftskostnad | | 775 635 | 550 543 |
| Sum kostnader | | 1 244 766 | 859 427 |
| Driftsresultat | | -286 085 | -192 073 |
| Finansinntekter og finanskostnader | | | |
| Annen renteinntekt | | | 131 |
| Annen finansinntekt | | 119 | |
| Sum finansinntekter | | 119 | 131 |
| Annen finanskostnad | | 471 | |
| Sum finanskostnader | | 471 | |
| Netto finans | | -351 | 131 |
| Ordinært resultat før skattekostnad | | -286 436 | -191 941 |
| Ordinært resultat etter skattekostnad | | -286 436 | -191 941 |
| Årsresultat | 4 | -286 436 | -191 941 |
| Overføringer og disponeringer | | | |
| Udekket tap | | -286 436 | -191 941 |
| Sum overføringer og disponeringer | | -286 436 | -191 941 |



Organisasjonsnr: 923 186 239
BIG DREAM ARENA AS

BALANSE

Beløp i: NOK Note 2021 2020

BALANSE - EIENDELER

Anleggsmidler Immaterielle eiendeler

Varige driftsmidler

Driftsløsøre, inventar,
verktøy, kontormaskiner,
ol.

1

336 504

405 574

Sum varige driftsmidler

336 504

405 574

Sum anleggsmidler

336 504

405 574

Omløpsmidler

Varer

Varer, hestehold
Sum varer

36 580

30 273

36 580

30 273

Fordringer

Kundefordringer
Andre fordringer

2

6 238

28 561

396 766

254 650

Sum fordringer

403 004

283 211

Bankinnskudd, kontanter og lignende

Bankinnskudd og kontanter
Sum bankinnskudd,
kontanter og lignende

50 356

80 134

50 356

80 134

Sum omløpsmidler

489 940

393 618

SUM EIENDELER

826 444

799 192

BALANSE - EGENKAPITAL OG GJELD

Egenkapital

Innskutt egenkapital

Aksjekapital (350 aksjer
à kr 1 000,00)

3

350 000

350 000

Annen innskutt egenkapital

-10 745

-10 745

Sum innskutt egenkapital

339 255

339 255

Opptjent egenkapital

Udekket tap

482 610

196 173

Sum opptjent egenkapital

-482 610

-196 173

Sum egenkapital

4

-143 355

143 082



| | | | |
|---------------------------------|---|----------------|----------------|
| Sum langsiktig gjeld | | 0 | 0 |
| Kortsiktig gjeld | | | |
| Leverandørgjeld | 5 | 147 171 | 392 250 |
| Skyldige offentlige avgifter | | 2 826 | 1 668 |
| Kortsiktig konserngjeld | 5 | 795 540 | 215 540 |
| Annen kortsiktig gjeld | | 24 261 | 46 653 |
| Sum kortsiktig gjeld | | 969 798 | 656 111 |
| Sum gjeld | | 969 798 | 656 111 |
| SUM EGENKAPITAL OG GJELD | | 826 444 | 799 192 |



Organisasjonsnr: 923 186 239
BIG DREAM ARENA AS

NOTEOPPLYSNINGER - SELSKAP - alle poster oppgitt i hele tall

Note

Regnskapsprinsipper

Årsregnskapet er satt opp i samsvar med regnskapsloven og god regnskapsskikk for små foretak. Salgsinntekter Inntektsføring ved salg av varer skjer på leveringstidspunktet. Klassifisering og vurdering av balanseposter Omløpsmidler vurderes til laveste av anskaffelseskost og virkelig verdi. Kortsiktig gjeld balanseføres til nominelt beløp på etableringstidspunktet. Anleggsmidler vurderes til anskaffelseskost. Varige anleggsmidler avskrives etter en fornuftig avskrivningsplan. Anleggsmidlene nedskrives til virkelig verdi ved verdifall som ikke forventes å være forbigående. Langsiktig gjeld med unntak av andre avsetninger balanseføres til nominelt beløp på etableringstidspunktet. Fordringer Kundefordringer og andre fordringer er oppført i balansen til pålydende etter fradrag for avsetning til forventet tap. Varebeholdninger Lager av innkjøpte varer er verdsatt til laveste av anskaffelseskost etter FIFO- prinsippet og virkelig verdi. Skatt Skattekostnaden i resultatregnskapet omfatter både periodens betalbare skatt og endring i utsatt skatt. Utsatt skatt er beregnet med 22% på grunnlag av de midlertidige forskjeller som eksisterer mellom regnskapsmessige og skattemessige verdier, samt skattemessig underskudd til fremføring ved utgangen av regnskapsåret. Skatteøkende og skattereduserende midlertidige forskjeller som reverserer eller kan reversere i samme periode er utlignet og skattevirkningen er beregnet på nettogrunnlaget. Selskapet har ikke endret regnskapsprinsipp fra 2020 til 2021.

Note

6

Antall årsverk i regnskapsåret

0.00

Note

7

Spesifisering av resultatregnskapet

Lønnskostnader

| | | |
|--------------------|----------|-----------|
| Lønn | Årets | Fjorårets |
| | 65034.00 | 16701.00 |
| Folketrygdavgift | Årets | Fjorårets |
| | 2825.00 | 2355.00 |
| Sum lønnskostnader | Årets | Fjorårets |
| | 67859.00 | 19056.00 |

Note



Ekstraordinære inntekter og kostnader

Sum Beløp

Balanseført verdi 31.12. Varige driftsmidler Immaterielle eiend.

Konsernregnskap

Morselskapet sitt navn

Forretningskontor for morselskapet

Begrunnelse for at datterselskap er utelatt fra konsolideringen

Konsern, tilknyttet selskap m.v. - fordringer og gjeld

Fordringer

Samlet beløp - tilknyttet selskap Årets Fjorårets

Samlet beløp - foretak i samme konsern Årets Fjorårets

Samlet beløp - foretak i samme konsern Årets Fjorårets

Samlet beløp - felles kontrollert virksomhet Årets Fjorårets

Pantstillelse Beløp

Beholdning av egne aksjer Antall Pålydende Andel av aksjek.

Note

2

Lån og sikkerhetsstillelse til medlemmer

Er det gitt lån eller sikkerhetsstillelse til ledende personer: Nei

Opplysninger om:

Medlemmer av:

Mer om lån og sikkerhetsstillelse

Note



Noteopplysninger ut over minimumskravene for små foretak
Se eventuelle andre vedlegg.



Årsregnskap for 2021



Innhold

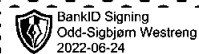

Resultatregnskap

Balanse

Noter

Utarbeidet av:

Wepe Regnskap AS





Resultatregnskap for 2021
BIG DREAM ARENA AS

| | Note | 2021 | 2020 |
|---|---------|--------------------|------------------|
| Salgsinntekt | | 811 139 | 624 384 |
| Annen driftsinntekt | | 147 542 | 42 970 |
| Sum driftsinntekter | | 958 681 | 667 354 |
| Varekostnad | | (332 202) | (283 206) |
| Lønnskostnad | 6, 7, 8 | (67 859) | (19 056) |
| Avskrivning på driftsmidler og immaterielle eiendeler | 1 | (69 070) | (6 622) |
| Annen driftskostnad | | (775 635) | (550 543) |
| Sum driftskostnader | | (1 244 766) | (859 427) |
| Driftsresultat | | (286 085) | (192 073) |
| Annen renteinntekt | | 0 | 131 |
| Annen finansinntekt | | 119 | 0 |
| Sum finansinntekter | | 119 | 131 |
| Annen finanskostnad | | (471) | 0 |
| Sum finanskostnader | | (471) | 0 |
| Netto finans | | (351) | 131 |
| Ordinært resultat før skattekostnad | | (286 436) | (191 941) |
| Ordinært resultat | | (286 436) | (191 941) |
| Arsresultat | 4 | (286 436) | (191 941) |
| Overføringer | | | |
| Udekket tap | | (286 436) | (191 941) |
| Sum | | (286 436) | (191 941) |



Balanse pr. 31. desember 2021
BIG DREAM ARENA AS

| | Note | 2021 | 2020 |
|--|------|----------------|----------------|
| EIENDELER | | | |
| Anleggsmidler | | | |
| Varige driftsmidler | | | |
| Driftsløsøre, inventar, verktøy, kontormaskiner, ol. | 1 | 336 504 | 405 574 |
| Sum varige driftsmidler | | 336 504 | 405 574 |
| Sum anleggsmidler | | 336 504 | 405 574 |
| Omløpsmidler | | | |
| Varer, hestehold | | 36 580 | 30 273 |
| Sum varer | | 36 580 | 30 273 |
| Fordringer | | | |
| Kundefordringer | | 6 238 | 28 561 |
| Andre fordringer | 2 | 396 766 | 254 650 |
| Sum fordringer | | 403 004 | 283 211 |
| Bankinnskudd og kontanter | | 50 356 | 80 134 |
| Sum bankinnskudd og kontanter | | 50 356 | 80 134 |
| Sum omløpsmidler | | 489 940 | 393 618 |
| Sum eiendeler | | 826 444 | 799 192 |



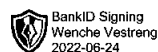
Balanse pr. 31. desember 2021
BIG DREAM ARENA AS

| | Note | 2021 | 2020 |
|---|------|------------------|------------------|
| EGENKAPITAL OG GJELD | | | |
| Egenkapital | | | |
| Innskutt egenkapital | | | |
| Aksjekapital (350 aksjer à kr 1 000,00) | 3 | 350 000 | 350 000 |
| Annen innskutt egenkapital | | (10 745) | (10 745) |
| Sum innskutt egenkapital | | 339 255 | 339 255 |
| Opptjent egenkapital | | | |
| Udekket tap | | (482 610) | (196 173) |
| Sum opptjent egenkapital | | (482 610) | (196 173) |
| Sum egenkapital | 4 | (143 355) | 143 082 |
| Gjeld | | | |
| Kortsiktig gjeld | | | |
| Leverandørgjeld | 5 | 147 171 | 392 250 |
| Skyldige offentlige avgifter | | 2 826 | 1 668 |
| Kortsiktig konserngjeld | 5 | 795 540 | 215 540 |
| Annen kortsiktig gjeld | | 24 261 | 46 653 |
| Sum kortsiktig gjeld | | 969 798 | 656 111 |
| Sum gjeld | | 969 798 | 656 111 |
| Sum egenkapital og gjeld | | 826 444 | 799 192 |

Årsregnskapet er elektronisk signert

Wenche Vestreng
Styrets leder / Daglig leder

Odd-Sigbjørn Vestreng
Styremedlem





Noter 2021

BIG DREAM ARENA AS

Regnskapsprinsipper

Årsregnskapet er satt opp i samsvar med regnskapsloven og god regnskapsskikk for små foretak.

Salgsinntekter

Inntektsføring ved salg av varer skjer på leveringstidspunktet.

Klassifisering og vurdering av balanseposter

Omløpsmidler vurderes til laveste av anskaffelseskost og virkelig verdi. Kortsiktig gjeld balanseføres til nominelt beløp på etableringstidspunktet.

Anleggsmidler vurderes til anskaffelseskost. Varige anleggsmidler avskrives etter en fornuftig avskrivningsplan. Anleggsmidlene nedskrives til virkelig verdi ved verdifall som ikke forventes å være forbigående. Langsiktig gjeld med unntak av andre avsetninger balanseføres til nominelt beløp på etableringstidspunktet.

Fordringer

Kundefordringer og andre fordringer er oppført i balansen til pålydende etter fradrag for avsetning til forventet tap.

Varebeholdninger

Lager av innkjøpte varer er verdsatt til laveste av anskaffelseskost etter FIFO- prinsippet og virkelig verdi.

Skatt

Skattekostnaden i resultatregnskapet omfatter både periodens betalbare skatt og endring i utsatt skatt. Utsatt skatt er beregnet med 22% på grunnlag av de midlertidige forskjeller som eksisterer mellom regnskapsmessige og skattemessige verdier, samt skattemessig underskudd til fremføring ved utgangen av regnskapsåret. Skatteøkende og skattereduserende midlertidige forskjeller som reverserer eller kan reversere i samme periode er utlignet og skattevirkningen er beregnet på nettogrunnlaget.

Selskapet har ikke endret regnskapsprinsipp fra 2020 til 2021.

Note 1 - Spesifikasjon av varige driftsmidler

| | Driftsløsøre, inventar o.l |
|---|-------------------------------|
| Anskaffelseskost 01.01.2021 | 412 196 |
| Tilgang i året | 0 |
| Avgang i året | 0 |
| Anskaffelseskost 31.12.2021 | 412 196 |
| Akk. av- og nedskr. 01.01.2021 | (6 622) |
| Akkumulerte avskr. 31.12.2021 | (75 692) |
| Balanseført verdi pr. 31.12.2021 | 336 504 |
| Årets avskrivninger | (69 070) |
| Økonomisk levetid | 5 - 10 år |
| Avskrivningsplan: Lineær | 10 - 20 % |

Note 2 - Lån og sikkerhetsstillelse til ledende personer

Selskapet har ikke gitt lån eller sikkerhetsstillelse til medlemmer av styrende organer.



Note 3 - Aksjekapital og aksjonærer

| Aksjeklasse | Antall aksjer | Pålydende | Bokført verdi |
|-----------------|---------------|-----------|-------------------|
| Ordinære aksjer | 350 | 1 000,00 | 350 000,00 |
| Sum | 350 | | 350 000,00 |

| Aksjeeier | Antall aksjer | Eierandel | Aksjeklasse |
|-----------------------------|---------------|----------------|-----------------|
| WESTRENG HOLDING AS | 350 | 100,00% | Ordinære aksjer |
| Totalt antall aksjer | 350 | 100,00% | |

Note 4 - Egenkapital

| | Aksjekapital | Annen innsk. EK | Udekket tap | Sum |
|-------------------------------|----------------|-----------------|------------------|------------------|
| Egenkapital 01.01.2021 | 350 000 | (10 745) | (196 173) | 143 082 |
| Årets resultat | | | (286 436) | (286 436) |
| Egenkapital 31.12.2021 | 350 000 | (10 745) | (482 610) | (143 355) |

Note 5 - Gjeld til andre konsernselskap

Selskapet har gjeld til

| | 2021 | 2020 |
|---------------------|---------|---------|
| Westreng Holding AS | 795 540 | 215 540 |

Lånet er avtalefestet.

Videre har selskapet leverandørgjeld på selskap i samme konsern:

| | 2021 | 2020 |
|-----------------------|--------|---------|
| Eidsbekken Eiendom AS | 91 000 | 273 000 |

Note 6 - Antall årsverk

Selskapet har ikke hatt noen årsverk sysselsatt i regnskapsåret.

Note 7 - Lønnskostnader etc

| | 2021 | 2020 |
|--------------------|---------------|---------------|
| Lønn | 65 034 | 16 701 |
| Arbeidsgiveravgift | 2 825 | 2 355 |
| Sum | 67 859 | 19 056 |

Note 8 - Ytelser til ledende personer

Det er ikke gitt ytelser til ledende personer.



Note 9 - Skatt

| | 2021 | 2020 |
|--|------------------|------------------|
| Ordinært resultat før skattekostnad | (286 436) | (191 941) |
| +/- Årets endring i midlertidige forskjeller | (27 017) | (62 662) |
| Årets skattegrunnlag | (313 453) | (254 603) |
| Skattekostnad i resultatregnskapet | 0 | 0 |
| Betalbar skatt i balansen | 0 | 0 |

Note 10 - Midl. forskjeller - Utsatt skatt/skattefordel

Utsatt skatt/utsatt skattefordel i balansen avsettes på grunnlag av forskjeller mellom regnskapsmessige og skattemessige verdier i henhold til norsk regnskapsstandard for skatt. Midlertidige skatteøkende og skattereduserende forskjeller som kan utlignes er nettoført.

| Midlertidige forskjeller knyttet til: | 01.01.2021 | 31.12.2021 | Endring |
|---|------------|------------|-----------|
| Anleggsmidler | 77 591 | 84 054 | (6 463) |
| Omløpsmidler | 571 | 125 | 446 |
| Kortsiktig gjeld | (21 000) | 0 | (21 000) |
| Skattemessig fremførbart underskudd | (264 080) | (577 534) | 313 453 |
| Netto forskjeller | (206 918) | (493 355) | 286 436 |
| Skattereduserende forskjeller som ikke kan utlignes | 206 918 | 493 355 | (286 436) |
| Sum midlertidige forskjeller | 0 | 0 | 0 |
| Utsatt skattefordel 31.12.21. basert på 22% | 0 | 0 | 0 |

Ut fra forsiktighetshensyn balanseføres ikke utsatt skattefordel på kr 108 538