



ÅRSREGNSKAPET FOR REGNSKAPSÅRET 2022 - GENERELL INFORMASJON

Enheten

Organisasjonsnummer:	988 882 100
Organisasjonsform:	Aksjeselskap
Foretaksnavn:	KEEPITSAFE NORWAY AS
Forretningsadresse:	Drammensveien 123 0277 OSLO

Regnskapsår

Årsregnskapets periode:	01.01.2022 - 31.12.2022
-------------------------	-------------------------

Konsern

Morselskap i konsern:	Ja
Konsernregnskap lagt ved:	Nei

Regnskapsregler

Regler for små foretak benyttet:	Ja
Benyttet ved utarbeidelsen av årsregnskapet til selskapet:	Regnskapslovens alminnelige regler

Årsregnskapet fastsatt av kompetent organ

Bekreftet av representant for selskapet:	Veronica Monea
Dato for fastsettelse av årsregnskapet:	14.11.2023

Grunnlag for avgivelse

År 2022: Årsregnskapet er elektronisk innlevert
År 2021: Tall er hentet fra elektronisk innlevert årsregnskap fra 2022

Det er ikke krav til at årsregnskapet m.v. som sendes til Regnskapsregisteret er undertegnet. Kontrollen på at dette er utført ligger hos revisor/enhetens øverste organ. Sikkerheten ivaretas ved at innsender har rolle/rettighet for innsending av årsregnskapet via Altinn, og ved at det bekreftes at årsregnskapet er fastsatt av kompetent organ.

Brønnøysundregistrene, 29.10.2024



Resultatregnskap

Beløp i: NOK	Note	2022	2021
RESULTATREGNSKAP			
Inntekter			
Salgsinntekt		21 246 617	31 591 493
Annen driftsinntekt			26 157 363
Sum inntekter		21 246 617	57 748 857
Kostnader			
Varekostnad		6 037 555	6 976 108
Lønnskostnad	2	11 625 148	13 764 571
Avskrivning av driftsmidler og immaterielle eiendeler	3	2 594 103	2 382 726
Annen driftskostnad		1 962 741	8 945 869
Sum kostnader		22 219 547	32 069 274
Driftsresultat		-972 929	25 679 582
Finansinntekter og finanskostnader			
Annen finansinntekt		320 699	6 530 754
Sum finansinntekter		320 699	6 530 754
Annen finanskostnad		-193 444	11 341 951
Sum finanskostnader		-193 444	11 341 951
Netto finans		514 143	-4 811 197
Ordinært resultat før skattekostnad		-458 786	20 868 385
Skattekostnad på resultat	4	-100 933	5 547 365
Ordinært resultat etter skattekostnad		-357 853	15 321 020
Årsresultat	5	-357 853	15 321 020
Årsresultat etter minoritetsinteresser		-357 853	15 321 020
Totalresultat		-357 853	15 321 020
Overføringer og disponeringer			
Tilleggsutbytte			24 551 319



Resultatregnskap

Beløp i: NOK	Note	2022	2021
Avsatt til annen egenkapital		-357 853	-9 230 299
Sum overføringer og disponeringer		-357 853	15 321 020



Balanse

Beløp i: NOK	Note	2022	2021
BALANSE - EIENDELER			
Anleggsmidler			
Immaterielle eiendeler			
Utsatt skattefordel	4	1 136 601	914 869
Goodwill	3	34 503	1 688 930
Sum immaterielle eiendeler		1 171 104	2 603 799
Varige driftsmidler			
Maskiner og anlegg	3		
Driftsløsøre, inventar o.a. utstyr	3, 6	929 439	1 750 025
Sum varige driftsmidler		929 439	1 750 025
Finansielle anleggsmidler			
Investering i datterselskap	7	18 564 400	18 564 400
Investering i annet foretak i samme konsern	7		
Lån til foretak i samme konsern	8		
Sum finansielle anleggsmidler		18 564 400	18 564 400
Sum anleggsmidler		20 664 944	22 918 224
Omløpsmidler			
Varer			
Fordringer			
Kundefordringer	6, 8	9 969 751	2 232 739
Andre kortsiktige fordringer	8	783 246	3 751 095
Sum fordringer	8	10 752 998	5 983 834
Bankinnskudd, kontanter og lignende			
Bankinnskudd, kontanter o.l.	9	1 773 907	6 123 152
Sum bankinnskudd, kontanter og lignende		1 773 907	6 123 152
Sum omløpsmidler		12 526 905	12 106 986
SUM EIENDELER		33 191 848	35 025 210



Balanse

Beløp i: NOK	Note	2022	2021
BALANSE - EGENKAPITAL OG GJELD			
Egenkapital			
Innskutt egenkapital			
Aksjekapital	10	728 473	728 473
Beholdning av egne aksjer	10		
Sum innskutt egenkapital		728 473	728 473
Opptjent egenkapital			
Udisponert resultat			
Udekket tap		-14 923 050	-15 321 020
Sum opptjent egenkapital		14 923 050	15 321 020
Sum egenkapital	5	15 651 523	16 049 493
Gjeld			
Langsiktig gjeld			
Utsatt skatt	4		
Annen langsiktig gjeld			
Gjeld til kredittinstitusjoner	8		
Øvrig langsiktig gjeld	8	63 622	82 121
Sum annen langsiktig gjeld		63 622	82 121
Sum langsiktig gjeld		63 622	82 121
Kortsiktig gjeld			
Leverandørgjeld	8	1 185 631	1 951 729
Betalbar skatt	4	3 969 472	3 848 673
Skyldig offentlige avgifter		1 273 828	1 586 755
Forskuddsfaktuert inntekt		7 455 733	7 972 725
Annen kortsiktig gjeld	8	3 592 040	3 533 713
Sum kortsiktig gjeld	8	17 476 704	18 893 596
Sum gjeld		17 540 325	18 975 717
SUM EGENKAPITAL OG GJELD		33 191 848	35 025 210



Brønnøysundregistrene

ÅRSREGNSKAP FOR REGNSKAPSÅRET 2022 - GENERELL INFORMASJON

Journalnummer: 2023 737576

Enheten

Organisasjonsnummer: 988 882 100
Organisasjonsform: Aksjeselskap
Foretaksnavn: KEEPITSAFE NORWAY AS
Forretningsadresse: Drammensveien 123
0277 OSLO

Regnskapsår

Årsregnskapets periode: 01.01.2022 - 31.12.2022

Konsern

Morselskap i konsern: Ja
Konsernregnskap lagt ved: Nei

Regnskapsregler

Regler for små foretak benyttet: Ja
Benyttet ved utarbeidelsen av
årsregnskapet til selskapet: Regnskapslovens alminnelige regler

Årsregnskapet fastsatt av kompetent organ

Bekreftet av representant for selskapet: Veronica Monea
Dato for fastsettelse av årsregnskapet: 14.11.2023

Grunnlag for avgivelse

År 2022: Årsregnskap er elektronisk innlevert.
År 2021: Tall er hentet fra elektronisk innlevert årsregnskap fra 2022.

Det er ikke krav til at årsregnskapet m.v. som sendes til Regnskapsregisteret er undertegnet. Kontrollen på at dette er utført ligger hos revisor/enhetens øverste organ. Sikkerheten ivaretas ved at innsender har rolle/rettighet for innsending av årsregnskapet via Altinn, og ved at det bekreftes at årsregnskapet er fastsatt av kompetent organ.

Brønnøysundregistrene, 20.11.2023



Organisasjonsnr: 988 882 100
KEEPITSAFE NORWAY AS

RESULTATREGNSKAP

Beløp i: NOK	Note	2022	2021
RESULTATREGNSKAP			
Inntekter			
Salgsinntekt		21 246 617	31 591 493
Annen driftsinntekt			26 157 363
Sum inntekter		21 246 617	57 748 857
Kostnader			
Varekostnad		6 037 555	6 976 108
Lønnskostnad	2	11 625 148	13 764 571
Avskrivning av driftsmidler og immaterielle eiendeler	3	2 594 103	2 382 726
Annen driftskostnad		1 962 741	8 945 869
Sum kostnader		22 219 547	32 069 274
Driftsresultat		-972 929	25 679 582
Finansinntekter og finanskostnader			
Annen finansinntekt		320 699	6 530 754
Sum finansinntekter		320 699	6 530 754
Annen finanskostnad		-193 444	11 341 951
Sum finanskostnader		-193 444	11 341 951
Netto finans		514 143	-4 811 197
Ordinært resultat før skattekostnad			
Skattekostnad på resultat	4	-100 933	5 547 365
Ordinært resultat etter skattekostnad		-357 853	15 321 020
Årsresultat	5	-357 853	15 321 020
Årsresultat etter minoritetsinteresser		-357 853	15 321 020
Totalresultat		-357 853	15 321 020
Overføringer og disponeringer			
Tilleggsutbytte			24 551 319
Avsatt til annen egenkapital		-357 853	-9 230 299
Sum overføringer og disponeringer		-357 853	15 321 020



Organisasjonsnr: 988 882 100
KEEPITSAFE NORWAY AS

BALANSE

Beløp i: NOK	Note	2022	2021
BALANSE - EIENDELER			
Anleggsmidler			
Immaterielle eiendeler			
Utsatt skattefordel	4	1 136 601	914 869
Goodwill	3	34 503	1 688 930
Sum immaterielle eiendeler		1 171 104	2 603 799
Varige driftsmidler			
Maskiner og anlegg	3		
Driftsløsøre, inventar o. a. utstyr	3, 6	929 439	1 750 025
Sum varige driftsmidler		929 439	1 750 025
Finansielle anleggsmidler			
Investering i datterselskap	7	18 564 400	18 564 400
Investering i annet foretak i samme konsern	7		
Lån til foretak i samme konsern	8		
Sum finansielle anleggsmidler		18 564 400	18 564 400
Sum anleggsmidler		20 664 944	22 918 224
Omløpsmidler			
Varer			
Fordringer			
Kundefordringer	6, 8	9 969 751	2 232 739
Andre kortsiktige fordringer	8	783 246	3 751 095
Sum fordringer	8	10 752 998	5 983 834
Bankinnskudd, kontanter og lignende			
Bankinnskudd, kontanter o. l.	9	1 773 907	6 123 152
Sum bankinnskudd, kontanter og lignende		1 773 907	6 123 152
Sum omløpsmidler		12 526 905	12 106 986
SUM EIENDELER		33 191 848	35 025 210

BALANSE - EGENKAPITAL OG GJELD

Egenkapital



Innskutt egenkapital			
Aksjekapital	10	728 473	728 473
Beholdning av egne aksjer	10		
Sum innskutt egenkapital		728 473	728 473
Opptjent egenkapital			
Udisponert resultat			
Udekket tap		-14 923 050	-15 321 020
Sum opptjent egenkapital		14 923 050	15 321 020
Sum egenkapital	5	15 651 523	16 049 493
Gjeld			
Langsiktig gjeld			
Utsatt skatt	4		
Annen langsiktig gjeld			
Gjeld til			
kredittinstitusjoner	8		
Øvrig langsiktig gjeld	8	63 622	82 121
Sum annen langsiktig gjeld		63 622	82 121
Sum langsiktig gjeld		63 622	82 121
Kortsiktig gjeld			
Leverandørgjeld	8	1 185 631	1 951 729
Betalbar skatt	4	3 969 472	3 848 673
Skyldig offentlige avgifter		1 273 828	1 586 755
Forskuddsfaktuert inntekt		7 455 733	7 972 725
Annen kortsiktig gjeld	8	3 592 040	3 533 713
Sum kortsiktig gjeld	8	17 476 704	18 893 596
Sum gjeld		17 540 325	18 975 717
SUM EGENKAPITAL OG GJELD		33 191 848	35 025 210



Organisasjonsnr: 988 882 100
KEEPITSAFE NORWAY AS

NOTEOPPLYSNINGER - SELSKAP - alle poster oppgitt i hele tall

Note

Antall årsverk i regnskapsåret
11.00

<u>Sum</u>	<u>Beløp</u>
<u>Balanseført verdi 31.12.</u>	<u>Varige driftsmidler Immaterielle eiend.</u>

Konsernregnskap

Morselskapet sitt navn

Forretningskontor for morselskapet

Begrunnelse for at datterselskap er utelatt fra konsolideringen

<u>Samlet beløp - tilknyttet selskap</u>	<u>Årets</u>	<u>Fjorårets</u>
--	--------------	------------------

<u>Samlet beløp - foretak i samme konsern</u>	<u>Årets</u>	<u>Fjorårets</u>
---	--------------	------------------

<u>Samlet beløp - foretak i samme konsern</u>	<u>Årets</u>	<u>Fjorårets</u>
---	--------------	------------------

<u>Samlet beløp - felles kontrollert virksomhet</u>	<u>Årets</u>	<u>Fjorårets</u>
---	--------------	------------------

<u>Pantstillelse</u>	<u>Beløp</u>
----------------------	--------------

<u>Beholdning av egne aksjer</u>	<u>Antall</u>	<u>Pålydende</u>	<u>Andel av aksjek.</u>
----------------------------------	---------------	------------------	-------------------------



BDO AS
Munkedamsveien 45
Postboks 1704 Vika
0121 Oslo

Uavhengig revisors beretning

Til generalforsamlingen i Keepitsafe Norway AS

Konklusjon med forbehold

Vi har revidert årsregnskap til Keepitsafe Norway AS.

Årsregnskapet består av:

- Balanse per 31. desember 2022
- Resultatregnskap for 2022
- Noter til årsregnskapet, herunder et sammendrag av viktige regnskapsprinsipper.

Etter vår mening:

- Oppfyller årsregnskapet, med unntak av virkningen av forholdet som er omtalt i avsnittet "Grunnlag for konklusjonen med forbehold", gjeldende lovkrav og
- Gir årsregnskapet, med unntak av virkningen av forholdet som er omtalt i avsnittet "Grunnlag for konklusjonen med forbehold", et rettviseende bilde av selskapets finansielle stilling per 31. desember 2022 og av dets resultater for regnskapsåret avsluttet per denne datoen i samsvar med regnskapslovens regler og god regnskapskikk i Norge.

Grunnlag for konklusjonen med forbehold

KeepitSafe Norway AS har en balanseført investering i selskapet KeepitSafe Backup Ltd, et utenlandsk heleid datterselskap ervervet i løpet av 2021 og regnskapsført etter kostmetoden med en verdi på kr 18 482 900. Pr dato for avleggelse av årsregnskapet for KeepitSafe Norway AS for 2022 har vi ikke mottatt dokumentasjon på at KeepitSafe Backup Ltd har avlagt årsregnskap for 2021 eller 2022. Vi har heller ikke mottatt dokumentasjon på eierskapet av disse aksjene for Keepitsafe Norway AS pr 31.12.2022. Vi har følgelig ikke vært i stand til å bekrefte eller på annen måte verifisere verdien eller eierskapet av aksjene i selskapet. På grunn av disse forholdene har vi ikke vært i stand til å fastslå hvorvidt regnskapsført verdi av aksjene skulle vært nedskrevet.

Vi har gjennomført revisjonen i samsvar med International Standards on Auditing (ISA-ene). Våre oppgaver og plikter i henhold til disse standardene er beskrevet nedenfor under Revisors oppgaver og plikter ved revisjonen av årsregnskapet. Vi er uavhengige av selskapet i samsvar med kravene i relevante lover og forskrifter i Norge og International Code of Ethics for Professional Accountants (inkludert internasjonale uavhengighetsstandarder) utstedt av International Ethics Standards Board for Accountants (IESBA-reglene), og vi har overholdt våre øvrige etiske forpliktelser i samsvar med disse kravene. Innhentet revisjonsbevis er etter vår vurdering tilstrekkelig og hensiktsmessig som grunnlag for vår konklusjon med forbehold.

Styret og daglig leders ansvar for årsregnskapet

Styret og daglig leder (ledelsen) er ansvarlig for å utarbeide årsregnskapet og for at det gir et rettviseende bilde i samsvar med regnskapslovens regler og god regnskapskikk i Norge. Ledelsen er



også ansvarlig for slik intern kontroll som den finner nødvendig for å kunne utarbeide et årsregnskap som ikke inneholder vesentlig feilinformasjon, verken som følge av misligheter eller utilsiktede feil.

Ved utarbeidelsen av årsregnskapet må ledelsen ta standpunkt til selskapets evne til fortsatt drift og opplyse om forhold av betydning for fortsatt drift. Forutsetningen om fortsatt drift skal legges til grunn for årsregnskapet så lenge det ikke er sannsynlig at virksomheten vil bli avviklet.

Revisors oppgaver og plikter ved revisjonen av årsregnskapet

Vårt mål er å oppnå betryggende sikkerhet for at årsregnskapet som helhet ikke inneholder vesentlig feilinformasjon, verken som følge av misligheter eller utilsiktede feil, og å avgi en revisjonsberetning som inneholder vår konklusjon. Betryggende sikkerhet er en høy grad av sikkerhet, men ingen garanti for at en revisjon utført i samsvar med ISA-ene, alltid vil avdekke vesentlig feilinformasjon. Feilinformasjon kan oppstå som følge av misligheter eller utilsiktede feil. Feilinformasjon er å anse som vesentlig dersom den enkeltvis eller samlet med rimelighet kan forventes å påvirke de økonomiske beslutningene som brukerne foretar på grunnlag av årsregnskapet.

For videre beskrivelse av revisors oppgaver og plikter vises det til:

<https://revisorforeningen.no/revisjonsberetninger>

BDO AS

Roar Svensbakken
statsautorisert revisor
(elektronisk signert)

Penneo Dokumentnøkkel: HPW4K-VJQPP-0WAZ75-GX0H4-LFOWZ-ZNH6L



PENNEO

Signaturene i dette dokumentet er juridisk bindende. Dokument signert med "Penneo™ - sikker digital signatur". De signerende parter sin identitet er registrert, og er listet nedenfor.

"Med min signatur bekrefter jeg alle datoer og innholdet i dette dokument."

Roar Svensbakken

Partner

På vegne av: BDO AS

Serienummer: 9578-5997-4-656341

IP: 188.95.xxx.xxx

2023-11-16 08:58:36 UTC



Penneo Dokumentnr: HPW4K-VJQPP-0WN75-GX0H4-LFOWZ-ZNH6L

Dokumentet er signert digitalt, med **Penneo.com**. Alle digitale signatur-data i dokumentet er sikret og validert av den datamaskin-utregnede hash-verdien av det opprinnelige dokument. Dokumentet er låst og tids-stemplet med et sertifikat fra en betrodd tredjepart. All kryptografisk bevis er integrert i denne PDF, for fremtidig validering (hvis nødvendig).

Hvordan bekrefter at dette dokumentet er originalen?

Dokumentet er beskyttet av ett Adobe CDS sertifikat. Når du åpner dokumentet i

Adobe Reader, skal du kunne se at dokumentet er sertifisert av **Penneo e-signature service <penneo@penneo.com>**. Dette garanterer at innholdet i dokumentet ikke har blitt endret.

Det er lett å kontrollere de kryptografiske beviser som er lokalisert inne i dokumentet, med Penneo validator - <https://penneo.com/validator>



To BDO AS attn. Roar Svensbakken

Oslo, Nov 15. 2023

Management representation letter

This representation letter is provided in connection with your audit of the financial statements of Keepitsafe Norway AS for the year ended 31 December 2022 for the purpose of expressing an opinion as to whether the financial statements give a true and fair view of the financial position of the Company and the results of its operations in accordance with the Norwegian Accounting Act and Accounting Principles Generally Accepted in Norway.

We confirm, to the best of our knowledge and belief, having made such inquiries as we considered necessary for the purpose of appropriately informing ourselves the following representations:

1. We have fulfilled our responsibilities, as set out in the terms of the audit engagement dated November 1. 2022, for the preparation of the financial statements in accordance with the the Norwegian Accounting Act and Accounting Principles Generally Accepted in Norway including the appropriate disclosure of all information required by statute.
2. There have been no irregularities involving management or employees who have a significant role in internal control or that could have a material effect on the financial statements.
3. We have disclosed to you the identity of the entity's related parties and all the related party relationships and transactions of which we are aware.
4. In relation to those laws and regulations which provide the legal framework within which our business is conducted and which are central to our ability to conduct our business, we have disclosed to you all instances of possible non-compliance of which we are aware and all actual or contingent consequences arising from such instances of non-compliance.
5. We acknowledge our responsibility for the implementation and operation of internal controls that are designed to prevent and detect fraud and error. We have given you information about any deviations in the internal control that are known to us. We are not aware of any lack of information or misstatements. We have disclosed to you all allegations of fraud or suspected fraud affecting the financial statements that have been communicated to the company by employees, former employees, analysts, regulators or any other party. We have disclosed to you all significant facts relating to any frauds or suspected frauds known to us that may have affected the entity and which involved management, employees who have significant roles in internal control or others where the fraud could have a material effect on the financial report and we have disclosed to you the results of our assessment of the risk that the financial statements may be materially misstated as a result of fraud.
6. The financial statements and any other information in the annual report provided to you prior to the date of this representation letter are consistent with one another, and there is no material misstatement in the other information.
7. We have made available to you all books of account and supporting documentation and all minutes of meetings of shareholders and the board of directors or summaries of actions of recent meetings for which minutes have not yet been prepared.
8. Keepitsafe Norway AS has complied with all aspects of contractual agreements that could have a material effect on the financial statements in the event of non-compliance. There

Side 1 av 3



- have been no communications concerning non-compliance with requirements of regulatory authorities with respect to financial matters.
9. The following have been properly recorded and, when appropriate, adequately disclosed in the financial statements:
 - a. The identity of, and balances and transactions with, related parties;
 - b. Losses arising from sale and purchase commitments;
 - c. Agreements and options to buy back assets previously sold;
 - d. Assets pledged as collateral.
 10. The methods, the important assumptions and the data applied by us in the preparation of accounting estimates and associated additional information, are appropriate and in accordance with the current financial reporting framework.
 11. We have no plans or intentions that may materially affect the carrying value or classification of assets and liabilities reflected in the financial statements.
 12. The Company has satisfactory title to all assets and there are no liens, or encumbrances on the company's assets except those that are disclosed in the statements or notes thereto.
 13. We have recorded or disclosed all liabilities, both actual and contingent and have disclosed in notes any guarantees that we have given to third parties.
 14. All events subsequent to the date of the financial statements that require adjustment or disclosure have been adjusted or disclosed.
 15. We have informed you of all known actual or possible litigation and claims whose effects we considered in the preparation of the financial statements. When applicable, these claims have been appropriately accounted for and disclosed in the financial statements.
 16. All transactions have been recorded in the accounting records and are reflected in the financial statements. The financial statements are free of material misstatements, including omissions.
 17. We have disclosed to you our assessment of the entity's ability to continue operating as a going concern, including our assessment of the effects of ongoing infection control measures as a result of the corona outbreak.
 18. We have not provided any loans or guarantees to shareholders or their related parties after the year end that makes the allocation of this year's results in violation with section 8-1 of the Norwegian Private Limited Liability Companies Act.
 19. We have fulfilled our responsibility regarding information given in the Tax Report, including attachments, and hereby confirm that the information given is correct and complete.
 20. We acknowledge our responsibilities and have fulfilled these responsibilities regarding registration and documentation of the company's accounting information in accordance with the law and bookkeeping standards and practices generally accepted in Norway.
 21. We have provided you with:
 - a. Additional information that you have requested from us for the purpose of the audit;
 - b. The final version of the document(s) comprising the annual report, and
 - c. Unrestricted access to persons within the entity from whom you determined it necessary to obtain audit evidence.
 22. The management and the board is not aware of any guaranties or obligations towards the UK subsidiary, management, board or any other group entity as of December 31st or as of today that are not already included in the financial statement of Keepitsafe Norway AS for 2022.



Rishi Krishna Jaswan Panday Ramsøekh

CEO

Bret Piatt (Nov 15, 2023 06:59 CST)

Bret Lock Piatt

Chairman of the board

Seema Chacko

CFO



Income statement

Keepitsafe Norway AS

Operating income and operating expenses	Note	2022	2021
Sales revenue		21 246 617	31 591 493
Other income		0	26 157 363
Total income		21 246 617	57 748 857
Raw materials and consumables used		6 037 555	6 976 108
Employee benefits expense	2	11 625 148	13 764 571
Depreciation of tangible and intangible fixed assets	3	2 594 103	2 382 726
Other expenses		1 962 741	8 945 869
Total expenses		22 219 547	32 069 274
Operating profit/loss		-972 929	25 679 582
Financial income and expenses			
Other financial income		320 699	6 530 754
Other financial expenses		-193 444	11 341 951
Net financial items		514 143	-4 811 197
Result before tax		-458 786	20 868 385
Tax expense	4	-100 933	5 547 365
Net profit/ loss after tax		-357 853	15 321 020
Result for the year	5	-357 853	15 321 020
Allocation of result for the year			
Additional dividends		0	24 551 319
Other equity		-357 853	-9 230 299
Total brought forward		-357 853	15 321 020



Balance sheet Keepitsafe Norway AS


Assets	Note	2022	2021
Non-current assets			
<i>Intangible assets</i>			
Deferred tax assets	4	1 136 601	914 869
Goodwill	3	34 503	1 688 930
Total intangible assets		1 171 104	2 603 799
<i>Property, plant and equipment</i>			
Equipment., fixtures and fittings and other movables	3, 6	929 439	1 750 025
Total property, plant and equipment		929 439	1 750 025
<i>Non-current financial assets</i>			
Investments in subsidiaries	7	18 564 400	18 564 400
Total non-current financial assets		18 564 400	18 564 400
Total non-current assets		20 664 944	22 918 224
Current assets			
<i>Receivables</i>			
Accounts receivables	6, 8	9 969 751	2 232 739
Other short-term receivables	8	783 246	3 751 095
Total receivables	8	10 752 998	5 983 834
<i>Bank deposits, cash and cash equivalents</i>			
Bank deposits, cash and cash equivalents	9	1 773 907	6 123 152
Total bank deposits, cash and cash equivalents		1 773 907	6 123 152
Total current assets		12 526 905	12 106 986
Total assets		33 191 848	35 025 210




Balance sheet
Keepitsafe Norway AS

Equity and liabilities	Note	2022	2021
Equity			
<i>Paid in equity</i>			
Share capital	10	<u>728 473</u>	<u>728 473</u>
Total paid-up equity		<u>728 473</u>	<u>728 473</u>
<i>Retained earnings</i>			
Other equity / uncovered loss		14 923 050	15 321 020
Total retained earnings		<u>14 923 050</u>	<u>15 321 020</u>
Total equity	5	<u>15 651 523</u>	<u>16 049 493</u>
Liabilities			
<i>Other non-current liabilities</i>			
Other non-current liabilities	8	<u>63 622</u>	<u>82 121</u>
Total non-current liabilities		<u>63 622</u>	<u>82 121</u>
<i>Current liabilities</i>			
Trade payables	8	1 185 631	1 951 729
Tax payable	4	3 969 472	3 848 673
Public duties payable		1 273 828	1 586 755
Deferred income		7 455 733	7 972 725
Other current liabilities	8	3 592 040	3 533 713
Total current liabilities	8	<u>17 476 704</u>	<u>18 893 596</u>
Total liabilities		<u>17 540 325</u>	<u>18 975 717</u>
Total equity and liabilities		<u>33 191 848</u>	<u>35 025 210</u>

The board of Keepitsafe Norway AS


Bret Piatt (Nov 15, 2023 06:59 CST)
Bret Lock Piatt
chairman of the board


Rishi Krishna Jaswan Panday Ramsoekh
member of the board/General Manager



Regnskapsprinsipper

Årsregnskapet er satt opp i samsvar med regnskapsloven og god regnskapsskikk for små foretak. Forutsetningen om fortsatt drift er lagt til grunn ved utarbeidelsen.

Bruk av estimater

Utarbeidelse av regnskap i samsvar med regnskapsloven krever bruk av estimater. Videre krever anvendelse av selskapets regnskapsprinsipper at ledelsen må utøve skjønn.

Salgsinntekter

Inntekter ved salg av varer og tjenester vurderes til virkelig verdi av vederlaget, netto etter fradrag for merverdiavgift, returer, rabatter og andre avslag.

Salg av varer inntektsføres når risiko og kontroll i all hovedsak er overført kjøperen. Med risiko menes eiendelens gevinst og tapspotensiale mens kontroll defineres som beslutnings og råderett. .

Salg av tjenester/ abonnementer inntektsføres lineært over abonnementsperioden.

Klassifisering og vurdering av balanseposter

Eiendeler bestemt til varig eie eller bruk er klassifisert som anleggsmidler. Anleggsmidler er vurdert til anskaffelseskost. Omløpsmidler og kortsiktig gjeld omfatter normalt poster som forfaller til betaling innen ett år etter balansedagen, samt poster som knytter seg til varekretsløpet.

Omløpsmidler vurderes til laveste verdi av anskaffelseskost og antatt virkelig verdi.

Fordringer klassifiseres som omløpsmidler hvis de skal tilbakebetales i løpet av ett år. For gjeld er analoge kriterier lagt til grunn.

Enkelte poster er vurdert etter andre regler. Postene det gjelder vil være blant de postene som omhandles nedenfor.

Varige driftsmidler

Varige driftsmidler balanseføres og avskrives lineært til restverdi over driftsmidlenes forventede utnyttbare levetid. Ved endring i avskrivningsplan fordeles virkningen over gjenværende avskrivningstid ("knekkpunktmetoden"). Vedlikehold av driftsmidler kostnadsføres løpende. Påkostninger eller forbedringer tillegges driftsmidlets kostpris og avskrives i takt med driftsmidlet.

Investeringer i andre selskaper

Kostmetoden brukes som prinsipp for investeringer i andre selskaper. Kostprisen økes når midler tilføres ved kapitalutvidelse, eller når det gis konsernbidrag til datterselskap. Mottatte utdelinger resultatføres i utgangspunktet som inntekt. Utbytte/konsernbidrag fra datterselskap regnskapsføres det samme året som datterselskapet avsetter beløpet. Utbytte fra andre selskaper regnskapsføres som finansinntekt når utbyttet er vedtatt. Investeringene blir nedskrevet til virkelig verdi dersom verdifallet ikke er forbigående

Fordringer

Kundefordringer og andre fordringer er oppført i balansen til pålydende etter fradrag for avsetning til forventet tap. Avsetning for tap gjøres på grunnlag av individuelle vurderinger av de enkelte fordringene.

Pensjoner

Premier til innskuddsbasert pensjonsordning organisert gjennom livsforsikringsselskap kostnadsføres den perioden innskuddet gjelder og inngår blant lønnskostnader i resultatregnskapet.



Skatt

Skattekostnaden i resultatregnskapet omfatter både periodens betalbare skatt og endring i utsatt skatt. Utsatt skatt beregnes med 22 % på grunnlag av de midlertidige forskjeller som eksisterer mellom regnskapsmessige og skattemessige verdier, samt eventuelt ligningsmessig underskudd til fremføring ved utgangen av regnskapsåret. Skatteøkende og skattereduserende midlertidige forskjeller som reverserer eller kan reversere i samme periode er utlignet og nettoført.

Oppføring av utsatt skattefordel på netto skattereduserende forskjeller som ikke er utlignet og underskudd til fremføring, er begrunnet med antatt fremtidig inntjening.

Valuta

Fordringer/ gjeld i utenlandsk valuta omregnes til balansedagens valutakurs (dagskurs).

Konsernregnskap

Selskapet eier 2 datterselskaper. Det er ved avleggelse av årsregnskapet ikke avlagt årsregnskaper i datterselskapene.

Note 2 Lønnskostnader, antall ansatte, godtgjørelser, lån til ansatte m

Lønnskostnader	2022	2021
Lønninger	10 177 072	12 107 043
Arbeidsgiveravgift	1 269 243	1 477 346
Pensjonskostnader	178 833	180 182
Andre ytelser	0	0
Sum	11 625 148	13 764 571

Gjennomsnittlig antall årsverk sysselsatt i regnskapsåret 10 12

Det er ikke utbetalt ytelser til ledende personer i 2022

Det er ikke gitt lån / sikkerhetsstillelse til daglig leder, styremedlemmer eller andre nærstående parter.

OTP

Selskapet er pliktig til å ha tjenstepensjonsordning etter lov om obligatorisk tjenstepensjon. Selskapets pensjonsordninger tilfredsstillter kravene i denne lov.



Note 3 Goodwill og varige driftsmidler

	Goodwill	Driftsløsøre, inventar o.a utstyr	Totalt
Anskaffelseskost 01.01	8 195 392	17 545 236	25 740 628
Tilgang	0	119 091	119 091
Avgang	0	0	0
Anskaffelseskost 31.12	8 195 392	17 664 327	25 859 719
Akk. av-/nedskrivninger 31.12	-8 160 889	-16 734 888	-24 895 777
Balanseført verdi 31.12	34 503	929 439	963 942
Årets avskrivning	1 654 427	939 677	2 594 104
Økonomisk levetid	Inntil 5 år	Inntil 3 år	
Avskrivningsplan	Lineær	Lineær	

Note 4 Skatt

Årets skattekostnad	2022	2021
Resultatført skatt på ordinært resultat:		
Betalbar skatt	120 799	3 848 673
Endring i utsatt skattefordel	-221 732	1 698 692
Skattekostnad ordinært resultat	-100 933	5 547 365
Skattepliktig inntekt:		
Resultat før skatt	-458 786	20 868 385
Permanente forskjeller	0	4 346 909
Endring i midlertidige forskjeller	1 007 872	519 576
Anvendelse av fremførbart underskudd	0	-8 240 903
Skattepliktig inntekt	549 086	17 493 968
Betalbar skatt i balansen:		
Betalbar skatt på årets resultat	120 799	3 848 673
Skyldig ilignet skatt fra tidligere år	3 848 673	0
Sum betalbar skatt i balansen	3 969 472	3 848 673

Skatteeffekten av midlertidige forskjeller som har gitt opphav til utsatt skatt og utsatte skattefordeler, spesifisert på typer av midlertidige forskjeller

	2022	2021	Endring
Varige driftsmidler	-4 750 995	-3 706 258	1 044 737
Fordringer	-415 374	-260 239	155 135
Avsetninger mv	0	-192 000	-192 000
Sum	-5 166 369	-4 158 497	1 007 872
Grunnlag for utsatt skattefordel	-5 166 369	-4 158 497	1 007 872
Utsatt skattefordel (22 %)	-1 136 601	-914 869	221 732



Av betalbar skatt på kr 3 969 472 er kr 120 799 skatt på årets resultat, rest er skyldig skatt fra 2021 som ikke er oppgjort.

Note 5 Egenkapital

	Aksjekapital	Annen Innskutt egenkapital	Annen egenkapital	Sum egenkapital
Pr. 31.12.2021	728 473	0	15 321 020	16 049 493
Årets resultat			-357 853	-357 853
Andre endringer			-40 117	-40 117
Pr 31.12.2022	728 473	0	14 923 050	15 651 523

Selskapet har fremlagt en robust plan for å møte sine økonomiske forpliktelser og skaffe nødvendige midler, hovedsakelig gjennom konsernintern finansiering. Dette inkluderer forsiktig allokering av ressurser i Norge sammen med driftseffektivitetsbesparelser for å møte nåværende og fremtidige forpliktelser, kombinert med etablering av beredskapsplaner for å håndtere uforutsette økonomiske utfordringer. Selskapet mener at den proaktive tilnærmingen og forpliktelsen til økonomisk bærekraft posisjonerer det godt for å navigere fremtidige økonomiske hindringer og sikre fortsatt suksess

Note 6 Gjeld og pantstillelser

Forbindelse	Type	Balansført verdi	Verdi
Nordea	Pant Varelager	0	4 000 000
Nordea	Pant Driftstilbehør	929 439	4 000 000
Nordea	Pant Factoring	9 969 751	4 000 000

Note 7 Datterselskap

Aksjer i datterselskap verdsettes etter kostmetoden.

Datterselskaper: Keepitsafe Sweden AB og Keepitsafe Backup Limited.

	Keepitsafe Sweden AB	Keepitsafe Backup Limited
Anskaffelsestidspunkt	2009	2021
Foretningskontor	Stockholm	UK
Aksjekapital	100 000 SEK	Ukjent
Eierandel	100%	100%
Andel stemmerberettiget kap	100%	100%
Balansført verdi	81 500 NOK	18 482 900 NOK
Egenkapital ifølge årsregnskap	ikke kjent	ikke kjent
Resultat ifølge årsregnskap	ikke kjent	ikke kjent



Note 8 Mellomværende med selskap i samme konsern

	2022	2021
Fordringer		
Kundefordringer konsern	6 776 219	0
Andre kortsiktige fordringer konsern	0	1 072 371
Sum	6 776 219	1 072 371
Gjeld		
Leverandørgjeld innen konsern	0	843 830
Annen kortsiktig gjeld konsern	2 397 068	611 105
Sum	2 397 068	1 454 935

Note 9 Bankinnskudd

Innestående midler på skattetrekkskonto (bundne midler) er på kr. 701 909.

Note 10 Aksjonærer

Aksjekapitalen i Keepitsafe Norway AS pr. 31.12 består av:

	Antall	Pålydende	Bokført
Ordinære aksjer	728 473	1,0	728 473
Sum	728 473		728 473

Eierstruktur

De største aksjonærene i % pr. 31.12 var:

	Ordinære	Eierandel	Stemmeandel
KeepItSafe (Ireland) Limited	728 473	100,0	100,0



Resultatregnskap

Keepitsafe Norway AS

Driftsinntekter og driftskostnader	Note	2022	2021
Salgsinntekt		21 246 617	31 591 493
Annen driftsinntekt		0	26 157 363
Sum driftsinntekter		21 246 617	57 748 857
Varekostnad		6 037 555	6 976 108
Lønnskostnad	2	11 625 148	13 764 571
Avskrivning av driftsmidler og immaterielle eiendeler	3	2 594 103	2 382 726
Annen driftskostnad		1 962 741	8 945 869
Sum driftskostnader		22 219 547	32 069 274
Driftsresultat		-972 929	25 679 582
Finansinntekter og finanskostnader			
Annen finansinntekt		320 699	6 530 754
Annen finanskostnad		-193 444	11 341 951
Resultat av finansposter		514 143	-4 811 197
Resultat før skattekostnad		-458 786	20 868 385
Skattekostnad på resultat	4	-100 933	5 547 365
Resultat		-357 853	15 321 020
Årsresultat	5	-357 853	15 321 020
Overføringer			
Tilleggsutbytte		0	24 551 319
Avsatt til annen egenkapital		-357 853	-9 230 299
Sum overføringer		-357 853	15 321 020



Balanse
Keepitsafe Norway AS


Eiendeler	Note	2022	2021
Anleggsmidler			
<i>Immaterielle eiendeler</i>			
Utsatt skattefordel	4	1 136 601	914 869
Goodwill	3	34 503	1 688 930
Sum immaterielle eiendeler		1 171 104	2 603 799
<i>Varige driftsmidler</i>			
Driftsløsøre, inventar o.a. utstyr	3, 6	929 439	1 750 025
Sum varige driftsmidler		929 439	1 750 025
<i>Finansielle anleggsmidler</i>			
Investeringer i datterselskap	7	18 564 400	18 564 400
Sum finansielle anleggsmidler		18 564 400	18 564 400
Sum anleggsmidler		20 664 944	22 918 224
Omløpsmidler			
<i>Fordringer</i>			
Kundefordringer	6, 8	9 969 751	2 232 739
Andre kortsiktige fordringer	8	783 246	3 751 095
Sum fordringer	8	10 752 998	5 983 834
<i>Bankinnskudd, kontanter o.l</i>			
Bankinnskudd, kontanter o.l.	9	1 773 907	6 123 152
Sum bankinnskudd, kontanter o.l		1 773 907	6 123 152
Sum omløpsmidler		12 526 905	12 106 986
Sum eiendeler		33 191 848	35 025 210




Balanse
Keepitsafe Norway AS

Egenkapital og gjeld	Note	2022	2021
Egenkapital			
<i>Innskutt egenkapital</i>			
Aksjekapital	10	728 473	728 473
Sum innskutt egenkapital		<u>728 473</u>	<u>728 473</u>
<i>Opptjent egenkapital</i>			
Annen egenkapital/ udekket tap		14 923 050	15 321 020
Sum opptjent egenkapital		<u>14 923 050</u>	<u>15 321 020</u>
Sum egenkapital	5	<u>15 651 523</u>	<u>16 049 493</u>
Gjeld			
<i>Annen langsiktig gjeld</i>			
Øvrig langsiktig gjeld	8	63 622	82 121
Sum annen langsiktig gjeld		<u>63 622</u>	<u>82 121</u>
<i>Kortsiktig gjeld</i>			
Leverandørgjeld	8	1 185 631	1 951 729
Betalbar skatt	4	3 969 472	3 848 673
Skyldig offentlige avgifter		1 273 828	1 586 755
Forskuddsfaktuert inntekt		7 455 733	7 972 725
Annen kortsiktig gjeld	8	3 592 040	3 533 713
Sum kortsiktig gjeld	8	<u>17 476 704</u>	<u>18 893 596</u>
Sum gjeld		<u>17 540 325</u>	<u>18 975 717</u>
Sum egenkapital og gjeld		<u>33 191 848</u>	<u>35 025 210</u>

Styret i Keepitsafe Norway AS


Bret Piatt (Nov 15, 2023 06:59 CST)
Bret Lock Piatt
styreleder


Rishi Krishna Jaswan Panday Ramsoekh
styremedlem/daglig leder



Regnskapsprinsipper

Årsregnskapet er satt opp i samsvar med regnskapsloven og god regnskapsskikk for små foretak. Forutsetningen om fortsatt drift er lagt til grunn ved utarbeidelsen.

Bruk av estimater

Utarbeidelse av regnskap i samsvar med regnskapsloven krever bruk av estimater. Videre krever anvendelse av selskapets regnskapsprinsipper at ledelsen må utøve skjønn.

Salgsinntekter

Inntekter ved salg av varer og tjenester vurderes til virkelig verdi av vederlaget, netto etter fradrag for merverdiavgift, returer, rabatter og andre avslag.

Salg av varer inntektsføres når risiko og kontroll i all hovedsak er overført kjøperen. Med risiko menes eiendelens gevinst og tapspotensiale mens kontroll defineres som beslutnings og råderett. .

Salg av tjenester/ abonnementer inntektsføres lineært over abonnementsperioden.

Klassifisering og vurdering av balanseposter

Eiendeler bestemt til varig eie eller bruk er klassifisert som anleggsmidler. Anleggsmidler er vurdert til anskaffelseskost. Omløpsmidler og kortsiktig gjeld omfatter normalt poster som forfaller til betaling innen ett år etter balansedagen, samt poster som knytter seg til varekretsløpet.

Omløpsmidler vurderes til laveste verdi av anskaffelseskost og antatt virkelig verdi.

Fordringer klassifiseres som omløpsmidler hvis de skal tilbakebetales i løpet av ett år. For gjeld er analoge kriterier lagt til grunn.

Enkelte poster er vurdert etter andre regler. Postene det gjelder vil være blant de postene som omhandles nedenfor.

Varige driftsmidler

Varige driftsmidler balanseføres og avskrives lineært til restverdi over driftsmidlenes forventede utnyttbare levetid. Ved endring i avskrivningsplan fordeles virkningen over gjenværende avskrivningstid ("knekkpunktmetoden"). Vedlikehold av driftsmidler kostnadsføres løpende. Påkostninger eller forbedringer tillegges driftsmidlets kostpris og avskrives i takt med driftsmidlet.

Investeringer i andre selskaper

Kostmetoden brukes som prinsipp for investeringer i andre selskaper. Kostprisen økes når midler tilføres ved kapitalutvidelse, eller når det gis konsernbidrag til datterselskap. Mottatte utdelinger resultatføres i utgangspunktet som inntekt. Utbytte/konsernbidrag fra datterselskap regnskapsføres det samme året som datterselskapet avsetter beløpet. Utbytte fra andre selskaper regnskapsføres som finansinntekt når utbyttet er vedtatt. Investeringene blir nedskrevet til virkelig verdi dersom verdifallet ikke er forbigående

Fordringer

Kundefordringer og andre fordringer er oppført i balansen til pålydende etter fradrag for avsetning til forventet tap. Avsetning for tap gjøres på grunnlag av individuelle vurderinger av de enkelte fordringene.

Pensjoner

Premier til innskuddsbasert pensjonsordning organisert gjennom livsforsikringsselskap kostnadsføres den perioden innskuddet gjelder og inngår blant lønnskostnader i resultatregnskapet.



Skatt

Skattekostnaden i resultatregnskapet omfatter både periodens betalbare skatt og endring i utsatt skatt. Utsatt skatt beregnes med 22 % på grunnlag av de midlertidige forskjeller som eksisterer mellom regnskapsmessige og skattemessige verdier, samt eventuelt ligningsmessig underskudd til fremføring ved utgangen av regnskapsåret. Skatteøkende og skattereduserende midlertidige forskjeller som reverserer eller kan reversere i samme periode er utlignet og nettoført.

Oppføring av utsatt skattefordel på netto skattereduserende forskjeller som ikke er utlignet og underskudd til fremføring, er begrunnet med antatt fremtidig inntjening.

Valuta

Fordringer/ gjeld i utenlandsk valuta omregnes til balansedagens valutakurs (dagskurs).

Konsernregnskap

Selskapet eier 2 datterselskaper. Det er ved avleggelse av årsregnskapet ikke avlagt årsregnskaper i datterselskapene.

Note 2 Lønnskostnader, antall ansatte, godtgjørelser, lån til ansatte m

Lønnskostnader	2022	2021
Lønninger	10 177 072	12 107 043
Arbeidsgiveravgift	1 269 243	1 477 346
Pensjonskostnader	178 833	180 182
Andre ytelser	0	0
Sum	11 625 148	13 764 571

Gjennomsnittlig antall årsverk sysselsatt i regnskapsåret 10 12

Det er ikke utbetalt ytelser til ledende personer i 2022

Det er ikke gitt lån / sikkerhetsstillelse til daglig leder, styremedlemmer eller andre nærstående parter.

OTP

Selskapet er pliktig til å ha tjenstepensjonsordning etter lov om obligatorisk tjenstepensjon. Selskapets pensjonsordninger tilfredsstillter kravene i denne lov.



Note 3 Goodwill og varige driftsmidler

	Goodwill	Driftsløsøre, inventar o.a utstyr	Totalt
Anskaffelseskost 01.01	8 195 392	17 545 236	25 740 628
Tilgang	0	119 091	119 091
Avgang	0	0	0
Anskaffelseskost 31.12	8 195 392	17 664 327	25 859 719
Akk. av-/nedskrivninger 31.12	-8 160 889	-16 734 888	-24 895 777
Balanseført verdi 31.12	34 503	929 439	963 942
Årets avskrivning	1 654 427	939 677	2 594 104
Økonomisk levetid	Inntil 5 år	Inntil 3 år	
Avskrivningsplan	Lineær	Lineær	

Note 4 Skatt

Årets skattekostnad	2022	2021
Resultatført skatt på ordinært resultat:		
Betalbar skatt	120 799	3 848 673
Endring i utsatt skattefordel	-221 732	1 698 692
Skattekostnad ordinært resultat	-100 933	5 547 365
Skattepliktig inntekt:		
Resultat før skatt	-458 786	20 868 385
Permanente forskjeller	0	4 346 909
Endring i midlertidige forskjeller	1 007 872	519 576
Anvendelse av fremførbart underskudd	0	-8 240 903
Skattepliktig inntekt	549 086	17 493 968
Betalbar skatt i balansen:		
Betalbar skatt på årets resultat	120 799	3 848 673
Skyldig ilignet skatt fra tidligere år	3 848 673	0
Sum betalbar skatt i balansen	3 969 472	3 848 673

Skatteeffekten av midlertidige forskjeller som har gitt opphav til utsatt skatt og utsatte skattefordeler, spesifisert på typer av midlertidige forskjeller

	2022	2021	Endring
Varige driftsmidler	-4 750 995	-3 706 258	1 044 737
Fordringer	-415 374	-260 239	155 135
Avsetninger mv	0	-192 000	-192 000
Sum	-5 166 369	-4 158 497	1 007 872
Grunnlag for utsatt skattefordel	-5 166 369	-4 158 497	1 007 872
Utsatt skattefordel (22 %)	-1 136 601	-914 869	221 732



Av betalbar skatt på kr 3 969 472 er kr 120 799 skatt på årets resultat, rest er skyldig skatt fra 2021 som ikke er oppgjort.

Note 5 Egenkapital

	Aksjekapital	Annen Innskutt egenkapital	Annen egenkapital	Sum egenkapital
Pr. 31.12.2021	728 473	0	15 321 020	16 049 493
Årets resultat			-357 853	-357 853
Andre endringer			-40 117	-40 117
Pr 31.12.2022	728 473	0	14 923 050	15 651 523

Selskapet har fremlagt en robust plan for å møte sine økonomiske forpliktelser og skaffe nødvendige midler, hovedsakelig gjennom konsernintern finansiering. Dette inkluderer forsiktig allokering av ressurser i Norge sammen med driftseffektivitetsbesparelser for å møte nåværende og fremtidige forpliktelser, kombinert med etablering av beredskapsplaner for å håndtere uforutsette økonomiske utfordringer. Selskapet mener at den proaktive tilnærmingen og forpliktelsen til økonomisk bærekraft posisjonerer det godt for å navigere fremtidige økonomiske hindringer og sikre fortsatt suksess

Note 6 Gjeld og pantstillelser

Forbindelse	Type	Balansført verdi	Verdi
Nordea	Pant Varelager	0	4 000 000
Nordea	Pant Driftstilbehør	929 439	4 000 000
Nordea	Pant Factoring	9 969 751	4 000 000

Note 7 Datterselskap

Aksjer i datterselskap verdsettes etter kostmetoden.

Datterselskaper: Keepitsafe Sweden AB og Keepitsafe Backup Limited.

	Keepitsafe Sweden AB	Keepitsafe Backup Limited
Anskaffelsestidspunkt	2009	2021
Foretningskontor	Stockholm	UK
Aksjekapital	100 000 SEK	Ukjent
Eierandel	100%	100%
Andel stemmerberettiget kap	100%	100%
Balansført verdi	81 500 NOK	18 482 900 NOK
Egenkapital ifølge årsregnskap	ikke kjent	ikke kjent
Resultat ifølge årsregnskap	ikke kjent	ikke kjent



Note 8 Mellomværende med selskap i samme konsern

	2022	2021
Fordringer		
Kundefordringer konsern	6 776 219	0
Andre kortsiktige fordringer konsern	0	1 072 371
Sum	6 776 219	1 072 371
Gjeld		
Leverandørgjeld innen konsern	0	843 830
Annen kortsiktig gjeld konsern	2 397 068	611 105
Sum	2 397 068	1 454 935

Note 9 Bankinnskudd

Innestående midler på skattetrekkskonto (bundne midler) er på kr. 701 909.

Note 10 Aksjonærer

Aksjekapitalen i Keepitsafe Norway AS pr. 31.12 består av:

	Antall	Pålydende	Bokført
Ordinære aksjer	728 473	1,0	728 473
Sum	728 473		728 473

Eierstruktur

De største aksjonærene i % pr. 31.12 var:

	Ordinære	Eierandel	Stemmeandel
KeepItSafe (Ireland) Limited	728 473	100,0	100,0



Management representation letter KIS Norway 2022 & Financial Statements 2022

Final Audit Report

2023-11-15

Created:	2023-11-15
By:	Verónica Monea (veronica.monea@cyberfortress.com)
Status:	Signed
Transaction ID:	CBJCHBCAABAA3S_4XrZOqj_o_Fxkp6XH5HT1mwdS2m

"Management representation letter KIS Norway 2022 & Financial Statements 2022" History

- Document created by Verónica Monea (veronica.monea@cyberfortress.com)
2023-11-15 - 12:21:34 PM GMT
- Document emailed to Bret Piatt (bret.piatt@cyberfortress.com) for signature
2023-11-15 - 12:26:41 PM GMT
- Document emailed to Rishi Ramsoekh (rishi.ramsoekh@cyberfortress.com) for signature
2023-11-15 - 12:26:41 PM GMT
- Document emailed to Seema Chacko (seema.chacko@cyberfortress.com) for signature
2023-11-15 - 12:26:41 PM GMT
- Email viewed by Rishi Ramsoekh (rishi.ramsoekh@cyberfortress.com)
2023-11-15 - 12:31:20 PM GMT
- Email viewed by Bret Piatt (bret.piatt@cyberfortress.com)
2023-11-15 - 12:56:51 PM GMT
- Document e-signed by Bret Piatt (bret.piatt@cyberfortress.com)
Signature Date: 2023-11-15 - 12:59:54 PM GMT - Time Source: server
- Document e-signed by Rishi Ramsoekh (rishi.ramsoekh@cyberfortress.com)
Signature Date: 2023-11-15 - 1:18:49 PM GMT - Time Source: server
- Email viewed by Seema Chacko (seema.chacko@cyberfortress.com)
2023-11-15 - 11:36:35 PM GMT
- Document e-signed by Seema Chacko (seema.chacko@cyberfortress.com)
Signature Date: 2023-11-15 - 11:36:49 PM GMT - Time Source: server





✔ Agreement completed.
2023-11-15 - 11:36:49 PM GMT

