



ÅRSREGNSKAPET FOR REGNSKAPSÅRET 2023 - GENERELL INFORMASJON

Enheten

Organisasjonsnummer: 829 245 612
Organisasjonsform: Aksjeselskap
Foretaksnavn: TARO HOLDING AS
Forretningsadresse: Utsiktsveien 31
1369 STABEKK

Regnskapsår

Årsregnskapets periode: 01.01.2023 - 31.12.2023

Konsern

Morselskap i konsern: Nei

Regnskapsregler

Regler for små foretak benyttet: Ja
Benyttet ved utarbeidelsen av årsregnskapet til selskapet: Regnskapslovens alminnelige regler

Årsregnskapet fastsatt av kompetent organ

Bekreftet av representant for selskapet: Martin Grønvold
Dato for fastsettelse av årsregnskapet: 06.06.2024

Grunnlag for avgivelse

År 2023: Årsregnskapet er elektronisk innlevert
År 2022: Tall er hentet fra elektronisk innlevert årsregnskap fra 2023

Det er ikke krav til at årsregnskapet m.v. som sendes til Regnskapsregisteret er undertegnet. Kontrollen på at dette er utført ligger hos revisor/enhetens øverste organ. Sikkerheten ivaretas ved at innsender har rolle/rettighet for innsending av årsregnskapet via Altinn, og ved at det bekreftes at årsregnskapet er fastsatt av kompetent organ.

Brønnøysundregistrene, 06.07.2025



Resultatregnskap

Beløp i: NOK	Note	2023	2022
RESULTATREGNSKAP			
Inntekter			
Inntekter fra investeringer		2 000 000	2 000 000
Sum inntekter		2 000 000	2 000 000
Kostnader			
Annen driftskostnad	1	20 852	16
Sum kostnader		20 852	16
Driftsresultat		1 979 148	1 999 984
Finansinntekter og finanskostnader			
Annen renteinntekt		17 736	0
Sum finansinntekter		17 736	0
Sum finanskostnader		0	0
Netto finans		17 736	0
Resultat før skattekostnad		1 996 884	1 999 984
Skattekostnad	2, 3	12 515	13 196
Årsresultat		1 984 369	1 986 788
Overføringer og disponeringer			
Ordinært utbytte		2 400 000	1 500 000
Annen egenkapital		-415 631	486 788
Sum overføringer og disponeringer		1 984 369	1 986 788



Balanse

Beløp i: NOK	Note	2023	2022
BALANSE - EIENDELER			
Anleggsmidler			
Immaterielle eiendeler			
Sum immaterielle eiendeler		0	0
Varige driftsmidler			
Sum varige driftsmidler		0	0
Finansielle anleggsmidler			
Investering i datterselskap	4	0	0
Investeringer i tilknyttet selskap		467 762	467 762
Sum finansielle anleggsmidler		467 762	467 762
Sum anleggsmidler		467 762	467 762
Omløpsmidler			
Varer			
Fordringer			
Konsernfordringer	5	2 000 000	2 000 000
Sum fordringer		2 000 000	2 000 000
Investeringer			
Sum investeringer		0	0
Bankinnskudd, kontanter og lignende			
Bankinnskudd, kontanter o.l.		1 030 706	6 322
Sum bankinnskudd, kontanter og lignende		1 030 706	6 322
Sum omløpsmidler		3 030 706	2 006 322
SUM EIENDELER		3 498 468	2 474 084

BALANSE - EGENKAPITAL OG GJELD



Balanse

Beløp i: NOK	Note	2023	2022
Egenkapital			
Innskutt egenkapital			
Aksjekapital	6, 7	46 800	46 800
Overkurs	7	228 229	228 229
Sum innskutt egenkapital		275 029	275 029
Opptjent egenkapital			
Annen egenkapital	7	102 002	517 633
Sum opptjent egenkapital		102 002	517 633
Sum egenkapital		377 031	792 662
Gjeld			
Langsiktig gjeld			
Utsatt skatt	2, 3	13 200	13 196
Sum avsetninger for forpliktelser		13 200	13 196
Annen langsiktig gjeld			
Sum annen langsiktig gjeld		0	0
Sum langsiktig gjeld		13 200	13 196
Kortsiktig gjeld			
Betalbar skatt	2	12 511	0
Utbytte		2 400 000	1 500 000
Kortsiktig konserngjeld	5	8 226	8 226
Annen kortsiktig gjeld	8	687 500	160 000
Sum kortsiktig gjeld		3 108 237	1 668 226
Sum gjeld		3 121 437	1 681 422
SUM EGENKAPITAL OG GJELD		3 498 468	2 474 084



Brønnøysundregistrene

ÅRSREGNSKAP FOR REGNSKAPSÅRET 2023 - GENERELL INFORMASJON

Journalnummer: 2024 507443

Enheten

Organisasjonsnummer: 829 245 612
Organisasjonsform: Aksjeselskap
Foretaksnavn: TARO HOLDING AS
Forretningsadresse: Utsiktsveien 31
1369 STABEKK

Regnskapsår

Årsregnskapets periode: 01.01.2023 - 31.12.2023

Konsern

Morselskap i konsern: Nei

Regnskapsregler

Regler for små foretak benyttet: Ja
Benyttet ved utarbeidelsen av
årsregnskapet til selskapet: Regnskapslovens alminnelige regler

Årsregnskapet fastsatt av kompetent organ

Bekreftet av representant for selskapet: Martin Grønvold
Dato for fastsettelse av årsregnskapet: 06.06.2024

Revisjon

Selskapet har besluttet at årsregnskapet
ikke skal revideres: Ja
Årsregnskapet er utarbeidet av ekstern
autorisert regnskapsfører: Ja
Ekstern autorisert regnskapsfører har i
løpet av regnskapsåret bistått ved den
løpende regnskapsføringen eller utført
andre tjenester for selskapet enn å
utarbeide årsregnskapet: Ja

Grunnlag for avgivelse

År 2023: Årsregnskap er elektronisk innlevert.
År 2022: Tall er hentet fra elektronisk innlevert årsregnskap fra 2023.

Det er ikke krav til at årsregnskapet m.v. som sendes til Regnskapsregisteret er undertegnet. Kontrollen på at dette er utført ligger hos revisor/enhetens øverste organ. Sikkerheten ivaretas ved at innsender har rolle/rettighet for innsending av årsregnskapet via Altinn, og ved at det bekreftes at årsregnskapet er fastsatt av kompetent organ.

Brønnøysundregistrene, 14.06.2024

Brønnøysundregistrene
Postadresse: Postboks 900, 8910 Brønnøysund
Telefon: 75 00 75 00
E-post: firmapost@brreg.no Internett: www.brreg.no
Organisasjonsnummer: 974 760 673



Organisasjonsnr: 829 245 612
TARO HOLDING AS

RESULTATREGNSKAP

Beløp i: NOK	Note	2023	2022
RESULTATREGNSKAP			
Inntekter			
Inntekter fra investeringer		2 000 000	2 000 000
Sum inntekter		2 000 000	2 000 000
Kostnader			
Annen driftskostnad	1	20 852	16
Sum kostnader		20 852	16
Driftsresultat		1 979 148	1 999 984
Finansinntekter og finanskostnader			
Annen renteinntekt		17 736	0
Sum finansinntekter		17 736	0
Sum finanskostnader		0	0
Netto finans		17 736	0
Resultat før skattekostnad		1 996 884	1 999 984
Skattekostnad	2, 3	12 515	13 196
Årsresultat		1 984 369	1 986 788
Overføringer og disponeringer			
Ordinært utbytte		2 400 000	1 500 000
Annen egenkapital		-415 631	486 788
Sum overføringer og disponeringer		1 984 369	1 986 788



Organisasjonsnr: 829 245 612
TARO HOLDING AS

BALANSE

Beløp i: NOK Note 2023 2022

BALANSE - EIENDELER

Anleggsmidler			
Immaterielle eiendeler			
Sum immaterielle eiendeler		0	0
Varige driftsmidler			
Sum varige driftsmidler		0	0
Finansielle anleggsmidler			
Investering i datterselskap 4		0	0
Investeringer i tilknyttet selskap		467 762	467 762
Sum finansielle anleggsmidler		467 762	467 762
Sum anleggsmidler		467 762	467 762
Omløpsmidler			
Varer			
Fordringer			
Konsernfordringer	5	2 000 000	2 000 000
Sum fordringer		2 000 000	2 000 000
Investeringer			
Sum investeringer		0	0
Bankinnskudd, kontanter og lignende			
Bankinnskudd, kontanter o. l.		1 030 706	6 322
Sum bankinnskudd, kontanter og lignende		1 030 706	6 322
Sum omløpsmidler		3 030 706	2 006 322
SUM EIENDELER		3 498 468	2 474 084

BALANSE - EGENKAPITAL OG GJELD

Egenkapital			
Innskutt egenkapital			
Aksjekapital	6, 7	46 800	46 800
Overkurs	7	228 229	228 229
Sum innskutt egenkapital		275 029	275 029
Opptjent egenkapital			



Annen egenkapital	7	102 002	517 633
Sum opptjent egenkapital		102 002	517 633
Sum egenkapital		377 031	792 662
Gjeld			
Langsiktig gjeld			
Utsatt skatt	2, 3	13 200	13 196
Sum avsetninger for forpliktelser		13 200	13 196
Annen langsiktig gjeld			
Sum annen langsiktig gjeld		0	0
Sum langsiktig gjeld		13 200	13 196
Kortsiktig gjeld			
Betalbar skatt	2	12 511	0
Utbytte		2 400 000	1 500 000
Kortsiktig konserngjeld	5	8 226	8 226
Annen kortsiktig gjeld	8	687 500	160 000
Sum kortsiktig gjeld		3 108 237	1 668 226
Sum gjeld		3 121 437	1 681 422
SUM EGENKAPITAL OG GJELD		3 498 468	2 474 084



Organisasjonsnr: 829 245 612
TARO HOLDING AS

NOTEOPPLYSNINGER - SELSKAP - alle poster oppgitt i hele tall

Note

Regnskapsprinsipper

Årsregnskapet er satt opp i samsvar med regnskapsloven og god regnskapsskikk for små foretak. Alle beløp er presentert i norske kroner om ikke annet er oppgitt. Selskapets regnskapsår følger kalenderåret. Årsregnskapet er avlagt under forutsetning om fortsatt drift. Selskapet har i henhold til regnskapsloven lagt følgende regnskapsprinsipper til grunn. Finansiinntekter Renteinntekter inntektsføres etter hvert som de opptjenes. Utbytte på aksjer inntektsføres når de mottas. Utbytter som overstiger andel av opptjent resultat i eierperioden regnskapsførers som reduksjon av aksjenes kostpris. Utbytte på aksjer fra datterselskaper og selskaper der selskapet har betydelig innflytelse på balansedagen og det er overveiende sannsynlig at utbytte vil bli utdelt, inntektsføres samme regnskapsår som det avsettes i det utdelende selskapet. Gevinster ved salg av aksjer resultatføres på det tidspunkt risiko og rettigheter knyttet til de solgte aksjene har gått over på kjøper (transaksjonstidspunktet). Dersom det er usikkerhet om det samlede vederlagets endelige størrelse, inntektsføres gevinsten med det beløpet som anses mest sannsynlig. Vurdering og klassifisering eiendeler og gjeld Eiendeler bestemt til varig eie eller bruk er klassifisert som anleggsmidler. Andre eiendeler er klassifisert som omløpsmidler. Fordringer som skal tilbakebetales innen et år er uansett klassifisert som omløpsmidler. Ved klassifisering av kortsiktig gjeld er tilsvarende kriterier lagt til grunn. Anleggsmidler vurderes til anskaffelseskost, men nedskrives til virkelig verdi når verdifallet forventes ikke å være forbigående. Anleggsmidler med begrenset økonomisk levetid avskrives planmessig. Langsiktig gjeld balanseføres til nominelt mottatt beløp på etableringstidspunktet. Aksjer i datterselskap, tilknyttet selskap og andre selskaper Investering i datter-, tilknyttede og andre selskaper har selskapet valgt å balanseføre til anskaffelseskost. Investeringen blir nedskrevet til virkelig verdi dersom verdifallet ikke er forbigående. Nedskrivning reverseres når grunnlaget for nedskrivningen ikke lenger er tilstede. Kortsiktige plasseringer Kortsiktige plasseringer (aksjer og andeler vurdert som omløpsmidler) vurderes til laveste av anskaffelseskost og virkelig verdi på balansedagen. Markedsbaserte finansielle omløpsmidler er vurdert til virkelig verdi. Verdiendringer resultatføres. Mottatt utbytte og andre utdelinger fra selskapene inntektsføres som annen finansinntekt. Fordringer Kundefordringer og andre fordringer er oppført i balansen til pålydende etter fradrag for avsetning til forventet tap. Avsetning til tap gjøres på grunnlag av individuelle vurderinger av de enkelte fordringene. Valuta Pengeposter i utenlandsk valuta vurderes til kurs på balansedagen. Transaksjoner i utenlandsk valuta vurderes til kurs på transaksjonstidspunktet. Skatt Skattekostnaden i resultatregnskapet omfatter både periodens betalbare skatt og endring i utsatt skatt. Utsatt skatt er beregnet med 22% på grunnlag av de midlertidige forskjeller som oppstår mellom regnskapsmessige og skattemessige verdier, samt ligningsmessig underskudd til fremføring ved utgangen av regnskapsåret. Skatteøkende og skattereduserende midlertidige forskjeller som reverserer eller kan reverseres i samme periode er utlignet og nettoført. Betalbar skatt er beregnet etter gjeldene skattesats ved avleggelse av regnskapet. Selskapet har ikke endret regnskapsprinsipp fra 2022 til 2023.

Note



Antall årsverk i regnskapsåret
0.00

Sum _____ Beløp

Balanseført verdi 31.12. _____ Varige driftsmidler Immaterielle eiend.

Konsernregnskap

Morselskapet sitt navn

Forretningskontor for morselskapet

Begrunnelse for at datterselskap er utelatt fra konsolideringen

Samlet beløp - tilknyttet selskap _____ Årets _____ Fjorårets _____

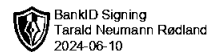
Samlet beløp - foretak i samme konsern _____ Årets _____ Fjorårets _____

Samlet beløp - foretak i samme konsern _____ Årets _____ Fjorårets _____

Samlet beløp - felles kontrollert virksomhet _____ Årets _____ Fjorårets _____

Pantstillelse _____ Beløp

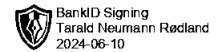
Beholdning av egne aksjer _____ Antall _____ Pålydende _____ Andel av aksjek.



Årsregnskap for
TARO HOLDING AS
829245612
Regnskapsår
01.01.2023 - 31.12.2023



TARO HOLDING AS
829 245 612

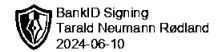


Resultatregnskap

	Note	2023	25.02 - 31.12.2022
Driftsinntekter			
Inntekter fra investeringer		2 000 000	2 000 000
Sum driftsinntekter		2 000 000	2 000 000
Driftskostnader			
Annen driftskostnad	1	-20 852	-16
Sum driftskostnader		-20 852	-16
Driftsresultat		1 979 148	1 999 984
Finansinntekter			
Annen renteinntekt		17 736	0
Sum finansinntekter		17 736	0
Netto finans		17 736	0
Resultat før skattekostnad		1 996 884	1 999 984
Skattekostnad	2, 3	-12 515	-13 196
Årsresultat		1 984 369	1 986 788
Overføringer			
Ordinært utbytte		2 400 000	1 500 000
Annen egenkapital		-415 631	486 788
Sum overføringer		1 984 369	1 986 788



TARO HOLDING AS
829 245 612

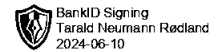


Balanse

	Note	31.12.2023	31.12.2022
EIENDELER			
Anleggsmidler			
Finansielle anleggsmidler			
Investering i tilknyttet selskap	4	467 762	467 762
Sum finansielle anleggsmidler		467 762	467 762
Sum anleggsmidler		467 762	467 762
Omløpsmidler			
Fordringer			
Fordringer på tilknyttet selskap	5	2 000 000	2 000 000
Sum fordringer		2 000 000	2 000 000
Bankinnskudd, kontanter og lignende			
Bankinnskudd, kontanter o.l.		1 030 706	6 322
Sum bankinnskudd, kontanter og lignende		1 030 706	6 322
Sum omløpsmidler		3 030 706	2 006 322
SUM EIENDELER		3 498 468	2 474 084



TARO HOLDING AS
829 245 612



Balanse

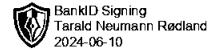
	Note	31.12.2023	31.12.2022
EGENKAPITAL OG GJELD			
Egenkapital			
Innskutt egenkapital			
Aksjekapital	6, 7	46 800	46 800
Overkurs	7	228 229	228 229
Sum innskutt egenkapital		275 029	275 029
Opptjent egenkapital			
Annen egenkapital	7	102 002	517 633
Sum opptjent egenkapital		102 002	517 633
Sum egenkapital		377 031	792 662
Gjeld			
Avsetning og forpliktelser			
Utsatt skatt	2, 3	13 200	13 196
Sum avsetning for forpliktelser		13 200	13 196
Kortsiktig gjeld			
Betalbar skatt	2	12 511	0
Utbytte		2 400 000	1 500 000
Kortsiktig konserngjeld	5	8 226	8 226
Annen kortsiktig gjeld	8	687 500	160 000
Sum kortsiktig gjeld		3 108 237	1 668 226
Sum gjeld		3 121 437	1 681 422
SUM EGENKAPITAL OG GJELD		3 498 468	2 474 084

Bærum, 06.06.2024

Tarald Neumann Rødland
styrets leder



TARO HOLDING AS
829 245 612



Noter

Regnskapsprinsipper

Årsregnskapet er satt opp i samsvar med regnskapsloven og god regnskapsskikk for små foretak. Alle beløp er presentert i norske kroner om ikke annet er oppgitt. Selskapets regnskapsår følger kalenderåret. Årsregnskapet er avlagt under forutsetning om fortsatt drift. Selskapet har i henhold til regnskapsloven lagt følgende regnskapsprinsipper til grunn.

Finansinntekter

Renteinntekter inntektsføres etter hvert som de opp tjenes. Utbytte på aksjer inntektsføres når de mottas. Utbytter som overstiger andel av opptjent resultat i eierperioden regnskapsføres som reduksjon av aksjenes kostpris. Utbytte på aksjer fra datterselskaper og selskaper der selskapet har betydelig innflytelse på balansedagen og det er overveiende sannsynlig at utbytte vil bli utdelt, inntektsføres samme regnskapsår som det avsettes i det utdelende selskapet. Gevinster ved salg av aksjer resultatføres på det tidspunkt risiko og rettigheter knyttet til de solgte aksjene har gått over på kjøper (transaksjonstidspunktet). Dersom det er usikkerhet om det samlede vederlagets endelige størrelse, inntektsføres gevinsten med det beløpet som anses mest sannsynlig.

Vurdering og klassifisering eiendeler og gjeld

Eiendeler bestemt til varig eie eller bruk er klassifisert som anleggsmidler. Andre eiendeler er klassifisert som omløpsmidler. Fordringer som skal tilbakebetales innen et år er uansett klassifisert som omløpsmidler. Ved klassifisering av kortsiktig gjeld er tilsvarende kriterier lagt til grunn. Anleggsmidler vurderes til anskaffelseskost, men nedskrives til virkelig verdi når verdifallet forventes ikke å være forbigående. Anleggsmidler med begrenset økonomisk levetid avskrives planmessig. Langsiktig gjeld balanseføres til nominelt mottatt beløp på etableringstidspunktet.

Aksjer i datterselskap, tilknyttet selskap og andre selskaper

Investering i datter-, tilknyttede og andre selskaper har selskapet valgt å balanseføre til anskaffelseskost. Investeringen blir nedskrevet til virkelig verdi dersom verdifallet ikke er forbigående. Nedskrivning reverseres når grunnlaget for nedskrivningen ikke lenger er tilstede.

Kortsiktige plasseringer

Kortsiktige plasseringer (aksjer og andeler vurdert som omløpsmidler) vurderes til laveste av anskaffelseskost og virkelig verdi på balansedagen. Markedsbaserte finansielle omløpsmidler er vurdert til virkelig verdi. Verdiendringer resultatføres. Mottatt utbytte og andre utdelinger fra selskapene inntektsføres som annen finansinntekt.

Fordringer

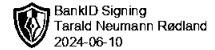
Kundefordringer og andre fordringer er oppført i balansen til pålydende etter fradrag for avsetning til forventet tap. Avsetning til tap gjøres på grunnlag av individuelle vurderinger av de enkelte fordringene.

Valuta

Pengeposter i utenlandsk valuta vurderes til kurs på balansedagen. Transaksjoner i utenlandsk valuta vurderes til kurs på transaksjonstidspunktet.



TARO HOLDING AS
829 245 612
Skatt

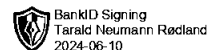


Skattekostnaden i resultatregnskapet omfatter både periodens betalbare skatt og endring i utsatt skatt. Utsatt skatt er beregnet med 22% på grunnlag av de midlertidige forskjeller som oppstår mellom regnskapsmessige og skattemessige verdier, samt ligningsmessig underskudd til fremføring ved utgangen av regnskapsåret. Skatteøkende og skattereduserende midlertidige forskjeller som reverserer eller kan reverseres i samme periode er utlignet og nettoført. Betalbar skatt er beregnet etter gjeldene skattesats ved avleggelse av regnskapet.

Selskapet har ikke endret regnskapsprinsipp fra 2022 til 2023.



TARO HOLDING AS
829 245 612



Note 1 - Annen driftskostnad

Selskapet har ingen ansatte.

Selskapet er ikke pliktig å ha en tjenstepensjonsordning etter lov om obligatorisk tjenstepensjon.

Styret har ikke mottatt godtgjørelse for sitt arbeid.

Selskapet har fravalgt revisjon.

Note 2 - Spesifisering av skatt

	2023	25.02 - 31.12.2022
Skattekostnad		
Betalbar skatt på alminnelig inntekt	12 511	0
+/- Endringer i utsatt skatt/utsatt skattefordel	4	0
Skattekostnad	12 515	0
Skattepliktig inntekt		
Resultat før skatt	1 996 884	0
Permanente forskjeller	-1 940 000	0
- Anvendelse av fremførbart underskudd	-16	0
Skattepliktig inntekt	56 868	0
Betalbar skatt i balansen		
Betalbar skatt på årets resultat	12 511	0
Sum betalbar skatt i balansen	12 511	0

Note 3 - Midlertidige forskjeller - utsatt skatt/skattefordel

Utsatt skatt/utsatt skattefordel i balansen avsettes på grunnlag av forskjeller mellom regnskapsmessige og skattemessige verdier i henhold til norsk regnskapsstandard for skatt.

Midlertidige skatteøkende og skattereduserende forskjeller som kan utlignes er nettoført.

Midlertidige forskjeller knyttet til:	01.01.2023	31.12.2023	Endring
Fremførbart underskudd	-16	0	-16
Andel skattepliktig avsatt utbytte	60 000	60 000	0
Netto forskjeller	59 984	60 000	-16
Sum midlertidige forskjeller som påvirker betalbar skatt	59 984	60 000	-16
Utsatt skatt 31.12.2023 basert på 22 %	13 196	13 200	-4

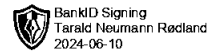
Note 4 - Investeringer i tilknyttet selskap

	Anskaffelseskost	Bokført verdi	Periodens resultatførte verdiendring
Gross Management AS	467 762	467 762	-
Investeringer i tilknyttet selskap	467 762	467 762	-

Det er per 31.12.2023 inntektsført kr 2 000 000 i utbytte fra Gross Management AS.



TARO HOLDING AS
829 245 612

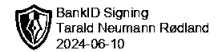


Note 5 - Mellomværende tilknyttet selskap

	2023	2022
Kortsiktige fordringer		
Gross Management AS	2 000 000	2 000 000
Sum andre kortsiktige fordringer	2 000 000	2 000 000
Kortsiktig gjeld		
Gross Management AS	8 226	8 226
Sum annen kortsiktig gjeld	8 226	8 226



TARO HOLDING AS
829 245 612



Note 6 - Aksjekapital

Aksjeklasse	Antall aksjer	Aksjenes pålydende	Bokført verdi
Ordinære	100	468	46 800

Aksjonærer	Antall aksjer	Eierandel %	Aksjeklasse
Tarald Neumann Rødland	100	100,00	Ordinære

Mer om aksjer og aksjonærer

Selskapets styreleder eier 100% av aksjene.

Note 7 - Egenkapital

	Aksjekapital	Overkurs	Opptjent egenkapital	Sum
Egenkapital 31.12.2022	46 800	228 229	517 633	792 662
Årsresultat	0	0	1 984 369	1 984 369
Avsatt utbytte	0	0	-2 400 000	-2 400 000
Egenkapital 31.12.2023	46 800	228 229	102 002	377 031

Note 8 - Mellomværende nærstående

	2023	2022
Gjeld til personlige eiere, styremedlemmer mv.	687 500	160 000
Sum gjeld	687 500	160 000