



ÅRSREGNSKAPET FOR REGNSKAPSÅRET 2023 - GENERELL INFORMASJON

Enheten

Organisasjonsnummer: 911 879 875
Organisasjonsform: Forening/lag/innretning
Foretaksnavn: FURNES ALMENNING
Forretningsadresse: Nordåsvegen 961
2387 BRUMUNDDAL

Regnskapsår

Årsregnskapets periode: 01.01.2023 - 31.12.2023

Konsern

Morselskap i konsern: Nei

Regnskapsregler

Regler for små foretak benyttet: Ja
Benyttet ved utarbeidelsen av årsregnskapet til selskapet: Regnskapslovens alminnelige regler

Årsregnskapet fastsatt av kompetent organ

Bekreftet av representant for selskapet: Morten Øie
Dato for fastsettelse av årsregnskapet: 07.03.2024

Grunnlag for avgivelse

År 2023: Årsregnskapet er elektronisk innlevert
År 2022: Tall er hentet fra elektronisk innlevert årsregnskap fra 2023

Det er ikke krav til at årsregnskapet m.v. som sendes til Regnskapsregisteret er undertegnet. Kontrollen på at dette er utført ligger hos revisor/enhetens øverste organ. Sikkerheten ivaretas ved at innsender har rolle/rettighet for innsending av årsregnskapet via Altinn, og ved at det bekreftes at årsregnskapet er fastsatt av kompetent organ.

Brønnøysundregistrene, 27.06.2025



Resultatregnskap

Beløp i: NOK	Note	2023	2022
RESULTATREGNSKAP			
Inntekter			
Salgsinntekt		31 455 059	33 022 199
Annen driftsinntekt		1 522 838	2 502 307
Sum inntekter		32 977 897	35 524 506
Kostnader			
Endring i beholdning av varer under tilvirkning og ferdig tilvirkede varer		-4 033 309	-882 732
Varekostnad		6 709 029	9 689 494
Hogst, sluttavvirkning, kulturarbeid		3 987 026	4 422 831
Transportkostnader		1 954 278	2 003 858
Lønnskostnad		10 700 056	10 968 458
Avskrivning på varige driftsmidler og immaterielle eiendeler		2 517 785	1 698 092
Annen driftskostnad		7 811 146	7 980 738
Sum kostnader		29 646 011	35 880 739
Driftsresultat		3 331 886	-356 233
Finansinntekter og finanskostnader			
Annen renteinntekt		962	5 444
Annen finansinntekt		876 317	666 467
Verdiøkning andre finansielle instrumenter vurdert til virkelig verdi		349 801	
Sum finansinntekter		1 227 080	671 911
Annen finanskostnad		232 851	343 187
Sum finanskostnader		232 851	343 187
Netto finans		994 229	328 724
Ordinært resultat før skattekostnad		4 326 115	-27 509
Skattekostnad på ordinært resultat		-35 401	968 562
Ordinært resultat etter skattekostnad		4 361 516	-996 071
Årsresultat		4 361 516	-996 071



Resultatregnskap

Beløp i: NOK	Note	2023	2022
Overføringer og disponeringer			
Overføring til/fra fond		1 821 049	2 287 372
Ordinært utbytte		2 540 467	-3 283 443
Sum overføringer og disponeringer		4 361 516	-996 071



Balanse

Beløp i: NOK	Note	2023	2022
BALANSE - EIENDELER			
Anleggsmidler			
Immaterielle eiendeler			
Varige driftsmidler			
Tomter, bygninger og annen fast eiendom		11 005 847	9 319 189
Maskiner og anlegg		12 489 795	2 738 804
Driftsløsøre, inventar, verktøy, kontormaskiner og lignende		460 975	10 624 279
Sum varige driftsmidler		23 956 617	22 682 272
Finansielle anleggsmidler			
Investeringer i tilknyttet selskap		507 908	654 421
Investeringer i aksjer og andeler		258 750	357 750
Andre fordringer		133 880	186 278
Sum finansielle anleggsmidler		900 538	1 198 449
Sum anleggsmidler		24 857 155	23 880 721
Omløpsmidler			
Varer			
Varer		20 098 622	16 685 971
Sum varer		20 098 622	16 685 971
Fordringer			
Kundefordringer		1 762 486	1 349 390
Andre fordringer		1 062 639	1 613 110
Sum fordringer		2 825 125	2 962 500
Investeringer			
Markedsbaserte aksjer		2 045 048	
Sum investeringer		2 045 048	
Bankinnskudd, kontanter og lignende			
Bankinnskudd, kontanter og lignende		1 207 190	1 287 990
Sum bankinnskudd, kontanter og lignende		1 207 190	1 287 990



Balanse

Beløp i: NOK	Note	2023	2022
Sum omløpsmidler		26 175 985	20 936 461
SUM EIENDELER		51 033 140	44 817 182
BALANSE - EGENKAPITAL OG GJELD			
Egenkapital			
Innskutt egenkapital			
Opptjent egenkapital			
Annen egenkapital		41 332 179	38 827 115
Sum opptjent egenkapital		41 332 179	38 827 115
Sum egenkapital		41 332 179	38 827 115
Gjeld			
Langsiktig gjeld			
Annen langsiktig gjeld			
Øvrig langsiktig gjeld		4 971 251	
Sum annen langsiktig gjeld		4 971 251	
Sum langsiktig gjeld		4 971 251	0
Kortsiktig gjeld			
Leverandørgjeld		1 686 381	1 971 972
Betalbar skatt		67 662	968 562
Skyldige offentlige avgifter		844 510	761 934
Annen kortsiktig gjeld		2 131 157	2 287 599
Sum kortsiktig gjeld		4 729 710	5 990 067
Sum gjeld		9 700 961	5 990 067
SUM EGENKAPITAL OG GJELD		51 033 140	44 817 182



Brønnøysundregistrene

ÅRSREGNSKAP FOR REGNSKAPSÅRET 2023 - GENERELL INFORMASJON

Journalnummer: 2024 628279

Enheten

Organisasjonsnummer: 911 879 875
Organisasjonsform: Forening/lag/innretning
Foretaksnavn: FURNES ALMENNING
Forretningsadresse: Nordåsvegen 961
2387 BRUMUNDDAL

Regnskapsår

Årsregnskapets periode: 01.01.2023 - 31.12.2023

Konsern

Morselskap i konsern: Nei

Regnskapsregler

Regler for små foretak benyttet: Ja
Benyttet ved utarbeidelsen av årsregnskapet til selskapet: Regnskapslovens alminnelige regler

Årsregnskapet fastsatt av kompetent organ

Bekreftet av representant for selskapet: Morten Øie
Dato for fastsettelse av årsregnskapet: 07.03.2024

Grunnlag for avgivelse

År 2023: Årsregnskap er elektronisk innlevert.
År 2022: Tall er hentet fra elektronisk innlevert årsregnskap fra 2023.

Det er ikke krav til at årsregnskapet m.v. som sendes til Regnskapsregisteret er undertegnet. Kontrollen på at dette er utført ligger hos revisor/enhetens øverste organ. Sikkerheten ivaretas ved at innsender har rolle/rettighet for innsending av årsregnskapet via Altinn, og ved at det bekreftes at årsregnskapet er fastsatt av kompetent organ.

Brønnøysundregistrene, 15.07.2024



Organisasjonsnr: 911 879 875
FURNES ALMENNING

RESULTATREGNSKAP

Beløp i: NOK	Note	2023	2022
RESULTATREGNSKAP			
Inntekter			
Salgsinntekt		31 455 059	33 022 199
Annen driftsinntekt		1 522 838	2 502 307
Sum inntekter		32 977 897	35 524 506
Kostnader			
Endring i beholdning av varer under tilvirkning og ferdig tilvirkede varer		-4 033 309	-882 732
Varekostnad		6 709 029	9 689 494
Hogst, sluttavvirkning, kulturarbeid		3 987 026	4 422 831
Transportkostnader		1 954 278	2 003 858
Lønnskostnad		10 700 056	10 968 458
Avskrivning på varige driftsmidler og immaterielle eiendeler		2 517 785	1 698 092
Annen driftskostnad		7 811 146	7 980 738
Sum kostnader		29 646 011	35 880 739
Driftsresultat		3 331 886	-356 233
Finansinntekter og finanskostnader			
Annen renteinntekt		962	5 444
Annen finansinntekt		876 317	666 467
Verdiøkning andre finansielle instrumenter vurdert til virkelig verdi		349 801	
Sum finansinntekter		1 227 080	671 911
Annen finanskostnad		232 851	343 187
Sum finanskostnader		232 851	343 187
Netto finans		994 229	328 724
Ordinært resultat før skattekostnad			
Skattekostnad på ordinært resultat		-35 401	968 562
Ordinært resultat etter skattekostnad		4 361 516	-996 071
Årsresultat		4 361 516	-996 071
Overføringer og disponeringer			
Overføring til/fra fond		1 821 049	2 287 372



Ordinært utbytte	2 540 467	-3 283 443
Sum overføringer og disponeringer	4 361 516	-996 071



Organisasjonsnr: 911 879 875
FURNES ALMENNING

BALANSE

Beløp i: NOK	Note	2023	2022
BALANSE - EIENDELER			
Anleggsmidler			
Immaterielle eiendeler			
Varige driftsmidler			
Tomter, bygninger og annen fast eiendom		11 005 847	9 319 189
Maskiner og anlegg		12 489 795	2 738 804
Driftsløsøre, inventar, verktøy, kontormaskiner og lignende		460 975	10 624 279
Sum varige driftsmidler		23 956 617	22 682 272
Finansielle anleggsmidler			
Investeringer i tilknyttet selskap		507 908	654 421
Investeringer i aksjer og andeler		258 750	357 750
Andre fordringer		133 880	186 278
Sum finansielle anleggsmidler		900 538	1 198 449
Sum anleggsmidler		24 857 155	23 880 721
Omløpsmidler			
Varer			
Varer		20 098 622	16 685 971
Sum varer		20 098 622	16 685 971
Fordringer			
Kundefordringer		1 762 486	1 349 390
Andre fordringer		1 062 639	1 613 110
Sum fordringer		2 825 125	2 962 500
Investeringer			
Markedsbaserte aksjer		2 045 048	
Sum investeringer		2 045 048	
Bankinnskudd, kontanter og lignende			
Bankinnskudd, kontanter og lignende		1 207 190	1 287 990
Sum bankinnskudd, kontanter og lignende		1 207 190	1 287 990
Sum omløpsmidler		26 175 985	20 936 461
SUM EIENDELER		51 033 140	44 817 182



BALANSE - EGENKAPITAL OG GJELD

Egenkapital

Innskutt egenkapital

Opptjent egenkapital

Annen egenkapital	41 332 179	38 827 115
-------------------	------------	------------

Sum opptjent egenkapital	41 332 179	38 827 115
--------------------------	------------	------------

Sum egenkapital	41 332 179	38 827 115
-----------------	------------	------------

Gjeld

Langsiktig gjeld

Annen langsiktig gjeld

Øvrig langsiktig gjeld	4 971 251	
------------------------	-----------	--

Sum annen langsiktig gjeld	4 971 251	
----------------------------	-----------	--

Sum langsiktig gjeld	4 971 251	0
----------------------	-----------	---

Kortsiktig gjeld

Leverandørgjeld	1 686 381	1 971 972
-----------------	-----------	-----------

Betalbar skatt	67 662	968 562
----------------	--------	---------

Skyldige offentlige avgifter	844 510	761 934
------------------------------	---------	---------

Annen kortsiktig gjeld	2 131 157	2 287 599
------------------------	-----------	-----------

Sum kortsiktig gjeld	4 729 710	5 990 067
----------------------	-----------	-----------

Sum gjeld	9 700 961	5 990 067
-----------	-----------	-----------

SUM EGENKAPITAL OG GJELD	51 033 140	44 817 182
--------------------------	------------	------------



Organisasjonsnr: 911 879 875
FURNES ALMENNING

NOTEOPPLYSNINGER - SELSKAP - alle poster oppgitt i hele tall

Note

Antall årsverk i regnskapsåret
15.00

Sum Beløp

Balanseført verdi 31.12. Varige driftsmidler Immaterielle eiend.

Konsernregnskap

Morselskapet sitt navn

Forretningskontor for morselskapet

Begrunnelse for at datterselskap er utelatt fra konsolideringen

Samlet beløp - tilknyttet selskap Årets Fjorårets

Samlet beløp - foretak i samme konsern Årets Fjorårets


Samlet beløp - foretak i samme konsern Årets Fjorårets

Samlet beløp - felles kontrollert virksomhet Årets Fjorårets

Pantstillelse Beløp

Beholdning av egne aksjer Antall Pålydende Andel av aksjek.

Årsmelding Furnes Almenning 2023



Årsmøte på Kvilheim, torsdag 4. april kl 19.00

Kaffe serveres fra kl 18.00

Påmelding til Almenningskontoret innen

Tirsdag 2. April



Innhold

Innholdsfortegnelse	side 2
Dagsorden med Innkalling til Årsmøte 4. april	side 3
Årsmelding Furnes Almenning	side 4
Resultatregnskap 2023	side 16
Balanse	side 17
Noter til Regnskap	side 19
Avdelingsregnskap «Skogen»	side 23
Avdelingsregnskap Sag /Høvleri/Utsalg	side 24
Avdelingsregnskap Transport/Felleskostnader	side 25
Revisors Beretning	side 27
Rapport fra Skogbrukskyndig Revisor	side 29
Kandidater til valget	side 30
Valgliste (Eksempel på stemmeseddel)	side 33



Innkalling til Årsmøte i Furnes Almenning

Vi ønsker alle bruksberettigede velkommen til årsmøte på Kvilheim torsdag den 4. april 2024 kl 19.00.

Dagsorden for årsmøtet:

- 1. Åpning med godkjenning av innkalling og valg av møteleder**
- 2. Valg av protokollfører og 2 til å underskrive protokollen**
- 3. Årsmelding og Regnskap med revisjonsberetning**
- 4. Planer for kommende år**
- 5. Valgresultat for almenningsstyre og valgkomite**
- 6. Fastsettelse av godtgjørelse for styremedlemmer og skogbrukskyndig revisor.**
- 7. Oppnevning av revisor**
- 8. Behandling av innkommende saker**
- 9. Opplasing av protokoll fra Årsmøte**

Etter årsmøte serveres middag

Med vennlig hilsen

Styret i Furnes Almenning


Per Anders Gjøsli



Styrets leder

Styrets beretning

Furnes Almending er en bygdealmending og er underlagt Lov om Bygdealmending av 19. juni 1992. Almendingen er privat eiendom som eies av de bruksberettigede, og omfatter et areal på ca 116 000 dekar. Virksomheten er i hovedsak salg av tømmer og trelast, samt utmarksforvaltning. Bedriften har hovedsete på Kvilheim i Ringsaker kommune.

Styret

Almenningsstyret har hatt følgende sammensetning i 2023: Leder Per Anders Gjørslisli, Nestleder Leif Einar Bratengen, med Steinar Nyhus, Gry Lystad og Per-Joar Os Nesthun som styremedlemmer.

Ola Frang Wetten har vært 1. vara med møterett.

Det er avholdt 11 styremøter og det er behandlet 67 saker.

Representasjon

Styret har vært representert i følgende utvalg og styrer:

Samarbeidsutvalget for Ringsakeralmendingene og Pihl AS:

Per Anders Gjørslisli og Morten Øie

Ringsaker Jakt og Fiskeområde: Per Ander Gjørslisli med Gry Lystad som vara.

Beiteutvalget for Ringsakeralmendingene og Pihl AS: Leif Einar Bratengen



Strategiarbeid

Furnes Almenning har utarbeidet en ny strategiplan for perioden 2022- 2026

Eiendom

Bjønnåsbrulia Hyttefelt på vestsiden av Åsta ligger foreløpig rolig da vi venter på at den kommer inn på arealplanen til Ringsaker Kommune som ventes å være klar i utgangen av 2024

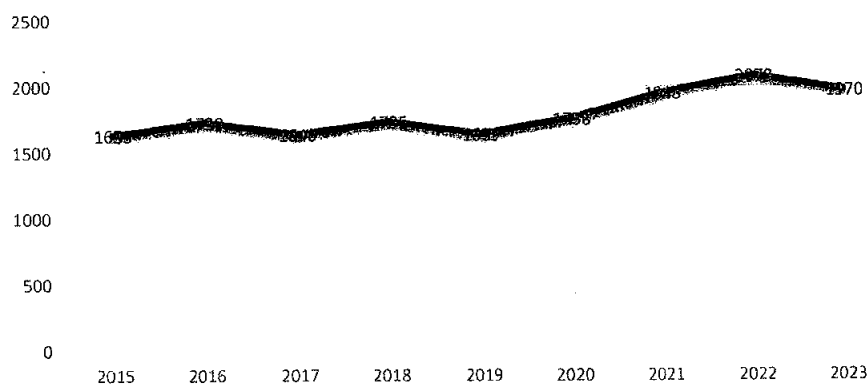
Beiting

Tabell på antall dyr på beite de 9 siste åra:

Sau

År	Sau Ringsakerfjellet	tap i %	Sau Furnes	Tap i %
2015	16383	4,3	1633	4,6
2016	17881	5,3	1730	6,5
2017	17226	6	1640	4,2
2018	16491	5,3	1735	6,9
2019	15307	5,7	1639	3,3
2020	14543	4,5	1758	3,0
2021	14562	4,6	1948	5,9
2022	15053	5,4	2078	5,2
2023	13779	4,5	1970	7,3

Antall sau på beite 2015-2023

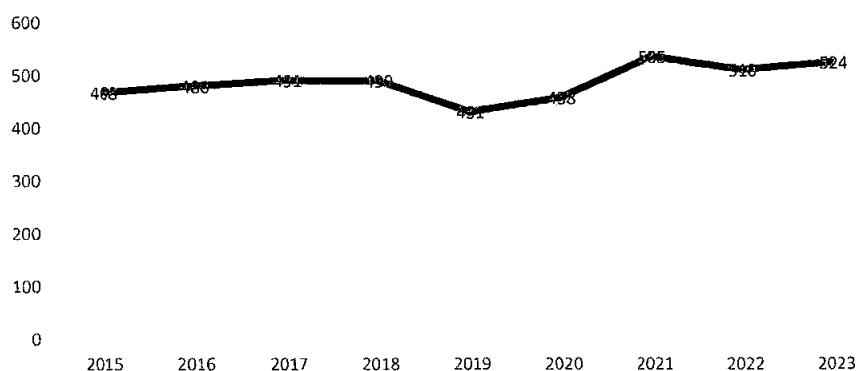




Storfe

År	Storfe Ringsakerfjellet	Storfe i Furnes
2015	1624	468
2016	1657	480
2017	1881	491
2018	1832	490
2019	1614	431
2020	1504	458
2021	1690	535
2022	1721	510
2023	1629	524

Antall storfe på beite 2015-2023



Industrielt eierskap

Da vi vedtok å selge oss ut av Opplandske Bioenergi i 2022, har vi ikke lenger noe eierskap i andre selskaper. Da aksjene formelt ble solgt 5. januar 2023, kommer dette inn som en inntektspost i 2023.



Skogbruket

Under viser vi et utdrag av Hovedtallsrapporten fra Allma

Hogstklassefordeling

Hogstklassefordeling av produktivt areal

Hogstklassefordeling av produktivt areal

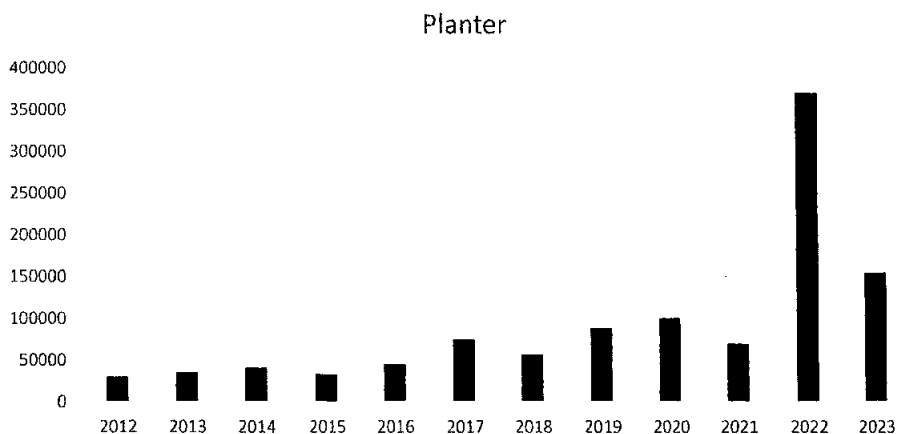
HOGSTKLASSE	DEKAR	%
1		
Skog under foryngelse	2424 dekar	4 %
2		
Foryngelse og ungskog	17392 dekar	28 %
3		
Yngre produksjonsskog	20627 dekar	33 %
4		
Eldre produksjonsskog	16774 dekar	27 %
5		
Gammel skog	5531 dekar	9 %

Under vises en tabell fra den samme hovedtallsrapporten i Allma av stående kubikkmasse fordelt på Hogstklasse og bonitet :

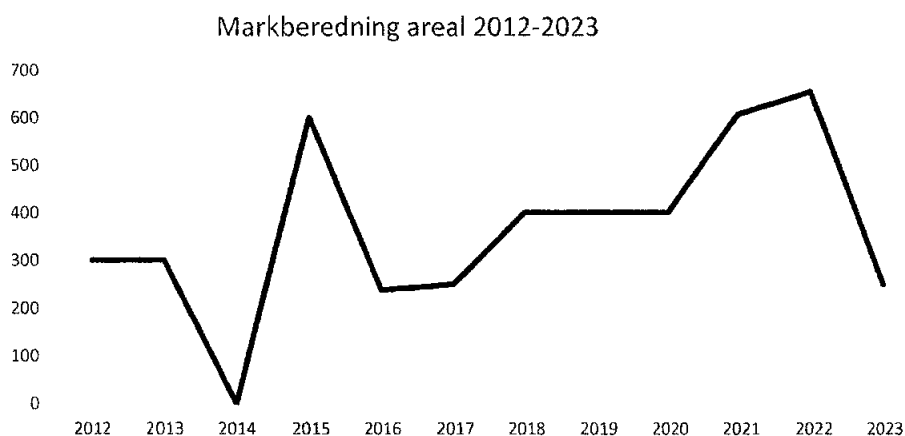
Bonitet	Hogstklasse					Sum m3	%
	1	2	3	4	5		
20		97	2911	2713	2639	8360	
17		279	28158	58960	1583	88980	17 %
14	180	1804	68721	118081	14821	203607	39 %
11	168	2151	89583	45623	21176	158701	30 %
8	163	650	10536	20058	26783	54190	11 %
6		11	3	2146	1539	3699	1 %
%	0 %	1 %	38 %	47 %	13 %		
Sum m3	511	4992	199912	247581	68541	521547	

Tilveksten er 21 052 m3 årlig. Gjennomsnittlig tilvekstprosent er 4,0 %

Det er plantet ca 154 391 planter inkludert supplering.



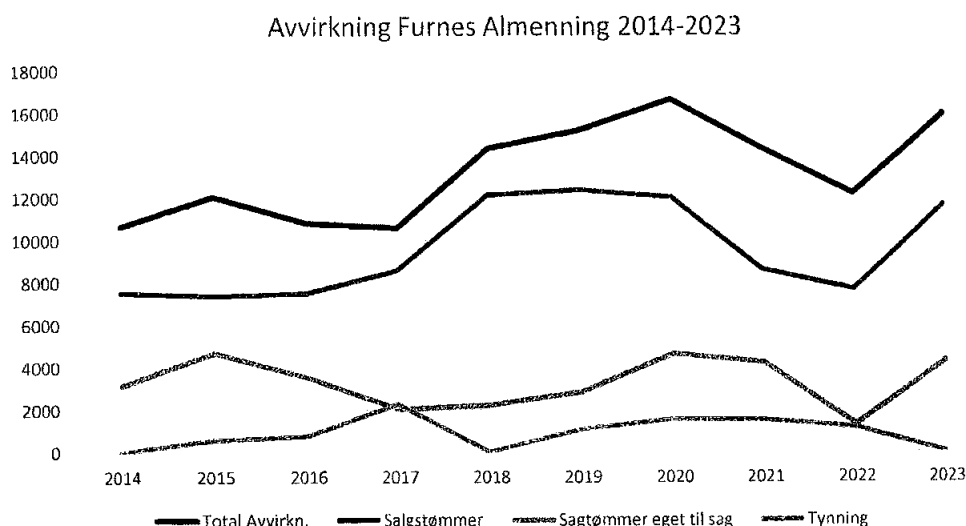
Det er videre utført ca 888 dekar ungskogpleie og 249 dekar markberedning.



Det er tatt opp ca 8 735 lm med gamle grøfter.

Det er ikke blitt tynnet i 2023.

Det er avvirket 16 000 i 2023. Avvirkingen har foregått nordvest for, i Tapport/øst for Persbuvegen, i Bjørklia, ved Ormbakken Elvstua, Videre er det også foretatt sluttavvirking i lushatten, i Bekklundsvegen og tilslutt nord for Gautsetra mot grensa til Pihl



Vegvedlikehold

Utover vanlig vedlikehold er det foretatt grøfterensk og nedlegging av nye stikkrenner på fjellvegen på en strekning på 4 km.

Jakt og Fiske

Ringsaker Jakt og Fiskeområde DA(RJFO)- Sammenslutningen omfatter eiendommene Pihl AS og Brøttum, Ringsaker, Veldre/Nes og Furnes Almenning.

RJFO dekker et areal på ca 600 000 dekar, hvorav ca 290 000 er produktiv skog.

Omsetningen i 2022 ble på 4,1 mill som er lavere enn i 2022.

Årsresultatet ble på 1,7, noe som 0,8 mill lavere enn i 2022. Overskuddet fra salg av hjortevilt er fordelt etter ant. felte, og overskuddet fra annen virksomhet er fordelt etter andel i selskapet.



Vår andel av overskuddet ble 475 911 kroner der 375 911 utgjør hjortevilt.

Elgjakt

Elgjakta gikk greit med 18 av 20 skutte dyr.(90 % avskyting) til tross for lite observasjoner av elg (sett elg skjema). Lagene samarbeider godt og samjakter på slutten av jakttiden for å prøve å fylle kvotene.

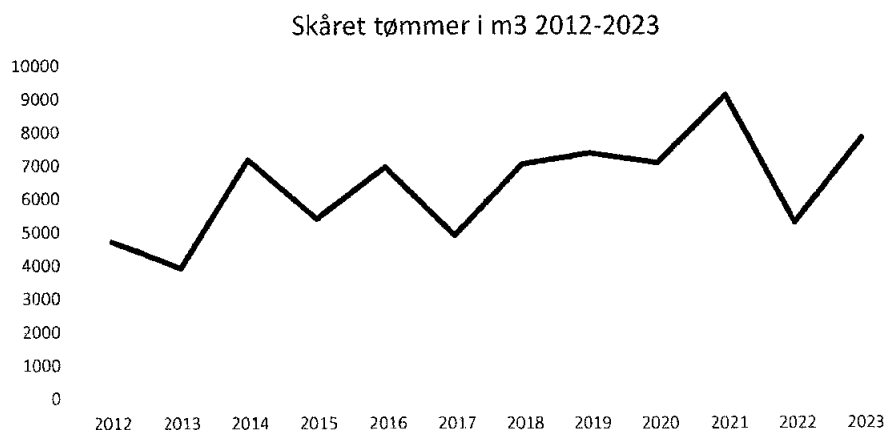
Småviltjakt og Fiske

Det ble solgt 535 jaktkort i 2023 mot 1007 kort året før. Det er en nedgang på ca 47 %.

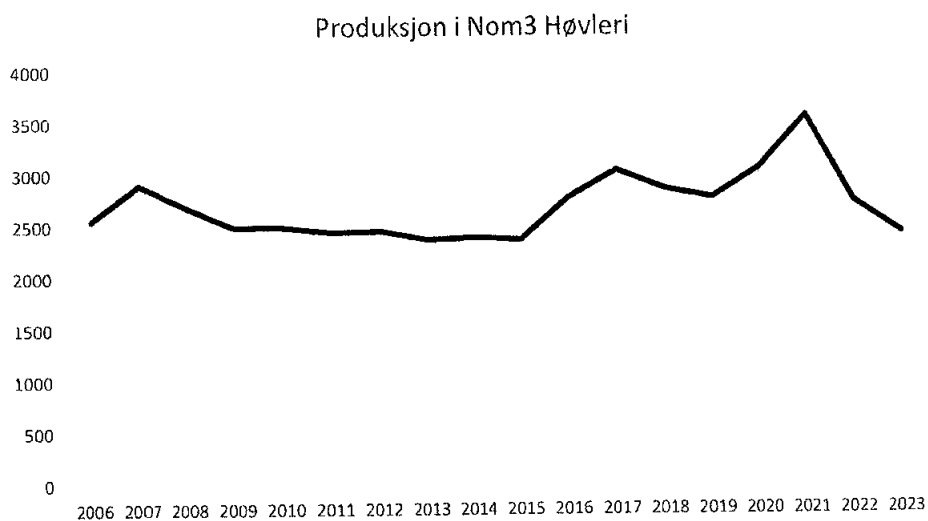
Fiskekortsalget hadde en nedgang fra året før med 6,4 %. 2849 solgte kort mot 3044 året før. Det er nedlagt betydelig med oppsynstimer på jakt, fiske og båndtvang i 2023.

Sag, Høvleri og Utsalg

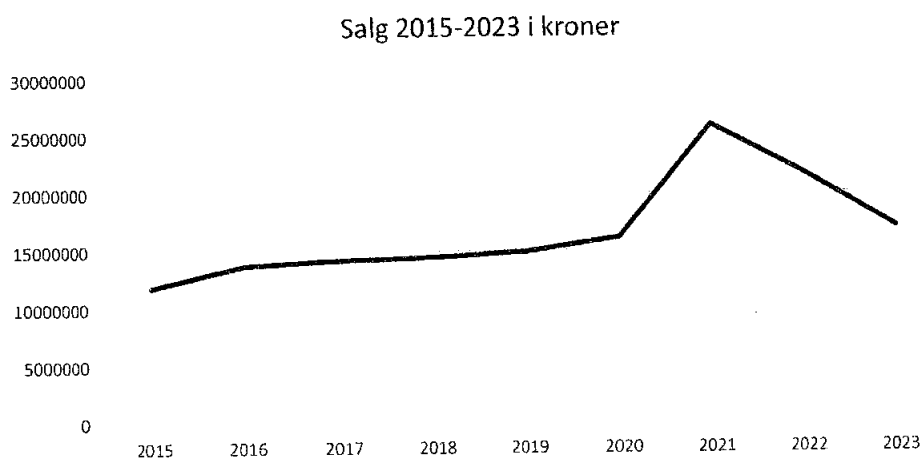
Det er saget 7790 m3 tømmer i 2023. Sorteringa , som ble kjørt i gang høsten 2022, går etter hvert fint.

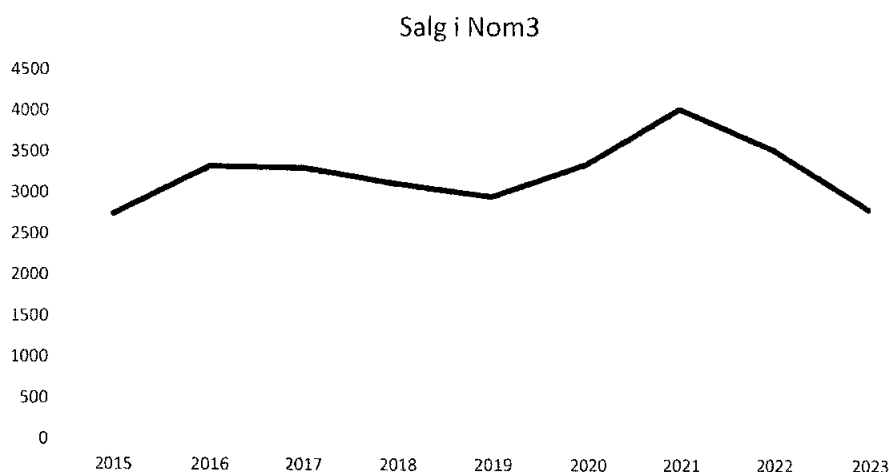


Høvleriet har produsert 2418 m3 som er noe ned fra året før. Produksjon har stort sett fulgt salget, så lagerbeholdningen av ferdigvarer er stort sett konstant.



Trelastsalget endte med en omsetning som var ca 4,9 mill. kroner mindre enn i 2022, nemlig 16 882 574 kroner. Det var litt høyere enn «siste normal år» som var 2020





Investeringer/større vedlikehold

Det er ikke foretatt annet enn nødvendig vedlikehold på maskiner og utstyr i 2023

Organisasjon/Bruksberettigede

Årsmøte for 2022 ble holdt den 30. mars 2023. Det var 32 personer til stede på årsmøte. Pr 31.12.2023 var det 268 bruksberettigede med almenningsrett i Furnes Almenning. Noen av disse har 2 eller flere bruksrettseiendommer.

Utbetalte bruksrettsytelser var i 2023 på 1 821 049 kroner.

Ansatte og Arbeidsmiljø

Sykefraværet var på 2,39 % i 2023. Arbeidsmiljøet ved bedriften anses som godt. Det har ikke vært alvorlige arbeidsuhell i bedriften siste året. Brede Tørudstad har fra Juni deltatt i styremøter som ansattrepresentant som observatør.

Miljø

Sertifisering, miljø og virksomhet i skog og utmark

Furnes Almenning er medlem av Glommen Mjøsen Skogs FSC® gruppe-ordning (FSC-C103851) og skogforvaltningen på eiendommen skjer i tråd med FSC Prinsipper og Kriterier. Glommen Mjøsen Skog er sertifisert gjennom Soil Association Certification Ltd.

I tillegg er Furnes Almenning medlem av Glommen Mjøsen Skogs PEFC sertifikat, og følger Norsk PEFC Skogstandard.

Skogens tilvekst, foryngelse og generelle tilstand

Almenningen har egen forvaltningsplan og skogbruksplan for eiendommen. Planene inkluderer kartlegging og beskrivelse av miljø-, kulturminne- og flerbrukshensyn. Planene blir revidert regelmessig.

Siste skogstakst viser en beregnet tilvekst på 21.475 m³. Gjennomsnittlig hogstkvantum de siste 10 årene har vært om lag 12.800 m³ / år. Gran forynges ved planting, mens furu og lauv forynges i all hovedsak naturlig. En ser at økt bruk av markberedning er nødvendig for å forebygge avgang i granplantinger på grunn av snutebilleskader. Kontroller viser at foryngelsen etter hogst generelt er tilfredsstillende, men suppleringsplanting har vært nødvendig på enkelte felt. Skogens tilstand vurderes generelt som stabil og tilfredsstillende.

Sammensetning og endringer i flora og fauna:

Almenningen har god statistikk over jaktutbytte, beiteforhold mv. I enkelte områder har en over tid sett en tilbakegang av ROS-arter (rogn, osp og selje). Fremmede arter som rødhyll øker i utbredelse – spesielt i lavereliggende områder. Generelt vurderes likevel status for flora og fauna som stabil på eiendommen. Det vises for øvrig til egen omtale av beiteforhold, jakt og fiske.

Miljømessige og sosiale påvirkninger:

Ved gjennomføring av skogbrukstiltak gjøres det en før- og ettervurdering. I dette ligger konsultasjon av aktuelle databaser for miljø og kulturminner. Det er ikke gjødslet, sprøytet eller vært bruk av kjemikalier. (rotstopp eller urea)

Følgende verneområder berører Furnes Almenning

Følgende naturreservater berører Furnes Almenning: Hemmeldalen, Endelausmyrene, Harasjømyrene og Brumundsjøen Naturreservat utgjør ca. 24 000 daa. Statsforvalteren er forvaltningsmyndighet for de 2 sistnevnte, mens Rondane-Dovre nasjonalparkstyre har forvaltningsansvar for Hemmeldalen. I tillegg er det avsatt 990 daa med nøkkelbiotoper.



Nøkkelbiotopene overvåkes av almenningen selv. Det gjennomføres også stikkprøvebaserte kontroller i regi av sertifikatholder. Det er ikke avdekket skader eller andre utilsiktede forstyrrelser på verneområder eller nøkkelbiotoper i 2022. Almenningen har heller ikke kjennskap til uhell eller avvik knyttet til andre kjente miljøverdier siste år.

Almenningen har betydelig aktivitet knyttet til fritidsaktiviteter og friluftsliv. Skogsbilvegene er i hovedsak åpne for fri ferdsel store deler av året, mot betaling av bomavgift. Almenningen har gjennom representasjon og møter, jevnlig dialog med aktuelle brukergrupper. Det benyttes i stor grad lokal arbeidskraft, med unntak av noe utenlandsk arbeidskraft til skogkulturarbeid. Tømmeret blir i hovedsak foredlet på regionale sagbruk, mens massevirket i stor grad går til Sverige. Det er ikke registrert vesentlige endringer eller konflikter knyttet til sosiale forhold siste året.

Økonomisk resultat

Den totale omsetningen i 2023 endte på 32 977 897 kroner.

Driftsresultatet ble på 3 331 886 kroner.

Etter finans ble resultatet på 4 326 115 kroner

Så er det beregnet skatt på 32 261 kroner, men med 67 662 til gode fra 2022, går skatten med «overskudd» i år med 35 401 kroner.

Etter finans og skatt ble resultatet på 4 361 516 kroner

Bruksrettsytelsen var i 2023 på 1 821 049 kroner.




Styrets takk

Styret vil takke alle ansatte og samarbeidspartnere for meget stor innsats og godt arbeid i 2023.

Kvilheim den 7. mars 2024

Per Anders Gjørslı



Styreleder

Leif Einar Bratengen Steinar Nyhus

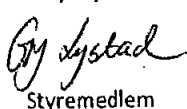


Nestleder



Styremedlem

Gry Lystad



Styremedlem

Per- Joar Os Nesthun



Styremedlem

Morten Øie



Almenningsbestyrer



RESULTAT		2023	2022
DRIFTSINNTEKTER OG DRIFTSKOSTNADER			
Salgsinntekter	note 2	31 455 059	33 022 199
Andre inntekter	note 2	1 522 838	2 502 308
Sum inntekter		32 977 897	35 524 507
Beholdn.endring		4 033 309	882 732
Varekostnad		-6 709 029	-9 689 494
Hogst, sluttavvirkning og kulturarbeide		-3 987 026	-4 422 831
Transportkostnader		-1 954 278	-2 003 858
Lønnskostnad	note 3	-10 700 056	-10 968 458
Avskrivninger	note 4	-2 517 785	-1 698 092
Annen driftskostnad	note 5	-7 811 146	-7 980 738
Sum kostnader		-29 646 011	-35 880 739
DRIFTSRESULTAT		3 331 886	-356 232
Finansinntekter og -kostnader			
Renteinntekter		962	5 444
Andre finansinntekter		876 317	666 467
Endringer markedsbaserte omløpsmidler		349 801	-318 262
Finanskostnader		-232 851	-24 925
Netto finansposter		994 229	328 724
RESULTAT FØR SKATTEKOSTNAD		4 326 115	-27 508
Skattekostnad på ordinært resultat	note 6	35 401	-968 562
ORDINÆRT RESULTAT		4 361 516	-996 070
ÅRETS RESULTAT		4 361 516	-996 070
Opplysninger om:			
Bruksrettsytelser		-1 821 049	-2 287 372
Avsatt til fond	note 7	0	-339 230
Fra\Til kapitalkonto	note 7	-2 540 468	3 622 673
SUM DISPONERT		-4 361 516	996 070



BALANSE		2023	2022
ANLEGGSMIDLER			
Varige driftsmidler			
Fast eiendom	note 4	11 005 847	9 319 190
Transport	note 4	380 307	471 502
Maskiner, inventar	note 4	12 409 488	2 267 304
Skogsbruksplan	note 4	0	7 888
Anlegg under utførelse	note 4	860 974	10 616 391
Sum varige driftsmidler		23 656 617	22 682 272
Finansielle anleggsmidler			
Investeringer i aksjer/andeler	note 8	258 750	357 750
Investert i tilknyttet selskap	note 9	507 908	654 421
Leasing		133 880	186 276
Sum finansielle anleggsmidler		900 538	1 198 447
Sum anleggsmidler		24 557 155	23 880 719
OMLØPSMIDLER			
Varer	note 10	20 098 622	16 685 971
Fordringer			
Kundefordringer		1 762 486	1 349 390
Andre kortsiktige fordringer		1 062 639	1 613 106
Sum fordringer		2 825 125	2 962 496
Aksje- og obligasjonsfond	note 8	2 045 050	0
Bankinnskudd, kontanter	note 11	1 207 190	1 287 990
Sum omløpsmidler		26 175 986	20 936 457
SUM EIENDELER		51 033 140	44 817 181



BALANSE		2023	2022
EGENKAPITAL			
Sum egenkapital	note 7		38 827 115
GJELD			
Langsiktig gjeld			
Lån	Note 11		
Kortsiktig gjeld			
Leverandørgjeld			1 971 972
Betalbar skatt	note 6		968 562
Skyldig offentlige avgifter			761 934
Påløpne feriepenger			1 106 349
Annen kortsiktig gjeld			1 181 250
Sum kortsiktig gjeld			5 990 066
SUM GJELD OG EGENKAPITAL		5 990 066	44 817 182

Kvilheim den 7. mars 2024

Per Anders Gjøsli

Styreleder

Leif Einar Bratengen

Nestleder

Steinar Nyhus

Styremedlem

Gry Lystad

Styremedlem

Per- Joar Os Nesthun

Styremedlem

Morten Øie

Almenningsbestyrer



NOTER TIL REGNSKAP 2023

Note 1 - REGNSKAPSPRINSIPPER

Årsregnskapet er satt opp i samsvar med regnskapsloven og NRS 8 - God regnskapsskikk for små foretak.

Hovedregel for vurdering av klassifisering av eiendeler og gjeld

Eiendeler bestemt til varig eie eller bruk er klassifisert som anleggsmidler. Andre eiendeler er klassifisert som omløpsmidler. Fordringer som skal tilbakebetales innen et år er uansett klassifisert som omløpsmidler. Ved klassifisering av kortsiktig og langsiktig gjeld er analoge kriterier lagt til grunn.

Anleggsmidler vurderes til anskaffelseskost og avskrives planmessig.

Omløpsmidler vurderes til det laveste av anskaffelseskost og virkelig verdi.

Aksjer og andeler

Andel i Ringsaker Jakt og Fiskeområde DA balanseføres etter egenkapitalmetoden.

Øvrige aksjer er bokført etter kostmetoden. Mottatt utbytte er ført under finansinntekter i utbetalingsåret.

Varer er vurdert til det laveste av gjennomsnittlig anskaffelseskost og netto salgsverdi.

For råvarer og varer i arbeid beregnes netto salgsverdi til salgsverdien av ferdig tilvirkede varer redusert for gjenværende tilvirkningskostnader og salgskostnader.

Fordringer

Kundefordringer og andre fordringer oppføres til pålydende etter fradrag for avsetning til forventet tap.

Skatt

Allmenning er i utgangspunktet ikke et eget skattesubjekt. Inntekter i allmenningen skal derfor som hovedregel beskattes på bruksberettigedes hånd ved at mottatte bruksrettsytelser er skattepliktig. Etter skatteloven § 2-2 første ledd bokstav h, skal imidlertid allmenningsskassen lignede som eget skattesubjekt. Med allmenningsskasse forstås de midler som er oppspart i virksomheten ved allmenningens drift og som er plassert i bank eller annen virksomhet (sidevirksomheter) utenom allmenningsskogen. Denne virksomheten beskattes med 22% av inntekt og 0,25% av skattepliktig formue. Utsatt skattefordel er ikke balanseført.

Skogavgift

Allmenningen har eget skogavgiftsregnskap etter gjeldende regler, se note 12



Note 2 - INNTEKTER

	2023	2022
Inntekter skogen	16 388 537	11 301 176
Tømmer til eget sagbruk	-7 190 555	-4 331 403
Inntekter saga	19 904 578	23 665 517
Byggevarer	1 238 565	1 238 925
Utkjøring materialer og annen transport	671 976	729 818
Grus	441 959	418 167
Fester, koler, annen utleie	1 274 803	1 267 531
Inntekter diverse	248 035	1 234 777
Sum driftsinntekter	32 977 897	35 524 507

Note 3 - LØNSKOSTNADER, ANTALL ANSATTE, GODTGJØRELSER

Lønnskostnader	2023	2022
Lønninger	8 828 757	9 260 248
Arbeidsgiveravgift	1 344 372	1 372 010
Pensjonskostnader	386 811	190 253
Andre ytelser (LO/NHO)	140 117	145 947
Arbeid på saga	56 309	689 471
- overført til anleggsmidler	-56 310	-689 471
Sum	10 700 056	10 968 458

Antall årsverk pr. 31.12.2023 15
Allmenningen er pliktig å ha tjenstepensjonsordning etter lov om obligatorisk tjenstepensjon. Det er inngått avtale med Vital Forsikring som oppfyller kravene i loven.

Ytelser til	Almenningsbestyrer	Styret
Lønn	1 015 527	206 750

Honorar styret:

Styreformann	30 000
Styremedlemmer	5 500
Møtegodtgjørelse	2 500
Skogbrukskyndig revisor	6 000

Revisor

For 2023 er det kostnadsført kr. 152.800 i revisjonshonorar og kr. 109.379 i annen bistand fra selskapets revisorer.



Note 4 - VARIGE DRIFTSMIDLER

	Avskr. satser	2022	+ Tilgang/ - avgang	Årets avskr.	2023
Transport	5 %	471 501	44 128	135 323	380 307
Maskiner; sag/høvleri	5-10%	2 267 303	11 110 608	1 305 471	12 072 443
Bygn.; sag og høvleri	10-20%	7 157 240	2 410 890	646 246	8 921 885
Bygn.; adm.og utsalg	10-20%	1 427 989	74 320	283 020	1 219 289
Driftsmidler/skog	5-10%	733 960	210 752	80 037	864 673
Skogbruksplan	10 %	7 888		7 888	-
Kontormaskiner		-	44 454	7 409	37 045
Anlegg under utførelse		10 616 389	-10 155 415	-	460 974
Varige driftsmidler		22 682 272	3 739 739	2 465 393	23 956 617

Note 5 - ANDRE DRIFTSKOSTNADER

	2023	2022
Kostnader produksjon:		
Elektrisitet	1 575 595	900 933
Reparasjon og vedlikehold	1 114 188	1 311 437
Kostnader veier og biler:		
Vedlikehold veier	1 653 846	2 573 457
Bilkostnader (diesel, vegavg o.a)	1 225 821	1 217 803
Kontorkostnader:		
Kontorkostnader, data	442 577	155 584
Markedsføring, annonsering	234 820	179 411
Forsikringer	666 268	586 064
Andre utgifter	898 033	1 056 048
Sum annen driftskostnad	7 811 146	7 980 738

Note 6 - SKATT

	2023	2022
Betalbar skatt på årets resultat	0	937 261
Formueskatt	32 261	31 301
Sum betalbar skatt	32 261	968 562
For mye/lite avsatt forrige år	-67 662	-
Sum skattekostnad	-35 401	968 562



Note 7 - EGENKAPITAL

	Eiendoms- fond	Kulturfond	Fri egenkapital	Sum egenkapital
31.12.2022	8 403 385	110 082	30 313 649	38 827 115
Avsatt/benyttelse fond	0	0	0	0
Renter tilført fond				0
Årets resultat			2 505 064	2 505 064
31.12.2023	8 403 385	110 082	32 818 713	41 332 179

Note 8 - FINANSPOSTER OG VERDIPAPIRER

	2023	2022
Rentelinntekter bank	962	5 444
Gevinst verdipapirer	52 263	404 394
Verdiendring aksjefond	343 938	-
Salg enkelaksjer (Oplandske Bloenergi)	434 199	-
Annen finansinntekt	442 119	666 467
Sum finansinntekt	1 272 518	1 070 861
Tap verdipapirer	46 400	440 716
Verdiendring aksjefond		281 940
Kostnader kreditt og lån	232 851	24 925
Andre finanskostnader	-	-
Sum finanskostnader	279 251	747 581
Obligasjonsfond, aksje- og kombinasjonsfond	2 045 050	1 701 112
Beholdning aksjer er vurdert til kursverdi pr 31.12: Oplandske Bloenergi (solgt overgangen 2022-2023)	-	99 000
Andeler i andre foretak m.v: Innskudd Glommen Mjøsen	258 750	258 750

NOTE 9 - RINGSAKER JAKT OG FISKE

	2023	2022
Balanseført andelsinnskudd 01.01.	654 421	747 791
Avsatt årets jaktinntekt (elg, rådyr, rein)	375 911	431 138
Salg fiske- og jaktkort og oversk.annen virks.h.	100 000	145 742
Kostnader kort og fellesutgifter	-149 331	-201 475
Avregning (oppgjør og utbytte-betaling)	-473 093	-468 775
Balanseført andelsinnskudd 31.12.	507 908	654 421



Note 10 - VARELAGER OG VAREKOSTNAD

	2023	2022
Tømmerlager	904 079	895 017
Trelastlager	17 633 958	13 255 703
Byggevarer etc.	443 067	357 115
Grus	1 117 518	2 178 136
Totalt varelager	20 098 622	16 685 971

Note 11 - BANK

Inntrukne skattetrekksmidler utgjør kr. 337.275 som dekker forskuddstrekk for 6. termin. I løpet av 2023 ble kassakreditten økt til 2,5 mill. I tillegg har det blitt tatt opp lån på 5 mill som tilbakebetales over 10 år. Se note 8 for kostnader.

Note 12 - SKOGFONDSKONTO

	2023	2022
Planting	974 146	2 131 643
Rydding - ungsogpleie	450 754	448 758
Markberedning	64 119	374 953
- statsbidrag	-299 295	-608 726
Vedlikehold skogsbilveg	921 213	1 522 973
Forsikringspremie skog	46 502	27 963
	0	0
Årets endring godskrevet/belastet drift	2 157 439	2 580 400



AVDELINGSREGNSKAP SKOGEN	2023	2022
Inntekter		
Skurtømmer til egen sag	7 190 555	4 331 403
Salg massevirke og sagtømmer	6 582 816	4 279 690
Bom-inntekter	2 095 079	2 113 202
Jakt og fiske	520 086	576 880
Festeavgift	1 009 326	985 153
Koiefele	79 662	96 563
Grus	441 959	418 167
Andre inntekter	265 774	867 974
Sum inntekter	18 185 258	13 669 032
Kostnader		
Beholdningsendr. tømmer	9 062	862 377
Beholdningsendr. grus	-439 959	-377 015
Lønnskostnader		
Sum lønnskostnader	-541 288	-549 307
Avskrivninger	-210 244	-199 468
Andre kostnader		
Skogsentreprise, hogst og fremkjøring	-4 989 104	-6 477 691
Skogkultur, planting, etc.	-2 540 832	-3 895 186
Vedlikehold veger og bom	-1 653 846	-2 884 626
Andre kostnader	-746 434	-935 198
Sum andre kostnader	-9 930 216	-14 192 700
Sum totale kostnader	-11 112 645	-14 456 113
Driftsresultat	7 072 613	-787 081



AVDELINGSREGNSKAP SAG/HØVLERI	2023	2022
Inntøker		
Salg trelast	17 747 287	22 430 940
Salg biprodukter	2 157 291	1 234 577
Salg byggevarer	1 238 565	1 238 925
Transport	567 655	629 368
Andre inntøker	164 075	498 051
Sum inntøker	21 874 873	26 031 861
Kostnader		
Beholdningsendr. egen tilvirket last	4 378 255	-240 568
Beholdningsendr. byggvarer	85 951	-51 533
Råvarekostnader		
Tømmerforbruk eget tømmer	-7 190 555	-4 331 403
Varekostnad	-3 833 111	-4 875 542
Sum råvarer	-11 023 666	-9 206 945
Transportutgifter saga	-1 136 674	-637 884
Lønnskostnader		
Sag, inkl. skur	-2 855 614	-1 474 274
Høvleri	-1 512 799	-1 495 284
Lønnskostnader salg m.m.	-2 768 439	-3 910 822
Sum lønnskostnader	-7 136 852	-6 880 379
Avskrivninger	-2 041 957	-1 110 141
Andre kostnader		
Sag og høvleri	-3 434 253	-2 269 162
Sum kostnader	-20 309 196	-20 396 612
Driftsresultat	1 565 677	5 635 249



AVDELINGSREGNSKAP TRANSPORT	2023	2022
Ekstern transporttjenester	104 321	100 450
Intern transport	<u>1 694 132</u>	<u>2 186 257</u>
Sum inntekter transport	1 798 452	2 286 707
Lønnsutgifter	-118 037	-107 192
Driftskostnader	-1 525 533	-1 901 731
Avskrivninger	<u>-154 883</u>	<u>-277 784</u>
Sum kostnader	-1 798 452	-2 286 707
Driftsresultat transport	0	0

FELLESKOSTNADER	2023	2022
Leiearbeid		54 317
Andre inntekter	<u>4 000</u>	<u>250</u>
Sum inntekter	4 000	54 567
Lønn administrasjon	-2 101 784	-2 121 855
Styrehonorar	-235 902	-290 765
Obligatorisk tjenestepensjon	<u>-555 183</u>	<u>-339 377</u>
Sum lønnskostnader	-2 892 869	-2 751 997
Avskrivninger	-110 700	-110 700
Andre kostnader		
Kostnader administrasjon	-926 358	-768 415
Revisjon-og konsulentonorar	-262 178	-155 595
Møte og reiseutgifter	-138 276	-253 195
Andre kostnader	-946 549	-1 212 948
Tap på fordringer	-33 475	-20 154
Innkomet tidl.avskrevet	<u>-</u>	<u>10 012</u>
Sum andre kostnader	-2 306 836	-2 400 295
Sum felleskostnader	-5 310 405	-5 262 992
Renteinntekter	962	9 470
Aksje- og fondsposter	1 226 118	666 467
Andre finansposter, inkl.inkassoutg.	-232 851	-343 187
Total felleskostnader	-4 312 176	-4 875 676



BDO AS
Parkgata 83
Postboks 460
2304 Hamar

Uavhengig revisors beretning

Til årsmøtet i Furnes Almennning

Konklusjon

Vi har revidert årsregnskapet til Furnes Almennning.

Årsregnskapet består av: <ul style="list-style-type: none">Balanse per 31. desember 2023Resultatregnskap for 2023Noter til årsregnskapet, herunder et sammendrag av viktige regnskapsprinsipper.	Etter vår mening: <ul style="list-style-type: none">Oppfylter årsregnskapet gjeldende lovkrav, ogGir årsregnskapet et rettviseende bilde av selskapets finansielle stilling per 31. desember 2023 og av dets resultater for regnskapsåret avsluttet per denne datoen i samsvar med regnskapslovens regler og god regnskapskikk i Norge.
---	---

Grunnlag for konklusjonen

Vi har gjennomført revisjonen i samsvar med International Standards on Auditing (ISA-ene). Våre oppgaver og plikter i henhold til disse standardene er beskrevet nedenfor under Revisors oppgaver og plikter ved revisjonen av årsregnskapet. Vi er uavhengige av selskapet i samsvar med kravene i relevante lover og forskrifter i Norge og International Code of Ethics for Professional Accountants (inkludert internasjonale uavhengighetsstandarder) utstedt av International Ethics Standards Board for Accountants (IESBA-reglene), og vi har overholdt våre øvrige etiske forpliktelser i samsvar med disse kravene. Innhentet revisjonsbevis er etter vår vurdering tilstrekkelig og hensiktsmessig som grunnlag for vår konklusjon.

Annen informasjon

Styret og bestyrer (ledelsen) er ansvarlig for annen informasjon. Annen informasjon består av årsmelding. Vår konklusjon om årsregnskapet ovenfor dekker ikke annen informasjon.

I forbindelse med revisjonen av årsregnskapet er det vår oppgave å lese annen informasjon. Formålet er å vurdere hvorvidt det foreligger vesentlig inkonsistens mellom annen informasjon og årsregnskapet og den kunnskap vi har opparbeidet oss under revisjonen av årsregnskapet, eller hvorvidt informasjon i annen informasjon ellers fremstår som vesentlig feil. Vi har plikt til å rapportere dersom annen informasjon fremstår som vesentlig feil. Vi har ingenting å rapportere i så henseende.

Styret og bestyrers ansvar for årsregnskapet

Styret og bestyrers (ledelsen) er ansvarlig for å utarbeide årsregnskapet og for at det gir et rettviseende bilde i samsvar med regnskapslovens regler og god regnskapskikk i Norge. Ledelsen er også ansvarlig for slik intern kontroll som den finner nødvendig for å kunne utarbeide et årsregnskap som ikke inneholder vesentlig feilinformasjon, verken som følge av misligheter eller utilsiktede feil.



IBDO

Ved utarbeidelsen av årsregnskapet må ledelsen ta standpunkt til selskapets evne til fortsatt drift og opplyse om forhold av betydning for fortsatt drift. Forutsetningen om fortsatt drift skal legges til grunn for årsregnskapet så lenge det ikke er sannsynlig at virksomheten vil bli avviklet.

Revisors oppgaver og plikter ved revisjonen av årsregnskapet

Vårt mål er å oppnå betryggende sikkerhet for at årsregnskapet som helhet ikke inneholder vesentlig feilinformasjon, verken som følge av misligheter eller utilsiktede feil, og å avgi en revisjonsberetning som inneholder vår konklusjon. Betryggende sikkerhet er en høy grad av sikkerhet, men ingen garanti for at en revisjon utført i samsvar med ISA-ene, alltid vil avdekke vesentlig feilinformasjon. Feilinformasjon kan oppstå som følge av misligheter eller utilsiktede feil. Feilinformasjon er å anse som vesentlig dersom den enkeltvis eller samlet med rimelighet kan forventes å påvirke de økonomiske beslutningene som brukerne foretar på grunnlag av årsregnskapet.

For videre beskrivelse av revisors oppgaver og plikter vises det til:
<https://revisorforeningen.no/revisjonsberetninger>

BDO AS

Tom Erik Lehne
statsautorisert revisor
(elektronisk signert)

584-MNOM5-MU4EE-TQB13-618/IC-10KZY

PENNEO

Signaturene i dette dokumentet er juridisk bindende. Dokument signert med "Penneo™ - sikker digital signatur". De signerende parter sin identitet er registrert, og er listet nedenfor.

"Med min signatur bekrefter jeg alle datoer og innholdet i dette dokument."

Tom Erik Lehne

Partner

På vegne av: BDO AS

Serienummer: UN:NO-9578-5999-4-983096

IP: 188.95.xxx.xxx

2024-03-14 14:38:16 UTC



BDO AS, et norsk aksjeselskap, er deltaker i BDO International Limited, et engelsk selskap med begrenset ansvar, og er en del av det internasjonale nettverket BDO, som består av uavhengige selskaper i de enkelte land. Foretaksregisteret: NO 993 606 650 MVA.

side 2 av 2