



ÅRSREGNSKAPET FOR REGNSKAPSÅRET 2021 - GENERELL INFORMASJON

Enheten

Organisasjonsnummer: 925 852 481
Organisasjonsform: Aksjeselskap
Foretaksnavn: GREEN MINERALS AS
Forretningsadresse: Hagaløkkveien 26
1383 ASKER

Regnskapsår

Årsregnskapets periode: 01.01.2021 - 31.12.2021

Konsern

Morselskap i konsern: Nei

Regnskapsregler

Regler for små foretak benyttet: Ja
Benyttet ved utarbeidelsen av årsregnskapet til selskapet: Regnskapslovens alminnelige regler

Årsregnskapet fastsatt av kompetent organ

Bekreftet av representant for selskapet: Rsm Norge AS
Dato for fastsettelse av årsregnskapet: 06.07.2022

Grunnlag for avgivelse

År 2021: Årsregnskapet er elektronisk innlevert
År 2020: Tall er hentet fra elektronisk innlevert årsregnskap fra 2021

Det er ikke krav til at årsregnskapet m.v. som sendes til Regnskapsregisteret er undertegnet. Kontrollen på at dette er utført ligger hos revisor/enhetens øverste organ. Sikkerheten ivaretas ved at innsender har rolle/rettighet for innsending av årsregnskapet via Altinn, og ved at det bekreftes at årsregnskapet er fastsatt av kompetent organ.

Brønnøysundregistrene, 11.05.2023



Resultatregnskap

Beløp i: NOK	Note	2021	2020
RESULTATREGNSKAP			
Kostnader			
Employee benefits expense	2	3 696 747	114 099
Other expenses	2	6 954 467	486 739
Sum kostnader		10 651 215	600 837
Driftsresultat		-10 651 215	-600 837
Finansinntekter og finanskostnader			
Other financial income		15 102	
Sum finansinntekter		15 102	
Other financial expenses		8 992	
Sum finanskostnader		8 992	
Netto finans		6 110	
Ordinært resultat før skattekostnad		-10 645 104	-600 837
Income tax expense	6		
Ordinært resultat etter skattekostnad		-10 645 104	-600 837
Årsresultat	4	-10 645 104	-600 837
Årsresultat etter minoritetsinteresser		-10 645 104	-600 837
Totalresultat		-10 645 104	-600 837
Overføringer og disponeringer			
Udekket tap		-10 645 104	-600 838
Sum overføringer og disponeringer		-10 645 104	-600 838



Balanse

Beløp i: NOK	Note	2021	2020
BALANSE - EIENDELER			
Anleggsmidler			
Immaterielle eiendeler			
Utsatt skattefordel	6		
Finansielle anleggsmidler			
Lån til foretak i samme konsern	5		
Sum anleggsmidler		0	0
Omløpsmidler			
Varer			
Fordringer			
Other receivables		642 667	
Konsernfordringer	5	8 646	
Sum fordringer		651 312	
Bankinnskudd, kontanter og lignende			
Bank deposits	7	19 066 732	29 068 450
Sum bankinnskudd, kontanter og lignende		19 066 732	29 068 450
Sum omløpsmidler		19 718 045	29 068 450
SUM EIENDELER		19 718 045	29 068 450
BALANSE - EGENKAPITAL OG GJELD			
Egenkapital			
Innskutt egenkapital			
Share capital	3	38 659	30 000
Beholdning av egne aksjer	3		
Overkurs		29 562 218	
Annen innskutt egenkapital	3	718 300	29 570 877
Sum innskutt egenkapital		30 319 177	29 600 877



Balanse

Beløp i: NOK	Note	2021	2020
Opptjent egenkapital			
Result brought forward (aut)			
Udekket tap		11 245 942	600 838
Sum opptjent egenkapital		-11 245 942	-600 837
Sum egenkapital	4	19 073 235	29 000 040
Gjeld			
Langsiktig gjeld			
Utsatt skatt	6		
Annen langsiktig gjeld			
Sum langsiktig gjeld		0	0
Kortsiktig gjeld			
Leverandørgjeld		12 900	17 313
Tax payable	6		
Public duties payable		333 414	51 098
Kortsiktig konserngjeld	5		
Other current liabilities		298 496	
Sum kortsiktig gjeld		644 810	68 410
Sum gjeld		644 810	68 410
SUM EGENKAPITAL OG GJELD		19 718 045	29 068 450



Brønnøysundregistrene

ÅRSREGNSKAP FOR REGNSKAPSÅRET 2021 - GENERELL INFORMASJON

Journalnummer: 2022 911715

Enheten

Organisasjonsnummer: 925 852 481
Organisasjonsform: Aksjeselskap
Foretaksnavn: GREEN MINERALS AS
Forretningsadresse: Hagaløkkveien 26
1383 ASKER

Regnskapsår

Årsregnskapets periode: 01.01.2021 - 31.12.2021

Konsern

Morselskap i konsern: Nei

Regnskapsregler

Regler for små foretak benyttet: Ja
Benyttet ved utarbeidelsen av
årsregnskapet til selskapet: Regnskapslovens alminnelige regler

Årsregnskapet fastsatt av kompetent organ

Bekreftet av representant for selskapet: Rsm Norge AS
Dato for fastsettelse av årsregnskapet: 06.07.2022

Revisjon

Årsregnskapet er utarbeidet av ekstern
autorisert regnskapsfører: Ja
Ekstern autorisert regnskapsfører har i
løpet av regnskapsåret bistått ved den
løpende regnskapsføringen eller utført
andre tjenester for selskapet enn å
utarbeide årsregnskapet: Ja

Grunnlag for avgivelse

År 2021: Årsregnskap er elektronisk innlevert.
År 2020: Tall er hentet fra elektronisk innlevert årsregnskap fra 2021.

Det er ikke krav til at årsregnskapet m.v. som sendes til Regnskapsregisteret er undertegnet. Kontrollen på at dette er utført ligger hos revisor/enhetens øverste organ. Sikkerheten ivaretas ved at innsender har rolle/rettighet for innsending av årsregnskapet via Altinn, og ved at det bekreftes at årsregnskapet er fastsatt av kompetent organ.

Brønnøysundregistrene, 03.09.2022

Brønnøysundregistrene
Postadresse: Postboks 900, 8910 Brønnøysund
Telefon: 75 00 75 00
E-post: firmapost@brreg.no Internett: www.brreg.no
Organisasjonsnummer: 974 760 673



Organisasjonsnr: 925 852 481
GREEN MINERALS AS

RESULTATREGNSKAP

Beløp i: NOK	Note	2021	2020
RESULTATREGNSKAP			
Kostnader			
Employee benefits expense	2	3 696 747	114 099
Other expenses	2	6 954 467	486 739
Sum kostnader		10 651 215	600 837
Driftsresultat		-10 651 215	-600 837
Finansinntekter og finanskostnader			
Other financial income		15 102	
Sum finansinntekter		15 102	
Other financial expenses		8 992	
Sum finanskostnader		8 992	
Netto finans		6 110	
Ordinært resultat før skattekostnad		-10 645 104	-600 837
Income tax expense	6		
Ordinært resultat etter skattekostnad		-10 645 104	-600 837
Årsresultat	4	-10 645 104	-600 837
Årsresultat etter minoritetsinteresser		-10 645 104	-600 837
Totalresultat		-10 645 104	-600 837
Overføringer og disponeringer			
Udekket tap		-10 645 104	-600 838
Sum overføringer og disponeringer		-10 645 104	-600 838



Organisasjonsnr: 925 852 481
GREEN MINERALS AS

BALANSE

Beløp i: NOK	Note	2021	2020
BALANSE - EIENDELER			
Anleggsmidler			
Immaterielle eiendeler			
Utsatt skattefordel	6		
Finansielle anleggsmidler			
Lån til foretak i samme konsern	5		
Sum anleggsmidler		0	0
Omløpsmidler			
Varer			
Fordringer			
Other receivables		642 667	
Konsernfordringer	5	8 646	
Sum fordringer		651 312	
Bankinnskudd, kontanter og lignende			
Bank deposits	7	19 066 732	29 068 450
Sum bankinnskudd, kontanter og lignende		19 066 732	29 068 450
Sum omløpsmidler		19 718 045	29 068 450
SUM EIENDELER		19 718 045	29 068 450
BALANSE - EGENKAPITAL OG GJELD			
Egenkapital			
Innskutt egenkapital			
Share capital	3	38 659	30 000
Beholdning av egne aksjer	3		
Overkurs		29 562 218	
Annen innskutt egenkapital	3	718 300	29 570 877
Sum innskutt egenkapital		30 319 177	29 600 877
Opptjent egenkapital			
Result brought forward (aut)			
Udekket tap		11 245 942	600 838
Sum opptjent egenkapital		-11 245 942	-600 837
Sum egenkapital	4	19 073 235	29 000 040



Gjeld		
Langsiktig gjeld		
Utsatt skatt	6	
Annen langsiktig gjeld		
Sum langsiktig gjeld	0	0
Kortsiktig gjeld		
Leverandørgjeld	12 900	17 313
Tax payable	6	
Public duties payable	333 414	51 098
Kortsiktig konserngjeld	5	
Other current liabilities	298 496	
Sum kortsiktig gjeld	644 810	68 410
Sum gjeld	644 810	68 410
SUM EGENKAPITAL OG GJELD	19 718 045	29 068 450



Organisasjonsnr: 925 852 481
GREEN MINERALS AS

NOTEOPPLYSNINGER - SELSKAP - alle poster oppgitt i hele tall

Note

Antall aksjer og aksjeeiere

Note

Antall årsverk i regnskapsåret

Virksomheten har hatt følgende antall årsverk:
1.80

Omløpsmidler Startdato Sluttdato Endring

Skattemessig fremf.undersk. Startdato Sluttdato Endring

Kortsiktig gjeld Startdato Sluttdato Endring



Annual report

2021

Green Minerals AS

Org.nr.:925 852 481



Green Minerals AS INCOME STATEMENT (NOK)

Operating income and operating expenses	Note	2021	2020
Employee benefits expense	2	3 696 747	114 099
Other expenses	2	6 954 467	486 739
Total expenses		10 651 215	600 837
Operating profit		-10 651 215	-600 837
Financial income and expenses			
Other financial income		15 102	0
Other financial expenses		8 992	0
Net financial items		6 110	0
Net profit before tax		-10 645 104	-600 837
Net profit or loss	4	-10 645 104	-600 837
Attributable to			
Loss brought forward		10 645 104	600 838
Total		-10 645 104	-600 838



Green Minerals AS
BALANCE SHEET (NOK)

Assets	Note	2021	2020
Current assets			
Debtors			
I/C accounts - group companies	5	8 646	0
Other receivables		642 667	0
Total receivables		651 312	0
Bank deposits	7	19 066 732	29 068 450
Total current assets		19 718 045	29 068 450
Total assets		19 718 045	29 068 450





Green Minerals AS
BALANCE SHEET (NOK)


Equity and liabilities	Note	2021	2020
Paid-in capital			
Share capital	3	38 659	30 000
Share premium reserve		29 562 218	0
Other paid-up equity	3	718 300	29 570 877
Total paid-up equity		30 319 177	29 600 877
Retained earnings			
Uncovered loss		-11 245 942	-600 838
Total retained earnings		-11 245 942	-600 837
Total equity	4	19 073 235	29 000 040
Liabilities			
Current liabilities			
Trade payables		12 900	17 313
Public duties payable		333 414	51 098
Other current liabilities		298 496	0
Total current liabilities		644 810	68 410
Total liabilities		644 810	68 410
Total equity and liabilities		19 718 045	29 068 450

Bergen, 30.06.2022

The board of Green Minerals AS


Ståle Roar Rodahl
chairman of the board


Øyvind Andreas Dahl-Stamnes
member of the board


Hans Christian Anderson
member of the board



Green Minerals AS

Notes to the financial statements 2021

Accounting principles

The annual accounts have been prepared in conformity with the Accounting Act and NRS 8 - Good accounting practice for small companies.

Operating revenues and expenses

Income from the sale of goods is recognised on the date of delivery. Services are posted to income as they are delivered. Expenses is recognised in the same period as the related income.

Classification of current and non-current balance sheet items

Current assets and short term liabilities consist of receivables and payables due within one year, and items related to the inventory cycle. Other balance sheet items are classified as non-current assets and non-current liabilities.

Current assets are valued at the lower of cost and fair value. Current liabilities are recognized at nominal value.

Non-current assets are valued at cost, less depreciation and impairment losses. Non-current liabilities are recognized at nominal value.

Receivables

Accounts receivable and other current receivables are recorded in the balance sheet at nominal value less provisions for doubtful accounts. Provisions for doubtful accounts are based on an individual assessments of the different receivables.

Currency

Monetary foreign currency items are valued at the exchange rate on the balance sheet date. Exchange gains and losses relating to sales and purchases in foreign currencies are recognised as financial gain or losses.

Tax

The tax charge in the profit and loss account consists of tax payable for the period and the change in deferred tax. Deferred tax is calculated at the tax rate at 22% on the basis of tax-reducing and tax-increasing temporary differences that exist between accounting and tax values, and the tax loss carried forward at the end of the accounting year. Tax-increasing and tax-reducing temporary differences that reverse or may reverse in the same period are set off and entered net.



Green Minerals AS

Notes to the financial statements 2021

Note 2 Salary costs and benefits, remuneration to the chief executive, board and auditor

Salary costs	2021	2020
Salaries	2 963 491	99 999
Employment tax	417 847	14 100
Other benefits	315 409	0
Sum	3 696 747	114 099

In 2021 the company employed 1.8 man-years.

The Chief Executive receives salary and remuneration from the group administration company.

Board remuneration in 2021 is equal to 850.000 NOK.

The company is not liable to maintain an occupational pension scheme under the Mandatory Occupational Pensions Act.

Auditor

Audit fees expensed for 2021 amount to 31 250.

In addition there is a fee for other services of NOK 4375.

Note 3 Shareholders

The share capital in Green Minerals AS as of 31.12 consists of:

	Total	Face value	Entered
Ordinary shares	12 886 400	0,00299998	38 659

Ownership structure:

Shareholders in % at year end:

	Ordinary	Owner interest	Share of votes
SEABIRD EXPLORATION PLC	7 151 128	55,49 %	55,49 %
ANDERSON INVEST AS	548 651	4,26 %	4,26 %
ARTEL AS	454 500	3,53 %	3,53 %
MØSBU AS	405 241	3,14 %	3,14 %
IKM INDUSTRI-INVEST AS	213 978	1,66 %	1,66 %
IFG HOLDING AS	181 800	1,41 %	1,41 %
SILVERCOIN INDUSTRIES AS	177 614	1,38 %	1,38 %
STORFJELL AS	158 400	1,23 %	1,23 %
JARLE NORMAN-HANSEN	136 300	1,06 %	1,06 %
DnB NOR Bank ASA	121 176	0,94 %	0,94 %
MIEL HOLDING AS	115 572	0,90 %	0,90 %
JARLE NORDHAUG	109 000	0,85 %	0,85 %



Green Minerals AS

Notes to the financial statements 2021

GRUNNFJELLET AS	106 705	0,83 %	0,83 %
BofA Securities Europe SA	103 022	0,80 %	0,80 %
GTBA FORVALTNING AS	90 900	0,71 %	0,71 %
Nordnet Bank AB	81 055	0,63 %	0,63 %
SVEIN TORE MOE	77 161	0,60 %	0,60 %
ALICERCE FORVALTNING AS	74 208	0,58 %	0,58 %
NORDNET LIVSFORSIKRING AS	72 388	0,56 %	0,56 %
EUROPA LINK AS	69 544	0,54 %	0,54 %
Ownerships < 0,54 %	2 438 057	19 %	19 %
Total	12 886 400	100	100

The parent company Seabird Exploration Plc has its registered offices in World Trade Center-Ariane House- 333 28th October street-3106 Limmasol-Cyprus, where the consolidated accounts which include the company can be obtained. See also www.sbexp.com for this information.

Note 4 Equity capital

	Share capital	Share premium	Uncovered loss	Other paid up equity	Total equity capital
Equity capital as at 01.01.2021	30 000	29 570 877	-600 838	0	29 000 039
Registered capital increase	8 659	-8 659	0		0
Share options	0		0	718 300	718 300
This years loss	0	0	-10 645 104		-10 645 104
As at 31.12.2021	38 659	29 562 218	-11 245 942	718 300	19 073 235

Per 31.12.2020 the capital increase of 29.576.447 NOK (decided in 2020) was presented as non-registered capital increase.



Green Minerals AS

Notes to the financial statements 2021

Note 5 Inter-company items between companies in the same group

	2021	2020
Receivables		
Loans to companies in the same group	8 646	0
Sum	8 646	0

Note 6 Tax

This year's tax expense	2021	2020
Entered tax on ordinary profit/loss:		
Payable tax	0	0
Changes in deferred tax assets	0	0
Tax expense on ordinary profit/loss	0	0
Taxable income:		
Ordinary result before tax	-10 645 104	-600 837
Permanent differences	-506 431	-2 169 523
Taxable income	-11 151 536	-2 770 360
Payable tax in the balance:		
Payable tax on this year's result	0	0
Total payable tax in the balance	0	0

The tax effect of temporary differences and loss for to be carried forward that has formed the basis for deferred tax and deferred tax advantages, specified on type of temporary differences

	2021	2020	Difference
Accumulated loss to be brought forward	-13 921 896	-2 770 360	11 151 536
Not included in the deferred tax calculation	13 921 896	2 770 360	-11 151 536
Deferred tax assets (22 %)	0	0	0

Deferred tax not included in the balance sheet.

Note 7 Restricted funds

The item includes restricted bank deposits in the form of debit deposits of NOK 227 905. Tax deduction per 31.12.2021 is NOK 227 905.



RSM Norge AS

Ruseløkkveien 30, 0251 Oslo
Pb 1312 Vika, 0112 Oslo
Org.nr: 982 316 588 MVA

T +47 23 11 42 00
F +47 23 11 42 01

www.rsmnorge.no

To the General Meeting of Green Minerals AS

Independent Auditor's Report

Opinion

We have audited the financial statements of Green Minerals AS (the Company) showing a loss of NOK 10 645 104. The financial statements comprise the balance sheet as at 31 December 2021, the income statement for the year then ended, and notes to the financial statements, including a summary of significant accounting policies.

In our opinion

- the financial statements comply with applicable statutory requirements, and
- the financial statements give a true and fair view of the financial position of the Company as at 31 December 2021, and its financial performance for the year then ended in accordance with the Norwegian Accounting Act and accounting standards and practices generally accepted in Norway.

Basis for Opinion

We conducted our audit in accordance with International Standards on Auditing (ISAs). Our responsibilities under those standards are further described in the *Auditor's Responsibilities for the Audit of the Financial Statements* section of our report. We are independent of the Company as required by laws and regulations and the International Ethics Standards Board for Accountants' International Code of Ethics for Professional Accountants (including International Independence Standards) (IESBA Code), and we have fulfilled our other ethical responsibilities in accordance with these requirements. We believe that the audit evidence we have obtained is sufficient and appropriate to provide a basis for our opinion.

Responsibilities of the Board of Directors and the Managing Director for the Financial Statements

The Board of Directors and the Managing Director (management) are responsible for the preparation of financial statements that give a true and fair view in accordance with the Norwegian Accounting Act and accounting standards and practices generally accepted in Norway, and for such internal control as management determines is necessary to enable the preparation of financial statements that are free from material misstatement, whether due to fraud or error.

In preparing the financial statements, management is responsible for assessing the Company's ability to continue as a going concern, disclosing, as applicable, matters related to going concern. The financial statements use the going concern basis of accounting insofar as it is not likely that the enterprise will cease operations.

Auditor's Responsibilities for the Audit of the Financial Statements

Our objectives are to obtain reasonable assurance about whether the financial statements as a whole are free from material misstatement, whether due to fraud or error, and to issue an auditor's report that includes our opinion. Reasonable assurance is a high level of assurance, but is not a guarantee that an audit conducted in accordance with ISAs will always detect a material misstatement when it exists. Misstatements can arise from fraud or error and are considered material if, individually or in aggregate, they could reasonably be expected to influence the economic decisions of users taken on the basis of these financial statements.

For further description of Auditor's Responsibilities for the Audit of the Financial Statements reference is made to <https://revisorforeningen.no/revisjonsberetninger>

THE POWER OF BEING UNDERSTOOD

AUDIT | TAX | CONSULTING

RSM Norge AS is a member of the RSM network and trades as RSM. RSM is the trading name used by the members of the RSM network. Each member of the RSM network is an independent accounting and consulting firm which practices in its own right. The RSM network is not itself a separate legal entity in any jurisdiction.

RSM Norge AS er medlem av/ is a member of Den norske Revisorforening.

Penneo DokumentID: X03MS-KY3ST-FKNKT-LNFNC-X0QVP-TYEX



Independent Auditor's Report 2021 for Green Minerals AS



Oslo, 21 April 2022
RSM Norge AS

Marit M Vigrestad
State Authorised Public Accountant
(This document is signed electronically)

Penneo DokumentID: X03MS-KY3ST-FKNKT-LNFNC-X0CVP-TYEX5



PENNEO

Signaturene i dette dokumentet er juridisk bindende. Dokument signert med "Penneo"™ - sikker digital signatur.
De signerende parter sin identitet er registrert, og er listet nedenfor.

"Med min signatur bekrefter jeg alle datoer og innholdet i dette dokument."

Marit Vigrestad

Statsautorisert revisor

På vegne av: RSM Norge AS

Serienummer: 9578-5997-4-304664

IP: 188.95.xxx.xxx

2022-04-21 17:25:36 UTC



Penneo DokumentInøkkel: X03MS-KY3ST-FKNKT-LNFNC-X0QVP-TYEX5

Dokumentet er signert digitalt, med **Penneo.com**. Alle digitale signatur-data i dokumentet er sikret og validert av den datamaskin-utregnede hash-verdien av det opprinnelige dokument. Dokumentet er låst og tids-stemplet med et sertifikat fra en betrodd tredjepart. All kryptografisk bevis er integrert i denne PDF, for fremtidig validering (hvis nødvendig).

Hvordan bekrefter at dette dokumentet er originalen?

Dokumentet er beskyttet av ett Adobe CDS sertifikat. Når du åpner dokumentet i

Adobe Reader, skal du kunne se at dokumentet er sertifisert av **Penneo e-signature service <penneo@penneo.com>**. Dette garanterer at innholdet i dokumentet ikke har blitt endret.

Det er lett å kontrollere de kryptografiske beviser som er lokalisert inne i dokumentet, med Penneo validator - <https://penneo.com/validate>



Skatteetaten

Vår dato
25.02.2022

Din/Deres dato
31.01.2022

Saksbehandler
Lars Waalorp

800 80 000
Skatteetaten.no

Din/Deres referanse
AR472488418

Telefon
90833418

Org.nr
974761076

Vår referanse
2022/5105190

Postadresse
Postboks 9200 Grønland
0134 OSLO

GREEN MINERALS AS
Hagaløkkveien 26
1383 ASKER

Att. Marita Amanda Høidal

Tillatelse til å utarbeide årsregnskap og årsberetning på engelsk for Green Minerals AS, org.nr. 925 852 481

Vi viser til deres brev av 31. januar 2022 der det søkes om dispensasjon fra kravet til å utarbeide årsregnskap og årsberetning på norsk for Green Minerals AS.

Skattekontoret gir på bakgrunn av en konkret helhetsvurdering Green Minerals AS dispensasjon fra kravet til å utarbeide årsregnskap og årsberetning på norsk, jf. regnskapsloven § 3-4 tredje ledd. Dispensasjonen gjelder så lenge opplysningene som danner grunnlaget for vedtaket ikke endres vesentlig.

Kopi av dette brevet må sendes til Regnskapsregisteret i Brønnøysund sammen med årsregnskapet. Den regnskapspliktige må selv dokumentere ved dette brev at tillatelse er gitt.

Bakgrunn

Green Minerals AS er notert på Euronext Growth og har både norske og utenlandske eiere. Selskapets formål er «Leting etter og utvinning av mineraler og virksomhet som måtte stå i forbindelse med dette».

Skattekontorets vurdering

Etter regnskapsloven § 3-4 tredje ledd skal "årsregnskapet og årsberetningen [...] være på norsk.

Departementet kan ved [...] enkeltvedtak bestemme at årsregnskapet og/eller årsberetningen kan være på et annet språk."

I Ot. prp. nr. 42 (1997-1998) Om lov om årsregnskap mv., er det uttalt følgende om regnskapslovens formål, jf. pkt. 1.1:

"Regjeringen har som siktemål at regnskapsloven skal bidra til informative regnskaper for ulike grupper av regnskapsbrukere. Regnskapsbrukerne er dels investorer og kreditorer som tilfører kapital til foretakene, og dels andre grupper som har interesse av å vite hvordan foretaket drives, f.eks. de ansatte og lokalsamfunnet. Informasjonen til kapitalmarkedet skal gi grunnlag for riktig prising av finansielle objekter. Riktig prisdannelse på aksjer er en forutsetning for at ressursbruken i samfunnsøkonomien skal bli best mulig. Gode regnskaper vil også gjøre det vanskeligere for markedsdeltakere å ta ut spekulasjonsgevinster med basis i skjevt fordelt informasjon."



Det fremgår således at et av hovedformålene med regnskapsloven er å bidra til "informative regnskaper for ulike grupper av regnskapsbrukere". Regnskapsbrukere vil omfatte, jf. uttalelsen i proposisjonen, blant andre investorer, kreditorer, ansatte og lokalsamfunnet.

Det er etter skattekontorets vurdering derfor avgjørende ved vurdering av om dispensasjon fra kravet til å utarbeide årsregnskap og/eller årsberetning på norsk kan gis, at det ikke foreligger mulige brukere av regnskapsinformasjon som blir vesentlig berørt negativt ved en eventuell dispensasjon.

Det er særlig hensynet til brukerne av regnskapsinformasjon som skal vurderes ved en dispensasjonssøknad. I denne vurderingen har skattekontoret lagt særlig vekt på at selskapet er notert på Euronext Growth og at flere av eierne er utenlandske. Videre er det vektlagt at alle sentrale aktører behersker og benytter engelsk.

Vennligst oppgi vår referanse ved henvendelse i saken.

Med hilsen

Lars Waalorp
seniorrådgiver
Brukerdialog, brukerkontakt
Skatteetaten

Dokumentet er elektronisk godkjent og har derfor ikke håndskrevne signaturer.