



## ÅRSREGNSKAPET FOR REGNSKAPSÅRET 2024 - GENERELL INFORMASJON

### Enheten

Organisasjonsnummer: 989 265 415  
Organisasjonsform: Aksjeselskap  
Foretaksnavn: THO INVEST AS  
Forretningsadresse: Nedre Bogenvei 28A  
3150 TOLVSRØD

### Regnskapsår

Årsregnskapets periode: 01.01.2024 - 31.12.2024

### Konsern

Morselskap i konsern: Nei

### Regnskapsregler

Regler for små foretak benyttet: Ja  
Benyttet ved utarbeidelsen av årsregnskapet til selskapet: Regnskapslovens alminnelige regler

### Årsregnskapet fastsatt av kompetent organ

Bekreftet av representant for selskapet: HOLST THOMAS  
Dato for fastsettelse av årsregnskapet: 11.03.2025

### Grunnlag for avgivelse

År 2024: Årsregnskapet er elektronisk innlevert  
År 2023: Tall er hentet fra elektronisk innlevert årsregnskap fra 2024

*Det er ikke krav til at årsregnskapet m.v. som sendes til Regnskapsregisteret er undertegnet. Kontrollen på at dette er utført ligger hos revisor/enhetens øverste organ. Sikkerheten ivaretas ved at innsender har rolle/rettighet for innsending av årsregnskapet via Altinn, og ved at det bekreftes at årsregnskapet er fastsatt av kompetent organ.*

Brønnøysundregistrene, 14.03.2025



## Resultatregnskap

Beløp i: NOK	Note	2024	2023
<b>RESULTATREGNSKAP</b>			
Lønnskostnad	1		
<b>Driftsresultat</b>			
<b>Finansinntekter og finanskostnader</b>			
Annen renteinntekt		509 534	15 197
Annen finansinntekt		3 789 094	399 594
Verdiøkning markedsbaserte omløpsmidler		-2 013 626	1 654 173
<b>Sum finansinntekter</b>		<b>2 285 003</b>	<b>2 068 964</b>
<b>Finanskostnader</b>			
Annen rentekostnad			530
Annen finanskostnad		61 369	180 564
<b>Sum finanskostnader</b>		<b>61 369</b>	<b>181 094</b>
<b>Netto finans</b>		<b>2 223 634</b>	<b>1 887 870</b>
<b>Ordinært resultat før skattekostnad</b>		<b>2 223 634</b>	<b>1 887 870</b>
Skattekostnad på resultat		160 603	
<b>Ordinært resultat etter skattekostnad</b>		<b>2 063 031</b>	<b>1 887 870</b>
<b>Årsresultat</b>		<b>2 063 031</b>	<b>1 887 870</b>
<b>Årsresultat etter minoritetsinteresser</b>		<b>2 063 031</b>	<b>1 887 870</b>
<b>Totalresultat</b>		<b>2 063 031</b>	<b>1 887 870</b>
<b>Overføringer og disponeringer</b>			
Avsatt til annen egenkapital		2 063 031	1 887 870
<b>Sum overføringer og disponeringer</b>		<b>2 063 031</b>	<b>1 887 870</b>



### Balanse

Beløp i: NOK	Note	2024	2023
<b>BALANSE - EIENDELER</b>			
<b>Anleggsmidler</b>			
<b>Immaterielle eiendeler</b>			
Sum anleggsmidler		0	0
<b>Omløpsmidler</b>			
<b>Varer</b>			
<b>Fordringer</b>			
Andre kortsiktige fordringer		40 000	
Sum fordringer		40 000	
<b>Investeringer</b>			
Markedsbaserte aksjer			10 885 777
Andre markedsbaserte finansielle instrumenter			2 440 078
Andre finansielle instrumenter			1 916 409
Sum investeringer			15 242 264
<b>Bankinnskudd, kontanter og lignende</b>			
Bankinnskudd, kontanter o.l.		18 086 248	657 888
Sum bankinnskudd, kontanter og lignende		18 086 248	657 888
Sum omløpsmidler		18 126 248	15 900 152
SUM EIENDELER		18 126 248	15 900 152
<b>BALANSE - EGENKAPITAL OG GJELD</b>			
<b>Egenkapital</b>			
<b>Innskutt egenkapital</b>			
Aksjekapital	2	100 000	100 000
Beholdning av egne aksjer	2		
Sum innskutt egenkapital		100 000	100 000



## Balanse

<b>Beløp i: NOK</b>	<b>Note</b>	<b>2024</b>	<b>2023</b>
<b>Opptjent egenkapital</b>			
Annen egenkapital		17 862 392	15 799 361
<b>Sum opptjent egenkapital</b>		<b>17 862 392</b>	<b>15 799 361</b>
<b>Sum egenkapital</b>		<b>17 962 392</b>	<b>15 899 361</b>
<b>Sum langsiktig gjeld</b>		<b>0</b>	<b>0</b>
<b>Kortsiktig gjeld</b>			
Betalbar skatt		160 603	
Annen kortsiktig gjeld		3 253	791
<b>Sum kortsiktig gjeld</b>		<b>163 856</b>	<b>791</b>
<b>Sum gjeld</b>		<b>163 856</b>	<b>791</b>
<b>SUM EGENKAPITAL OG GJELD</b>		<b>18 126 248</b>	<b>15 900 152</b>



## Brønnøysundregistrene

### ÅRSREGNSKAP FOR REGNSKAPSÅRET 2024 - GENERELL INFORMASJON

Journalnummer: 2025 331794

#### Enheten

Organisasjonsnummer: 989 265 415  
Organisasjonsform: Aksjeselskap  
Foretaksnavn: THO INVEST AS  
Forretningsadresse: Nedre Bogenvei 28A  
3150 TOLVSRØD

#### Regnskapsår

Årsregnskapets periode: 01.01.2024 - 31.12.2024

#### Konsern

Morselskap i konsern: Nei

#### Regnskapsregler

Regler for små foretak benyttet: Ja  
Benyttet ved utarbeidelsen av  
årsregnskapet til selskapet: Regnskapslovens alminnelige regler

#### Årsregnskapet fastsatt av kompetent organ

Bekreftet av representant for selskapet: HOLST THOMAS  
Dato for fastsettelse av årsregnskapet: 11.03.2025

#### Revisjon

Selskapet har besluttet at årsregnskapet  
ikke skal revideres: Ja

#### Grunnlag for avgivelse

År 2024: Årsregnskap er elektronisk innlevert.  
År 2023: Tall er hentet fra elektronisk innlevert årsregnskap fra 2024.

*Det er ikke krav til at årsregnskapet m.v. som sendes til Regnskapsregisteret er undertegnet. Kontrollen på at dette er utført ligger hos revisor/enhetens øverste organ. Sikkerheten ivaretas ved at innsender har rolle/rettighet for innsending av årsregnskapet via Altinn, og ved at det bekreftes at årsregnskapet er fastsatt av kompetent organ.*

Brønnøysundregistrene, 13.03.2025



Organisasjonsnr: 989 265 415  
THO INVEST AS

## RESULTATREGNSKAP

Beløp i: NOK	Note	2024	2023
<b>RESULTATREGNSKAP</b>			
Lønnskostnad	1		
<b>Driftsresultat</b>			
<b>Finansinntekter og finanskostnader</b>			
Annen renteinntekt		509 534	15 197
Annen finansinntekt		3 789 094	399 594
Verdiøkning markedsbaserte omløpsmidler		-2 013 626	1 654 173
<b>Sum finansinntekter</b>		<b>2 285 003</b>	<b>2 068 964</b>
<b>Finanskostnader</b>			
Annen rentekostnad			530
Annen finanskostnad		61 369	180 564
<b>Sum finanskostnader</b>		<b>61 369</b>	<b>181 094</b>
<b>Netto finans</b>		<b>2 223 634</b>	<b>1 887 870</b>
<b>Ordinært resultat før skattekostnad</b>			
Ordinært resultat før skattekostnad		2 223 634	1 887 870
Skattekostnad på resultat		160 603	
<b>Ordinært resultat etter skattekostnad</b>		<b>2 063 031</b>	<b>1 887 870</b>
<b>Årsresultat</b>		<b>2 063 031</b>	<b>1 887 870</b>
<b>Årsresultat etter minoritetsinteresser</b>			
Årsresultat etter minoritetsinteresser		2 063 031	1 887 870
<b>Totalresultat</b>		<b>2 063 031</b>	<b>1 887 870</b>
<b>Overføringer og disponeringer</b>			
Avsatt til annen egenkapital		2 063 031	1 887 870
<b>Sum overføringer og disponeringer</b>		<b>2 063 031</b>	<b>1 887 870</b>



Organisasjonsnr: 989 265 415  
THO INVEST AS

## BALANSE

Beløp i: NOK	Note	2024	2023
<b>BALANSE - EIENDELER</b>			
<b>Anleggsmidler</b>			
<b>Immaterielle eiendeler</b>			
Sum anleggsmidler		0	0
<b>Omløpsmidler</b>			
<b>Varer</b>			
<b>Fordringer</b>			
Andre kortsiktige fordringer		40 000	
Sum fordringer		40 000	
<b>Investeringer</b>			
Markedsbaserte aksjer			10 885 777
Andre markedsbaserte finansielle instrumenter			2 440 078
Andre finansielle instrumenter			1 916 409
Sum investeringer			15 242 264
<b>Bankinnskudd, kontanter og lignende</b>			
Bankinnskudd, kontanter o. l.		18 086 248	657 888
Sum bankinnskudd, kontanter og lignende		18 086 248	657 888
Sum omløpsmidler		18 126 248	15 900 152
<b>SUM EIENDELER</b>		<b>18 126 248</b>	<b>15 900 152</b>
<b>BALANSE - EGENKAPITAL OG GJELD</b>			
<b>Egenkapital</b>			
<b>Innskutt egenkapital</b>			
Aksjekapital	2	100 000	100 000
Beholdning av egne aksjer	2		
Sum innskutt egenkapital		100 000	100 000
<b>Opptjent egenkapital</b>			
Annen egenkapital		17 862 392	15 799 361
Sum opptjent egenkapital		17 862 392	15 799 361
Sum egenkapital		17 962 392	15 899 361



Sum langsiktig gjeld	0	0
<b>Kortsiktig gjeld</b>		
Betalbar skatt	160 603	
Annen kortsiktig gjeld	3 253	791
<b>Sum kortsiktig gjeld</b>	<b>163 856</b>	<b>791</b>
<b>Sum gjeld</b>	<b>163 856</b>	<b>791</b>
<b>SUM EGENKAPITAL OG GJELD</b>	<b>18 126 248</b>	<b>15 900 152</b>



Organisasjonsnr: 989 265 415  
THO INVEST AS

NOTEOPPLYSNINGER - SELSKAP - alle poster oppgitt i hele tall

## Note

Antall årsverk i regnskapsåret  
0.00

Sum Beløp

Balanseført verdi 31.12. Varige driftsmidler Immaterielle eiend.

## Konsernregnskap

Morselskapet sitt navn

Forretningskontor for morselskapet

## Begrunnelse for at datterselskap er utelatt fra konsolideringen

Samlet beløp - tilknyttet selskap Årets Fjorårets

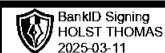
Samlet beløp - foretak i samme konsern Årets Fjorårets

Samlet beløp - foretak i samme konsern Årets Fjorårets

Samlet beløp - felles kontrollert virksomhet Årets Fjorårets

Pantstillelse Beløp

Beholdning av egne aksjer Antall Pålydende Andel av aksjek.



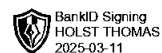
# Årsregnskap 2024

## Tho Invest AS

Resultatregnskap  
Balanse  
Noter til regnskapet



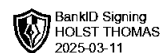
Org.nr.: 989 265 415



### RESULTATREGNSKAP

#### THO INVEST AS

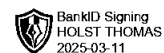
DRIFTSINNEKTER OG DRIFTSKOSTNADER	Note	2024	2023
<b>FINANSINNEKTER OG FINANSKOSTNADER</b>			
Annen renteinntekt		509 534	15 197
Annen finansinntekt		3 789 094	399 594
Verdiøkning markedsbaserte omløpsmidler		-2 013 626	1 654 173
Annen rentekostnad		0	530
Annen finanskostnad		61 369	180 564
<b>Resultat av finansposter</b>		<b>2 223 634</b>	<b>1 887 870</b>
Resultat før skattekostnad		2 223 634	1 887 870
Skattekostnad på resultat		160 603	0
<b>Resultat</b>		<b>2 063 031</b>	<b>1 887 870</b>
<b>EKSTRAORDINÆRE INNEKTER OG KOSTNADER</b>			
<b>Årsresultat</b>		<b>2 063 031</b>	<b>1 887 870</b>
<b>OVERFØRINGER</b>			
Avsatt til annen egenkapital		2 063 031	1 887 870
<b>Sum overføringer</b>		<b>2 063 031</b>	<b>1 887 870</b>



### BALANSE

#### THO INVEST AS

EIENDELER	Note	2024	2023
<b>ANLEGGSMIDLER</b>			
<b>IMMATERIELLE EIENDELER</b>			
<b>VARIGE DRIFTSMIDLER</b>			
<b>FINANSIELLE ANLEGGSMIDLER</b>			
<b>OMLØPSMIDLER</b>			
<b>FORDRINGER</b>			
Andre kortsiktige fordringer		40 000	0
<b>Sum fordringer</b>		<b>40 000</b>	<b>0</b>
<b>INVESTERINGER</b>			
Markedsbaserte aksjer		0	10 885 777
Andre markedsbaserte finansielle instrumenter		0	2 440 078
Andre finansielle instrumenter		0	1 916 409
<b>Sum investeringer</b>		<b>0</b>	<b>15 242 264</b>
Bankinnskudd, kontanter o.l.		18 086 248	657 888
<b>Sum omløpsmidler</b>		<b>18 126 248</b>	<b>15 900 152</b>
<b>Sum eiendeler</b>		<b>18 126 248</b>	<b>15 900 152</b>



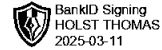
## BALANSE

### THO INVEST AS

EGENKAPITAL OG GJELD	Note	2024	2023
<b>EGENKAPITAL</b>			
<b>INNSKUTT EGENKAPITAL</b>			
Aksjekapital	2	100 000	100 000
<b>Sum innskutt egenkapital</b>		<b>100 000</b>	<b>100 000</b>
<b>OPPTJENT EGENKAPITAL</b>			
Annen egenkapital		17 862 392	15 799 361
<b>Sum opptjent egenkapital</b>		<b>17 862 392</b>	<b>15 799 361</b>
<b>Sum egenkapital</b>		<b>17 962 392</b>	<b>15 899 361</b>
<b>GJELD</b>			
<b>AVSETNING FOR FORPLIKTELSER</b>			
<b>ANNEN LANGSIKTIG GJELD</b>			
<b>KORTSIKTIG GJELD</b>			
Betalbar skatt		160 603	0
Annen kortsiktig gjeld		3 253	791
<b>Sum kortsiktig gjeld</b>		<b>163 856</b>	<b>791</b>
<b>Sum gjeld</b>		<b>163 856</b>	<b>791</b>
<b>Sum egenkapital og gjeld</b>		<b>18 126 248</b>	<b>15 900 152</b>

11.03.2025  
Styret i Tho Invest AS

HOLST THOMAS  
styreleder



## Regnskapsprinsipper

Årsregnskapet er satt opp i samsvar med regnskapsloven og NRS 8 - God regnskapsskikk for små foretak.

### SKATT

Skattekostnaden i resultatregnskapet omfatter både periodens betalbare skatt og endring i utsatt skatt. Utsatt skatt er beregnet med 22 % på grunnlag av de midlertidige forskjeller som eksisterer mellom regnskapsmessige og skattemessige verdier, samt ligningsmessig underskudd til fremføring ved utgangen av regnskapsåret. Skatteøkende og skattereduserende midlertidige forskjeller som reverserer eller kan reverseres i samme periode er utlignet og nettoført.

### KLASSIFISERING OG VURDERING AV OMLØPSMIDLER

Omløpsmidler og kortsiktig gjeld omfatter normalt poster som forfaller til betaling innen ett år etter balansedagen, samt poster som knytter seg til varekretsløpet. Omløpsmidler vurderes til laveste verdi av anskaffelseskost og virkelig verdi.

### FORDRINGER

Kundefordringer og andre fordringer oppføres til pålydende etter fradrag for avsetning til forventet tap. Avsetning til tap gjøres på grunnlag av en individuell vurdering av de enkelte fordringene.

### Note 1 Lønnskostnader

Tho Invest AS har ikke hatt lønns- eller personalkostnader i 2024 og det foreligger heller ingen slike forpliktelser.

### Note 2 Aksjonærer

#### AKSJEKAPITALEN I THO INVEST AS PR. 31.12 BESTÅR AV:

	Antall	Pålydende	Bokført
Ordinære aksjer	1	100 000,0	100 000
<b>Sum</b>	<b>1</b>		<b>100 000</b>

#### EIERSTRUKTUR

De største aksjonærene i % pr. 31.12 var:

	Ordinære	Eierandel	Stemmeandel
HOLST THOMAS	1	100,0	100,0

#### AKSJER EIET AV MEDLEMMER I STYRET OG DAGLIG LEDER:

Navn	Verv	Ordinære
HOLST THOMAS	styreleder	1
<b>Totalt antall aksjer</b>		<b>1</b>