



## ÅRSREGNSKAPET FOR REGNSKAPSÅRET 2022 - GENERELL INFORMASJON

### Enheten

Organisasjonsnummer:	983 989 543
Organisasjonsform:	Aksjeselskap
Foretaksnavn:	TRYSIL FJERNVARME AS
Forretningsadresse:	2420 TRYSIL

### Regnskapsår

Årsregnskapets periode:	01.01.2022 - 31.12.2022
-------------------------	-------------------------

### Konsern

Morselskap i konsern:	Nei
-----------------------	-----

### Regnskapsregler

Regler for små foretak benyttet:	Ja
Benyttet ved utarbeidelsen av årsregnskapet til selskapet:	Regnskapslovens alminnelige regler

### Årsregnskapet fastsatt av kompetent organ

Bekreftet av representant for selskapet:	Marit Storvik
Dato for fastsettelse av årsregnskapet:	16.06.2023

### Grunnlag for avgivelse

År 2022: Årsregnskapet er elektronisk innlevert  
År 2021: Tall er hentet fra elektronisk innlevert årsregnskap fra 2022

*Det er ikke krav til at årsregnskapet m.v. som sendes til Regnskapsregisteret er undertegnet. Kontrollen på at dette er utført ligger hos revisor/enhetens øverste organ. Sikkerheten ivaretas ved at innsender har rolle/rettighet for innsending av årsregnskapet via Altinn, og ved at det bekreftes at årsregnskapet er fastsatt av kompetent organ.*

Brønnøysundregistrene, 03.07.2024



### Resultatregnskap

Beløp i: NOK	Note	2022	2021
<b>RESULTATREGNSKAP</b>			
<b>Inntekter</b>			
Salgsinntekt		37 773 385	35 869 787
<b>Sum inntekter</b>		<b>37 773 385</b>	<b>35 869 787</b>
<b>Kostnader</b>			
Varekostnad		8 044 798	9 031 727
Innleid personell	2	4 960 112	4 040 831
Avskrivning	3	3 594 585	3 488 875
Annen driftskostnad	2, 4	10 234 206	6 289 974
<b>Sum kostnader</b>		<b>26 833 701</b>	<b>22 851 407</b>
<b>Driftsresultat</b>		<b>10 939 684</b>	<b>13 018 380</b>
<b>Finansinntekter og finanskostnader</b>			
Annen renteinntekt		14 759	11 932
Annen finansinntekt		9 028	3 089
<b>Sum finansinntekter</b>		<b>23 786</b>	<b>15 022</b>
Annen rentekostnad		686 523	512 717
Annen finanskostnad		68 227	61 553
<b>Sum finanskostnader</b>		<b>754 749</b>	<b>574 270</b>
<b>Netto finans</b>		<b>-730 963</b>	<b>-559 249</b>
<b>Ordinært resultat før skattekostnad</b>		<b>10 208 721</b>	<b>12 459 132</b>
Skattekostnad på resultat	5	2 248 235	2 744 067
<b>Ordinært resultat etter skattekostnad</b>		<b>7 960 486</b>	<b>9 715 065</b>
<b>Årsresultat</b>		<b>7 960 486</b>	<b>9 715 065</b>
<b>Årsresultat etter minoritetsinteresser</b>		<b>7 960 486</b>	<b>9 715 065</b>
<b>Totalresultat</b>		<b>7 960 486</b>	<b>9 715 065</b>
<b>Overføringer og disponeringer</b>			



## Resultatregnskap

<b>Beløp i: NOK</b>	<b>Note</b>	<b>2022</b>	<b>2021</b>
Ordinært utbytte	6	4 000 000	5 000 000
Avsatt til annen egenkapital	6	3 960 486	4 715 065
<b>Sum overføringer og disponeringer</b>		<b>7 960 486</b>	<b>9 715 065</b>



## Balanse

Beløp i: NOK	Note	2022	2021
<b>BALANSE - EIENDELER</b>			
<b>Anleggsmidler</b>			
<b>Immaterielle eiendeler</b>			
<b>Varige driftsmidler</b>			
Tomter, bygninger og annen fast eiendom	3, 7	26 266 972	27 092 678
Fjernvarmeanlegg	3, 7	41 576 014	40 686 322
Anleggsmaskiner	3	176 042	338 542
Anlegg under utførelse	3	65 649	401 792
<b>Sum varige driftsmidler</b>		<b>68 084 677</b>	<b>68 519 334</b>
<b>Sum anleggsmidler</b>		<b>68 084 677</b>	<b>68 519 334</b>
<b>Omløpsmidler</b>			
<b>Varer</b>			
<b>Sum varer</b>	7, 8	<b>2 524 245</b>	<b>2 267 997</b>
<b>Fordringer</b>			
Kundefordringer	7	1 846 505	2 476 111
Andre kortsiktige fordringer		5 908 503	7 289 398
<b>Sum fordringer</b>		<b>7 755 009</b>	<b>9 765 508</b>
<b>Bankinnskudd, kontanter og lignende</b>			
Bankinnskudd, kontanter o.l.		4 776 368	3 478 821
<b>Sum bankinnskudd, kontanter og lignende</b>		<b>4 776 368</b>	<b>3 478 821</b>
<b>Sum omløpsmidler</b>		<b>15 055 622</b>	<b>15 512 326</b>
<b>SUM EIENDELER</b>		<b>83 140 299</b>	<b>84 031 660</b>
<b>BALANSE - EGENKAPITAL OG GJELD</b>			
<b>Egenkapital</b>			
<b>Innskutt egenkapital</b>			
Aksjekapital	6, 9	11 000 000	11 000 000



## Balanse

<b>Beløp i: NOK</b>	<b>Note</b>	<b>2022</b>	<b>2021</b>
Overkurs	6	10 699 930	10 699 930
<b>Sum innskutt egenkapital</b>		<b>21 699 930</b>	<b>21 699 930</b>
<b>Opptjent egenkapital</b>			
Annen egenkapital	6	30 172 833	26 212 347
<b>Sum opptjent egenkapital</b>		<b>30 172 833</b>	<b>26 212 347</b>
<b>Sum egenkapital</b>		<b>51 872 763</b>	<b>47 912 277</b>
<b>Gjeld</b>			
<b>Langsiktig gjeld</b>			
Utsatt skatt	5	3 421 282	3 485 149
<b>Sum avsetninger for forpliktelser</b>		<b>3 421 282</b>	<b>3 485 149</b>
<b>Annen langsiktig gjeld</b>			
Gjeld til kredittinstitusjoner	7	17 144 000	19 632 000
<b>Sum annen langsiktig gjeld</b>		<b>17 144 000</b>	<b>19 632 000</b>
<b>Sum langsiktig gjeld</b>		<b>20 565 282</b>	<b>23 117 149</b>
<b>Kortsiktig gjeld</b>			
Gjeld til kredittinstitusjoner	7	526 323	717 764
Leverandørgjeld	4	2 879 392	2 934 095
Betalbar skatt	5	2 312 017	2 801 147
Skyldig offentlige avgifter		253 414	651 437
Utbytte	4, 6	4 000 000	5 000 000
Annen kortsiktig gjeld		731 109	897 792
<b>Sum kortsiktig gjeld</b>		<b>10 702 254</b>	<b>13 002 234</b>
<b>Sum gjeld</b>		<b>31 267 536</b>	<b>36 119 383</b>
<b>SUM EGENKAPITAL OG GJELD</b>		<b>83 140 299</b>	<b>84 031 660</b>



Brønnøysundregistrene

ÅRSREGNSKAP FOR REGNSKAPSÅRET 2022 - GENERELL INFORMASJON

Journalnummer: 2023 501594

**Enheten**

Organisasjonsnummer: 983 989 543  
Organisasjonsform: Aksjeselskap  
Foretaksnavn: TRYSIL FJERNVARME AS  
2420 TRYSIL

**Regnskapsår**

Årsregnskapets periode: 01.01.2022 - 31.12.2022

**Konsern**

Morselskap i konsern: Nei

**Regnskapsregler**

Regler for små foretak benyttet: Ja  
Benyttet ved utarbeidelsen av  
årsregnskapet til selskapet: Regnskapslovens alminnelige regler

**Årsregnskapet fastsatt av kompetent organ**

Bekreftet av representant for selskapet: Marit Storvik  
Dato for fastsettelse av årsregnskapet: 16.06.2023

**Grunnlag for avgivelse**

År 2022: Årsregnskap er elektronisk innlevert.  
År 2021: Tall er hentet fra elektronisk innlevert årsregnskap fra 2022.

*Det er ikke krav til at årsregnskapet m.v. som sendes til Regnskapsregisteret er undertegnet. Kontrollen på at dette er utført ligger hos revisor/enhetens øverste organ. Sikkerheten ivaretas ved at innsender har rolle/rettighet for innsending av årsregnskapet via Altinn, og ved at det bekreftes at årsregnskapet er fastsatt av kompetent organ.*

Brønnøysundregistrene, 26.06.2023



Organisasjonsnr: 983 989 543  
TRYSIL FJERNVARME AS

## RESULTATREGNSKAP

Beløp i: NOK	Note	2022	2021
<b>RESULTATREGNSKAP</b>			
<b>Inntekter</b>			
Salgsinntekt		37 773 385	35 869 787
<b>Sum inntekter</b>		<b>37 773 385</b>	<b>35 869 787</b>
<b>Kostnader</b>			
Varekostnad		8 044 798	9 031 727
Innleid personell	2	4 960 112	4 040 831
Avskrivning	3	3 594 585	3 488 875
Annen driftskostnad	2, 4	10 234 206	6 289 974
<b>Sum kostnader</b>		<b>26 833 701</b>	<b>22 851 407</b>
<b>Driftsresultat</b>		<b>10 939 684</b>	<b>13 018 380</b>
<b>Finansinntekter og finanskostnader</b>			
Annen renteinntekt		14 759	11 932
Annen finansinntekt		9 028	3 089
<b>Sum finansinntekter</b>		<b>23 786</b>	<b>15 022</b>
Annen rentekostnad		686 523	512 717
Annen finanskostnad		68 227	61 553
<b>Sum finanskostnader</b>		<b>754 749</b>	<b>574 270</b>
<b>Netto finans</b>		<b>-730 963</b>	<b>-559 249</b>
<b>Ordinært resultat før skattekostnad</b>			
Skattekostnad på resultat	5	2 248 235	2 744 067
<b>Ordinært resultat etter skattekostnad</b>		<b>7 960 486</b>	<b>9 715 065</b>
<b>Årsresultat</b>		<b>7 960 486</b>	<b>9 715 065</b>
<b>Årsresultat etter minoritetsinteresser</b>			
		7 960 486	9 715 065
<b>Totalresultat</b>		<b>7 960 486</b>	<b>9 715 065</b>
<b>Overføringer og disponeringer</b>			
Ordinært utbytte	6	4 000 000	5 000 000
Avsatt til annen egenkapital	6	3 960 486	4 715 065
<b>Sum overføringer og disponeringer</b>		<b>7 960 486</b>	<b>9 715 065</b>



Organisasjonsnr: 983 989 543  
TRYSIL FJERNVARME AS

## BALANSE

**Beløp i: NOK** **Note** **2022** **2021**

### BALANSE - EIENDELER

#### Anleggsmidler Immaterielle eiendeler

#### Varige driftsmidler

Tomter, bygninger og annen fast eiendom	3, 7	26 266 972	27 092 678
Fjernvarmeanlegg	3, 7	41 576 014	40 686 322
Anleggsmaskiner	3	176 042	338 542
Anlegg under utførelse	3	65 649	401 792
<b>Sum varige driftsmidler</b>		<b>68 084 677</b>	<b>68 519 334</b>

<b>Sum anleggsmidler</b>		<b>68 084 677</b>	<b>68 519 334</b>
--------------------------	--	-------------------	-------------------

#### Omløpsmidler

#### Varer

<b>Sum varer</b>	<b>7, 8</b>	<b>2 524 245</b>	<b>2 267 997</b>
------------------	-------------	------------------	------------------

#### Fordringer

Kundefordringer	7	1 846 505	2 476 111
Andre kortsiktige fordringer		5 908 503	7 289 398
<b>Sum fordringer</b>		<b>7 755 009</b>	<b>9 765 508</b>

#### Bankinnskudd, kontanter og lignende

Bankinnskudd, kontanter o. l.		4 776 368	3 478 821
<b>Sum bankinnskudd, kontanter og lignende</b>		<b>4 776 368</b>	<b>3 478 821</b>

<b>Sum omløpsmidler</b>		<b>15 055 622</b>	<b>15 512 326</b>
-------------------------	--	-------------------	-------------------

<b>SUM EIENDELER</b>		<b>83 140 299</b>	<b>84 031 660</b>
----------------------	--	-------------------	-------------------

### BALANSE - EGENKAPITAL OG GJELD

#### Egenkapital

#### Innskutt egenkapital

Aksjekapital	6, 9	11 000 000	11 000 000
Overkurs	6	10 699 930	10 699 930
<b>Sum innskutt egenkapital</b>		<b>21 699 930</b>	<b>21 699 930</b>

#### Opptjent egenkapital

Annen egenkapital	6	30 172 833	26 212 347
<b>Sum opptjent egenkapital</b>		<b>30 172 833</b>	<b>26 212 347</b>



<b>Sum egenkapital</b>		<b>51 872 763</b>	<b>47 912 277</b>
<b>Gjeld</b>			
<b>Langsiktig gjeld</b>			
Utsatt skatt	5	3 421 282	3 485 149
<b>Sum avsetninger for forpliktelses</b>		<b>3 421 282</b>	<b>3 485 149</b>
<b>Annen langsiktig gjeld</b>			
Gjeld til kredittinstitusjoner	7	17 144 000	19 632 000
<b>Sum annen langsiktig gjeld</b>		<b>17 144 000</b>	<b>19 632 000</b>
<b>Sum langsiktig gjeld</b>		<b>20 565 282</b>	<b>23 117 149</b>
<b>Kortsiktig gjeld</b>			
Gjeld til kredittinstitusjoner	7	526 323	717 764
Leverandørgjeld	4	2 879 392	2 934 095
Betalbar skatt	5	2 312 017	2 801 147
Skyldig offentlige avgifter		253 414	651 437
Utbytte	4, 6	4 000 000	5 000 000
Annen kortsiktig gjeld		731 109	897 792
<b>Sum kortsiktig gjeld</b>		<b>10 702 254</b>	<b>13 002 234</b>
<b>Sum gjeld</b>		<b>31 267 536</b>	<b>36 119 383</b>
<b>SUM EGENKAPITAL OG GJELD</b>		<b>83 140 299</b>	<b>84 031 660</b>



Organisasjonsnr: 983 989 543  
TRYSIL FJERNVARME AS

NOTEOPPLYSNINGER - SELSKAP - alle poster oppgitt i hele tall

## Note

Antall årsverk i regnskapsåret  
0.00

Sum Beløp

Balanseført verdi 31.12. Varige driftsmidler Immaterielle eiend.

## Konsernregnskap

Morselskapet sitt navn

Forretningskontor for morselskapet

## Begrunnelse for at datterselskap er utelatt fra konsolideringen

Samlet beløp - tilknyttet selskap Årets Fjorårets

Samlet beløp - foretak i samme konsern Årets Fjorårets

Samlet beløp - foretak i samme konsern Årets Fjorårets

Samlet beløp - felles kontrollert virksomhet Årets Fjorårets

Pantstillelse Beløp

Beholdning av egne aksjer Antall Pålydende Andel av aksjek.



<b>Resultatregnskap</b>			
<b>Trysil Fjernvarme AS</b>			
<b>Driftsinntekter og driftskostnader</b>	<b>Note</b>	<b>2022</b>	<b>2021</b>
Salgsinntekt		37 773 385	35 869 787
<b>Sum driftsinntekter</b>		<b>37 773 385</b>	<b>35 869 787</b>
Varekostnad		8 044 798	9 031 727
Innleid personell	2	4 960 112	4 040 831
Avskrivning	3	3 594 585	3 488 875
Annen driftskostnad	2, 4	10 234 206	6 289 974
<b>Sum driftskostnader</b>		<b>26 833 701</b>	<b>22 851 407</b>
<b>Driftsresultat</b>		<b>10 939 684</b>	<b>13 018 380</b>
<b>Finansinntekter og finanskostnader</b>			
Annen renteinntekt		14 759	11 932
Annen finansinntekt		9 028	3 089
Annen rentekostnad		686 523	512 717
Annen finanskostnad		68 227	61 553
<b>Resultat av finansposter</b>		<b>-730 963</b>	<b>-559 249</b>
Resultat før skattekostnad		10 208 721	12 459 132
Skattekostnad på resultat	5	2 248 235	2 744 067
<b>Årsresultat</b>		<b>7 960 486</b>	<b>9 715 065</b>
<b>Overføringer</b>			
Avsatt til utbytte	6	4 000 000	5 000 000
Avsatt til annen egenkapital	6	3 960 486	4 715 065
<b>Sum overføringer</b>		<b>7 960 486</b>	<b>9 715 065</b>



<b>Balanse</b>			
<b>Trysil Fjernvarme AS</b>			
<b>Eiendeler</b>	<b>Note</b>	<b>2022</b>	<b>2021</b>
<b>Anleggsmidler</b>			
<b>Varige driftsmidler</b>			
Tomter, bygninger og annen fast eiendom	3, 7	26 266 972	27 092 678
Fjernvarmeanlegg	3, 7	41 576 014	40 686 322
Anleggsmaskiner	3	176 042	338 542
Anlegg under utførelse	3	65 649	401 792
<b>Sum varige driftsmidler</b>		<b>68 084 677</b>	<b>68 519 334</b>
<b>Sum anleggsmidler</b>		<b>68 084 677</b>	<b>68 519 334</b>
<b>Omløpsmidler</b>			
Varer	7, 8	2 524 245	2 267 997
<b>Fordringer</b>			
Kundefordringer	7	1 846 505	2 476 111
Andre kortsiktige fordringer		5 908 503	7 289 398
<b>Sum fordringer</b>		<b>7 755 009</b>	<b>9 765 508</b>
Bankinnskudd, kontanter o.l.		4 776 368	3 478 821
<b>Sum omløpsmidler</b>		<b>15 055 622</b>	<b>15 512 326</b>
<b>Sum eiendeler</b>		<b>83 140 299</b>	<b>84 031 660</b>
<b>Trysil Fjernvarme AS</b>			<b>Side 2</b>



<b>Balanse</b>			
<b>Trysil Fjernvarme AS</b>			
<b>Egenkapital og gjeld</b>	<b>Note</b>	<b>2022</b>	<b>2021</b>
<b>Egenkapital</b>			
<b>Innskutt egenkapital</b>			
Aksjekapital	6, 9	11 000 000	11 000 000
Overkurs	6	10 699 930	10 699 930
<b>Sum innskutt egenkapital</b>		<b>21 699 930</b>	<b>21 699 930</b>
<b>Opptjent egenkapital</b>			
Annen egenkapital	6	30 172 833	26 212 347
<b>Sum opptjent egenkapital</b>		<b>30 172 833</b>	<b>26 212 347</b>
<b>Sum egenkapital</b>		<b>51 872 763</b>	<b>47 912 277</b>
<b>Gjeld</b>			
<b>Avsetning for forpliktelser</b>			
Utsatt skatt	5	3 421 282	3 485 149
<b>Annen langsiktig gjeld</b>			
Gjeld til kredittinstitusjoner	7	17 144 000	19 632 000
<b>Sum annen langsiktig gjeld</b>		<b>17 144 000</b>	<b>19 632 000</b>
<b>Kortsiktig gjeld</b>			
Gjeld til kredittinstitusjoner	7	526 323	717 764
Leverandørgjeld	4	2 879 392	2 934 095
Betalbar skatt	5	2 312 017	2 801 147
Skyldig offentlige avgifter		253 414	651 437
Utbytte	4, 6	4 000 000	5 000 000
Annen kortsiktig gjeld		731 109	897 792
<b>Sum kortsiktig gjeld</b>		<b>10 702 254</b>	<b>13 002 234</b>
<b>Sum gjeld</b>		<b>31 267 536</b>	<b>36 119 383</b>
<b>Sum egenkapital og gjeld</b>		<b>83 140 299</b>	<b>84 031 660</b>
07.03.2023 Styret i Trysil Fjernvarme AS			
<u>Marit Storvik</u> styreleder	<u>Knut Finstad</u> styremedlem	<u>Terje Stenseth</u> daglig leder	<u>Halvor Kristoffer Sætre</u> styremedlem
<b>Trysil Fjernvarme AS</b>		<b>Side 3</b>	



<b>Resultatregnskap</b>			
<b>Trysil Fjernvarme AS</b>			
<b>Driftsinntekter og driftskostnader</b>	<b>Note</b>	<b>2022</b>	<b>2021</b>
Salgsinntekt		37 773 385	35 869 787
<b>Sum driftsinntekter</b>		<b>37 773 385</b>	<b>35 869 787</b>
Varekostnad		8 044 798	9 031 727
Innleid personell	2	4 960 112	4 040 831
Avskrivning	3	3 594 585	3 488 875
Annen driftskostnad	2, 4	10 234 206	6 289 974
<b>Sum driftskostnader</b>		<b>26 833 701</b>	<b>22 851 407</b>
<b>Driftsresultat</b>		<b>10 939 684</b>	<b>13 018 380</b>
<b>Finansinntekter og finanskostnader</b>			
Annen renteinntekt		14 759	11 932
Annen finansinntekt		9 028	3 089
Annen rentekostnad		686 523	512 717
Annen finanskostnad		68 227	61 553
<b>Resultat av finansposter</b>		<b>-730 963</b>	<b>-559 249</b>
Resultat før skattekostnad		10 208 721	12 459 132
Skattekostnad på resultat	5	2 248 235	2 744 067
<b>Årsresultat</b>		<b>7 960 486</b>	<b>9 715 065</b>
<b>Overføringer</b>			
Avsatt til utbytte	6	4 000 000	5 000 000
Avsatt til annen egenkapital	6	3 960 486	4 715 065
<b>Sum overføringer</b>		<b>7 960 486</b>	<b>9 715 065</b>



<b>Balanse</b>			
<b>Trysil Fjernvarme AS</b>			
<b>Eiendeler</b>	<b>Note</b>	<b>2022</b>	<b>2021</b>
<b>Anleggsmidler</b>			
<b>Varige driftsmidler</b>			
Tomter, bygninger og annen fast eiendom	3, 7	26 266 972	27 092 678
Fjernvarmeanlegg	3, 7	41 576 014	40 686 322
Anleggsmaskiner	3	176 042	338 542
Anlegg under utførelse	3	65 649	401 792
<b>Sum varige driftsmidler</b>		<b>68 084 677</b>	<b>68 519 334</b>
<b>Sum anleggsmidler</b>		<b>68 084 677</b>	<b>68 519 334</b>
<b>Omløpsmidler</b>			
Varer	7, 8	2 524 245	2 267 997
<b>Fordringer</b>			
Kundefordringer	7	1 846 505	2 476 111
Andre kortsiktige fordringer		5 908 503	7 289 398
<b>Sum fordringer</b>		<b>7 755 009</b>	<b>9 765 508</b>
Bankinnskudd, kontanter o.l.		4 776 368	3 478 821
<b>Sum omløpsmidler</b>		<b>15 055 622</b>	<b>15 512 326</b>
<b>Sum eiendeler</b>		<b>83 140 299</b>	<b>84 031 660</b>



<b>Balanse</b>			
<b>Trysil Fjernvarme AS</b>			
<b>Egenkapital og gjeld</b>	<b>Note</b>	<b>2022</b>	<b>2021</b>
<b>Egenkapital</b>			
<b>Innskutt egenkapital</b>			
Aksjekapital	6, 9	11 000 000	11 000 000
Overkurs	6	10 699 930	10 699 930
<b>Sum innskutt egenkapital</b>		<b>21 699 930</b>	<b>21 699 930</b>
<b>Opptjent egenkapital</b>			
Annen egenkapital	6	30 172 833	26 212 347
<b>Sum opptjent egenkapital</b>		<b>30 172 833</b>	<b>26 212 347</b>
<b>Sum egenkapital</b>		<b>51 872 763</b>	<b>47 912 277</b>
<b>Gjeld</b>			
<b>Avsetning for forpliktelser</b>			
Utsatt skatt	5	3 421 282	3 485 149
<b>Annen langsiktig gjeld</b>			
Gjeld til kredittinstitusjoner	7	17 144 000	19 632 000
<b>Sum annen langsiktig gjeld</b>		<b>17 144 000</b>	<b>19 632 000</b>
<b>Kortsiktig gjeld</b>			
Gjeld til kredittinstitusjoner	7	526 323	717 764
Leverandørgjeld	4	2 879 392	2 934 095
Betalbar skatt	5	2 312 017	2 801 147
Skyldig offentlige avgifter		253 414	651 437
Utbytte	4, 6	4 000 000	5 000 000
Annen kortsiktig gjeld		731 109	897 792
<b>Sum kortsiktig gjeld</b>		<b>10 702 254</b>	<b>13 002 234</b>
<b>Sum gjeld</b>		<b>31 267 536</b>	<b>36 119 383</b>
<b>Sum egenkapital og gjeld</b>		<b>83 140 299</b>	<b>84 031 660</b>
07.03.2023 Styret i Trysil Fjernvarme AS			
<u>Marit Storvik</u> Marit Storvik styreleder	<u>Knut Finstad</u> Knut Finstad styremedlem	<i>Terje Stenseth</i> Terje Stenseth daglig leder	<u>Halvor Sætre</u> Halvor Kristoffer Sætre styremedlem
<b>Trysil Fjernvarme AS</b>		<b>Side 3</b>	



Signature: Marit Stornik  
Email: Marit.Stornik@eidsiva.no

Signature: Knut Finstad  
Knut Finstad (Mar 7, 2023 16:01 GMT+1)  
Email: knut.finstad@eidsiva.no

Signature: Halvor Sætre  
Halvor Sætre (Mar 7, 2023 18:22 GMT+1)  
Email: halv@trysilkommuneskoger.no











# Årsregnskap TF 2022

Final Audit Report

2023-03-07

Created:	2023-03-07
By:	Terje Stenseth (terje.stenseth@eidsiva.no)
Status:	Signed
Transaction ID:	CBJCHBCAABAAYV6g2Gw7JWw6LF82nf5T_2vxJpv2S4p

## "Årsregnskap TF 2022" History

-  Document created by Terje Stenseth (terje.stenseth@eidsiva.no)  
2023-03-07 - 2:21:49 PM GMT
-  Document emailed to Marit Storvik (Marit.Storvik@eidsiva.no) for signature  
2023-03-07 - 2:22:20 PM GMT
-  Email viewed by Marit Storvik (Marit.Storvik@eidsiva.no)  
2023-03-07 - 2:57:20 PM GMT
-  Document e-signed by Marit Storvik (Marit.Storvik@eidsiva.no)  
Signature Date: 2023-03-07 - 2:57:42 PM GMT - Time Source: server
-  Document emailed to knut.finstad@eidsiva.no for signature  
2023-03-07 - 2:57:44 PM GMT
-  Email viewed by knut.finstad@eidsiva.no  
2023-03-07 - 3:00:18 PM GMT
-  Signer knut.finstad@eidsiva.no entered name at signing as Knut Finstad  
2023-03-07 - 3:01:54 PM GMT
-  Document e-signed by Knut Finstad (knut.finstad@eidsiva.no)  
Signature Date: 2023-03-07 - 3:01:56 PM GMT - Time Source: server
-  Document emailed to Halvor Sætre (halvor@trysilkommuneskoger.no) for signature  
2023-03-07 - 3:01:58 PM GMT
-  Email viewed by Halvor Sætre (halvor@trysilkommuneskoger.no)  
2023-03-07 - 5:21:04 PM GMT
-  Document e-signed by Halvor Sætre (halvor@trysilkommuneskoger.no)  
Signature Date: 2023-03-07 - 5:22:54 PM GMT - Time Source: server





✔ Agreement completed.  
2023-03-07 - 5:22:54 PM GMT





## Note 1 – Regnskapsprinsipper

Årsregnskapet er satt opp i samsvar med regnskapslovens bestemmelser og god regnskapsskikk for små foretak.

### *Inntektsføring og kostnadsføring*

Inntektsføring av fjernvarme skjer ved levering. Regnskapsføring skjer basert på fakturering gjennom året og avregning per årsslutt. Kostnadsføring foretas i samsvar med sammenstillingsprinsippet.

Hovedregel for vurdering og klassifisering av eiendeler og gjeld:

### *Anleggsmidler*

Omfatter eiendeler bestemt til varig eie og bruk for selskapet. Anleggsmidler vurderes og føres til anskaffelseskost balansen. Varige driftsmidler føres opp i balansen og avskrives over driftsmidlets forventede økonomiske levetid. Ved verdifall som forventes å ikke være av forbigående art, nedskrives driftsmidlet til virkelig verdi.

Anlegg under utførelse er klassifisert som anleggsmidler og er oppført til kost inntil tilvirking eller utvikling er ferdigstilt. Anlegg under utførelse blir ikke avskrevet før anleggsmiddelet blir tatt i bruk.

### *Omløpsmidler og kortsiktig gjeld*

Omløpsmidler og kortsiktig gjeld omfatter normalt poster som forfaller til betaling innen ett år etter balansedagen, samt poster som knytter seg til varekretsløpet. Omløpsmidler vurderes til laveste verdi av anskaffelseskost og antatt virkelig verdi. Kortsiktig gjeld balanseføres til nominell verdi på etableringstidspunktet.

### *Fordringer*

Kundefordringer og andre fordringer føres opp i balansen til pålydende etter fradrag for avsetning til forventet tap. Avsetning til tap gjøres på grunnlag av individuelle vurderinger av konstaterte og sannsynlige tap.

### *Varer*

Varer er verdsatt til det laveste av anskaffelseskost og netto salgsverdi.

### *Skatter*

Skattekostnaden i resultatregnskapet omfatter både periodens betalbare skatt og endring i utsatt skatt. Utsatt skatt er beregnet med 22% på grunnlag av de midlertidige forskjeller som eksisterer mellom regnskapsmessige og skattemessige verdier, samt ligningsmessig underskudd til fremføring ved utgangen av regnskapsåret. Utsatt skattefordel er balanseført i den grad det er sannsynlig at denne kan nyttegjøres i fremtidige perioder.



## Note 2 - Lønnskostnader, antall ansatte, lån til ansatte m.m

Selskapet har ingen ansatte, og er derfor ikke omfattet av reglene om obligatorisk tjenestepensjon. Daglig leder og driftsoperatører er innleid på konsulentbasis fra Eidsiva Bioenergi AS.

Honorar for innleid daglig leder i 2022 har totalt vært kr 1.266.540.

Det er utbetalt kr 70.000 i godtgjørelse til styremedlemmer i 2022.

Det er ikke gitt lån eller stilt sikkerhetstillelse til daglig leder, styremedlemmer eller andre nærstående parter.

Kostnader til innleid personell knytter seg til innleie av personale til løpende drift.

Godtgjørelse til revisor er fordelt på følgende:

Lovpålagt revisjon	31 000
Annen bistand	1 199
Sum	<u>32 199</u>

Merverdiavgift er ikke inkludert i revisjonshonoraret.

## Note 3- Anleggsmidler

Varige driftsmidler	Tomt og bygning	Fjernvarmeanlegg	Anleggsmaskiner	Sum
Anskaffelseskost 01.01.	35 725 615	81 751 763	1 371 000	118 848 378
Tilgang	44 341	3 451 730	-	3 496 071
Avgang	-	-	-	0
Anskaffelseskost 31.12.	35 769 956	85 203 493	1 371 000	122 344 449
Akkumulerte avskrivninger 01.01	-8 632 937	-41 065 441	-1 032 458	-50 730 836
Akkumulerte avskrivninger 31.12.	-9 502 984	-43 627 479	-1 194 958	-54 325 421
<b>Balansført verdi 31.12.</b>	<b>26 266 972</b>	<b>41 576 014</b>	<b>176 042</b>	<b>68 019 028</b>
Arets nedskrivning	-	-	-	-
Arets avskrivninger	870 047	2 562 038	162 500	3 594 585

	Anlegg under utførelse
Inngående balanse 01.01	401 792
Bevegelser i perioden (netto)	-336 142
Balansført verdi før kostnadsføring	65 650
Kostnadsført i perioden	-
<b>Balansført verdi 31.12.</b>	<b>65 650</b>
hvorav investeringstilskudd utgjør	-

Selskapet benytter lineære avskrivninger for alle varige driftsmidler. Avskrivninger er kostnadsført fra tidspunkt for start av varmeleveranse.

Den økonomiske levetiden for driftsmidlene er beregnet til:

Bygninger	50 år
Fjernvarmenett	60 år
Varmesentral, kjøler mv	20 år
Kundesentraler	15 år
Driftsløsøre, inventar og annet utstyr	5 -20 år

## Note 4- Mellomværende med foretak i samme konsern

Trysil Fjernvarme AS er kontrollert av Eidsiva Bioenergi AS (registrert i Norge, Gjøvik) som eier 65% av aksjene i selskapet. Morselskapet til Eidsiva Bioenergi AS, Eidsiva Energi AS (registrert i Norge, Hamar), er det øverste morselskapet. Trysil Fjernvarme AS inngår i konsernregnskapet til Eidsiva Energi AS. Konsernregnskap kan fås utlevert på forretningsadresse i Vangsvegen 73, Hamar.

	2022	2021
Kjøp av tjenester fra nærstående parter	5 101 977	4 188 720
Selskapet leier inn daglig leder fra Eidsiva Bioenergi AS. Administrative tjenester kjøpes fra morselskapet.		
	2022	2021
Leverandørgjeld	1 748 466	1 749 443
Utbytte	2 600 000	3 250 000



## Note 5- Skatt

Årets skattekostnad	2022	2021
Resultatført skatt på ordinært resultat:		
Betalbar skatt	2 312 017	2 801 147
Endring i utsatt skatt	-63 867	-57 080
For mye/lite avsatt tidligere år	85	
<b>Skattekostnad ordinært resultat</b>	<b>2 248 235</b>	<b>2 744 067</b>

Skattepliktig inntekt:		
Ordinært resultat før skatt	10 208 721	12 459 132
Permanente forskjeller	10 533	13 899
Endring i midlertidige forskjeller	289 915	259 454
<b>Skattepliktig inntekt:</b>	<b>10 509 169</b>	<b>12 732 485</b>

Betalbar skatt i balansen:		
Betalbar skatt på årets resultat	2 312 017	2 801 147
<b>Sum betalbar skatt i balansen</b>	<b>2 312 017</b>	<b>2 801 147</b>

Skatteeffekten av midlertidige forskjeller som har gitt opphav til utsatt skatt og utsatte skattefordeler, spesifisert på typer midlertidige forskjeller

	2022	2021	Endring
Varige driftsmidler	15 637 616	15 929 363	291 747
Fordringer	-86 333	-87 778	-1 445
<b>Sum</b>	<b>15 551 283</b>	<b>15 841 585</b>	<b>290 302</b>
Grunnlag utsatt skatt	15 551 283	15 841 585	290 302
<b>Utsatt skatt (22%)</b>	<b>3 421 282</b>	<b>3 485 149</b>	<b>63 867</b>

## Note 6- Avstemning egenkapital

	Aksjekapital	Overkurs	Annen egenkapital	Sum
Egenkapital per 01.01.	11 000 000	10 699 930	26 212 347	47 912 277
Årets resultat			7 960 486	7 960 486
Utbytte			(4 000 000)	(4 000 000)
<b>Egenkapital per 31.12.</b>	<b>11 000 000</b>	<b>10 699 930</b>	<b>30 172 833</b>	<b>51 872 763</b>

## Note 7- Langsiktig gjeld og pantstillelser

	2022	2021
Langsiktig gjeld til kredittinstitusjoner	17 144 000	19 632 000
Andel gjeld med forfall fem år etter regnskapsårets slutt	0	0

Depnerte sikkerheter består av panterett pålydende kr 16.800.000 og avtale om factoring kr 1.000.000.  
Balansførte verdier av eiendeler pantsatt for egen gjeld:

	2022	2021
Kundefordringer	1 846 505	2 476 111
Festerett	26 266 972	27 092 678
Driftstilbehør/Fjernvarmeanlegg	32 199	40 686 322
Varelager	2 524 245	2 267 997
<b>Sum</b>	<b>30 669 921</b>	<b>72 523 108</b>

## Note 8- Varelager

Varelager pr. 31.12.2022 er oppmålt beholdning av olje, fis og annet brensel.

## Note 9- Aksjekapital og aksjonærinformasjon

Aksjekapitalen:						
Ordinære aksjer	<b>Antall</b>	110 000	<b>Pålydende</b>	100	<b>Balansført</b>	11 000 000

Selskapet har kun en aksjeklasse.

Oversikt over aksjonærene i selskapet pr. 31.12:

	Aksjer	Eierandel	Stemmeand
Eidsiva Bioenergi AS	71 500	65 %	65 %
Trysil Kommune ved Kommunesk	38 500	35 %	35 %
<b>Totale antall aksjer</b>	<b>110 000</b>	<b>100 %</b>	<b>100 %</b>

## Note 10 - Hendelser etter balansedagen

Det har ikke vært noen hendelser etter balansedagen.



Til generalforsamlingen i Trysil Fjernvarme AS

## Uavhengig revisors beretning

### Konklusjon

Vi har revidert årsregnskapet for Trysil Fjernvarme AS som består av balanse per 31. desember 2022, resultatregnskap for regnskapsåret avsluttet per denne datoen og noter til årsregnskapet, herunder et sammendrag av viktige regnskapsprinsipper.

Etter vår mening

- oppfyller årsregnskapet gjeldende lovkrav, og
- gir årsregnskapet et rettviseende bilde av selskapets finansielle stilling per 31. desember 2022, og av dets resultater for regnskapsåret avsluttet per denne datoen i samsvar med regnskapslovens regler og god regnskapsskikk i Norge.

### Grunnlag for konklusjonen

Vi har gjennomført revisjonen i samsvar med International Standards on Auditing (ISA-ene). Våre oppgaver og plikter i henhold til disse standardene er beskrevet nedenfor under *Revisors oppgaver og plikter ved revisjonen av årsregnskapet*. Vi er uavhengige av selskapet i samsvar med kravene i relevante lover og forskrifter i Norge og International Code of Ethics for Professional Accountants (inkludert internasjonale uavhengighetsstandarder) utstedt av International Ethics Standards Board for Accountants (IESBA-reglene), og vi har overholdt våre øvrige etiske forpliktelser i samsvar med disse kravene. Innhentet revisjonsbevis er etter vår vurdering tilstrekkelig og hensiktsmessig som grunnlag for vår konklusjon.

### Styrets og daglig leders ansvar for årsregnskapet

Styret og daglig leder (ledelsen) er ansvarlige for å utarbeide årsregnskapet og for at det gir et rettviseende bilde i samsvar med regnskapslovens regler og god regnskapsskikk i Norge. Ledelsen er også ansvarlig for slik internkontroll som den finner nødvendig for å kunne utarbeide et årsregnskap som ikke inneholder vesentlig feilinformasjon, verken som følge av misligheter eller utilsiktede feil.

Ved utarbeidelsen av årsregnskapet må ledelsen ta standpunkt til selskapets evne til fortsatt drift og opplyse om forhold av betydning for fortsatt drift. Forutsetningen om fortsatt drift skal legges til grunn for årsregnskapet så lenge det ikke er sannsynlig at virksomheten vil bli avvirket.

### Revisors oppgaver og plikter ved revisjonen av årsregnskapet

Vårt mål er å oppnå betryggende sikkerhet for at årsregnskapet som helhet ikke inneholder vesentlig feilinformasjon, verken som følge av misligheter eller utilsiktede feil, og å avgi en revisjonsberetning som inneholder vår konklusjon. Betryggende sikkerhet er en høy grad av sikkerhet, men ingen garanti for at en revisjon utført i samsvar med ISA-ene, alltid vil avdekke vesentlig feilinformasjon. Feilinformasjon kan oppstå som følge av misligheter eller utilsiktede feil. Feilinformasjon er å anse som vesentlig dersom den enkeltvis eller samlet med rimelighet kan forventes å påvirke de økonomiske beslutningene som brukerne foretar på grunnlag av årsregnskapet.

PricewaterhouseCoopers AS, Aslak Boltsgate 42, Postboks 1100, NO-2305 Hamar  
T: 02316, org. no.: 987 009 713 MVA, [www.pwc.no](http://www.pwc.no)

Statsautoriserte revisorer, medlemmer av Den norske Revisorforening og autorisert regnskapsførerselskap



For videre beskrivelse av revisors oppgaver og plikter vises det til:  
<https://revisorforeningen.no/revisjonsberetninger>

Hamar, 7. mars 2023  
**PricewaterhouseCoopers AS**

Pål Bakke  
Statsautorisert revisor  
(elektronisk signert)



 Securely signed with Brevio

Revisjonsberetning

**Signers:**

<b>Name</b>	<b>Method</b>	<b>Date</b>
Bakke, Pål	BANKID_MOBILE	2023-03-27 10:13

**This document package contains:**

- Closing page (this page)
- The original document(s)
- The electronic signatures. These are not visible in the document, but are electronically integrated.



This file is sealed with a digital signature.  
The seal is a guarantee for the authenticity  
of the document.