



ÅRSREGNSKAPET FOR REGNSKAPSÅRET 2023 - GENERELL INFORMASJON

Enheten

Organisasjonsnummer: 985 643 571
Organisasjonsform: Aksjeselskap
Foretaksnavn: ALFAB HOLDING AS
Forretningsadresse: St. Halvards vei 14B
1358 JAR

Regnskapsår

Årsregnskapets periode: 01.01.2023 - 31.12.2023

Konsern

Morselskap i konsern: Nei

Regnskapsregler

Regler for små foretak benyttet: Ja
Benyttet ved utarbeidelsen av årsregnskapet til selskapet: Regnskapslovens alminnelige regler

Årsregnskapet fastsatt av kompetent organ

Bekreftet av representant for selskapet: Raimond Pettersen
Dato for fastsettelse av årsregnskapet: 29.04.2024

Grunnlag for avgivelse

År 2023: Årsregnskapet er elektronisk innlevert
År 2022: Tall er hentet fra elektronisk innlevert årsregnskap fra 2023

Det er ikke krav til at årsregnskapet m.v. som sendes til Regnskapsregisteret er undertegnet. Kontrollen på at dette er utført ligger hos revisor/enhetens øverste organ. Sikkerheten ivaretas ved at innsender har rolle/rettighet for innsending av årsregnskapet via Altinn, og ved at det bekreftes at årsregnskapet er fastsatt av kompetent organ.

Brønnøysundregistrene, 05.06.2025



Resultatregnskap

Beløp i: NOK	Note	2023	2022
RESULTATREGNSKAP			
Inntekter			
Avkastning på finansinvesteringer	1	929 240	
Annen driftsinntekt		1 681 432	132 000
Sum inntekter		2 610 673	132 000
Kostnader			
Avskrivning	2	14 384	14 384
Negativ avkastning på finansinvesteringer	1		
Annen driftskostnad	3	1 709 754	25 903 440
Sum kostnader		1 724 138	25 917 824
Driftsresultat		886 535	-25 785 824
Finansinntekter og finanskostnader			
Renteinntekt fra foretak i samme konsern			4 746 275
Annen renteinntekt		2 680	
Sum finansinntekter		2 680	4 746 275
Nedskrivning av finansielle anleggsmidler	4	11 420 219	-46 849
Annen rentekostnad		221 423	5 249
Sum finanskostnader		11 641 642	-41 600
Netto finans		-11 638 962	4 787 875
Ordinært resultat før skattekostnad		-10 752 427	-20 997 949
Skattekostnad på resultat	5		1 027 176
Ordinært resultat etter skattekostnad		-10 752 427	-22 025 125
Årsresultat		-10 752 427	-22 025 125
Årsresultat etter minoritetsinteresser		-10 752 427	-22 025 125
Totalresultat		-10 752 427	-22 025 125
Overføringer og disponeringer			



Resultatregnskap

Beløp i: NOK	Note	2023	2022
Ordinært utbytte		3 500 000	
Overført fra annen egenkapital		-14 252 427	-22 025 125
Sum overføringer og disponeringer	6	-10 752 427	-22 025 125



Balanse

Beløp i: NOK	Note	2023	2022
BALANSE - EIENDELER			
Anleggsmidler			
Immaterielle eiendeler			
Utsatt skattefordel	5		
Varige driftsmidler			
Tomter, bygninger og annen fast eiendom	2		481 883
Maskiner og anlegg	2		
Skip, rigger, fly o.l.	2		
Driftsløsøre, inventar, verktøy, kontormaskiner o.l.	2		
Sum varige driftsmidler	2		481 883
Finansielle anleggsmidler			
Investering i datterselskap			25 831 296
Lån til foretak i samme konsern			58 365 224
Investeringer i aksjer og andeler	4	43 070 266	
Sum finansielle anleggsmidler		43 070 266	84 196 520
Sum anleggsmidler		43 070 266	84 678 403
Omløpsmidler			
Varer			
Fordringer			
Andre kortsiktige fordringer		1 050	18 611
Sum fordringer		1 050	18 611
Investeringer			
Omløpsaksjer og -aksjefond	7	3 933 954	
Andeler i deltakerligende selskaper	7		
Obligasjoner og pengemarkedsfond	7		
Andre finansielle instrumenter	7		
Sum investeringer		3 933 954	
Bankinnskudd, kontanter og lignende			
Bankinnskudd, kontanter o.l.		912 851	15 294



Balanse

Beløp i: NOK	Note	2023	2022
Sum bankinnskudd, kontanter og lignende		912 851	15 294
Sum omløpsmidler		4 847 855	33 905
SUM EIENDELER		47 918 121	84 712 308
BALANSE - EGENKAPITAL OG GJELD			
Egenkapital			
Innskutt egenkapital			
Aksjekapital	6	754 544	1 056 362
Overkurs	6	4 371 818	7 871 818
Sum innskutt egenkapital		5 126 362	8 928 180
Opptjent egenkapital			
Annen egenkapital	6	38 287 613	49 040 040
Sum opptjent egenkapital		38 287 613	49 040 040
Sum egenkapital		43 413 975	57 968 220
Gjeld			
Langsiktig gjeld			
Utsatt skatt	5		
Annen langsiktig gjeld			
Sum langsiktig gjeld		0	0
Kortsiktig gjeld			
Leverandørgjeld			16 549
Betalbar skatt	5		
Utbytte		3 500 000	
Annen kortsiktig gjeld		1 004 146	26 727 539
Sum kortsiktig gjeld		4 504 146	26 744 088
Sum gjeld		4 504 146	26 744 088
SUM EGENKAPITAL OG GJELD		47 918 121	84 712 308



Balanse

Beløp i: NOK	Note	2023	2022
---------------------	-------------	-------------	-------------



Brønnøysundregistrene

ÅRSREGNSKAP FOR REGNSKAPSÅRET 2023 - GENERELL INFORMASJON

Journalnummer: 2024 451884

Enheten

Organisasjonsnummer: 985 643 571
Organisasjonsform: Aksjeselskap
Foretaksnavn: ALFAB HOLDING AS
Forretningsadresse: St. Halvards vei 14B
1358 JAR

Regnskapsår

Årsregnskapets periode: 01.01.2023 - 31.12.2023

Konsern

Morselskap i konsern: Nei

Regnskapsregler

Regler for små foretak benyttet: Ja
Benyttet ved utarbeidelsen av
årsregnskapet til selskapet: Regnskapslovens alminnelige regler

Årsregnskapet fastsatt av kompetent organ

Bekreftet av representant for selskapet: Raimond Pettersen
Dato for fastsettelse av årsregnskapet: 29.04.2024

Revisjon

Årsregnskapet er utarbeidet av ekstern
autorisert regnskapsfører: Ja
Ekstern autorisert regnskapsfører har i
løpet av regnskapsåret bistått ved den
løpende regnskapsføringen eller utført
andre tjenester for selskapet enn å
utarbeide årsregnskapet: Ja

Grunnlag for avgivelse

År 2023: Årsregnskap er elektronisk innlevert.
År 2022: Tall er hentet fra elektronisk innlevert årsregnskap fra 2023.

Det er ikke krav til at årsregnskapet m.v. som sendes til Regnskapsregisteret er undertegnet. Kontrollen på at dette er utført ligger hos revisor/enhetens øverste organ. Sikkerheten ivaretas ved at innsender har rolle/rettighet for innsending av årsregnskapet via Altinn, og ved at det bekreftes at årsregnskapet er fastsatt av kompetent organ.

Brønnøysundregistrene, 11.06.2024



Organisasjonsnr: 985 643 571
ALFAB HOLDING AS

RESULTATREGNSKAP

Beløp i: NOK	Note	2023	2022
RESULTATREGNSKAP			
Inntekter			
Avkastning på finansinvesteringer	1	929 240	
Annen driftsinntekt		1 681 432	132 000
Sum inntekter		2 610 673	132 000
Kostnader			
Avskrivning	2	14 384	14 384
Negativ avkastning på finansinvesteringer	1		
Annen driftskostnad	3	1 709 754	25 903 440
Sum kostnader		1 724 138	25 917 824
Driftsresultat		886 535	-25 785 824
Finansinntekter og finanskostnader			
Renteinntekt fra foretak i samme konsern			4 746 275
Annen renteinntekt		2 680	
Sum finansinntekter		2 680	4 746 275
Nedskrivning av finansielle anleggsmidler	4	11 420 219	-46 849
Annen rentekostnad		221 423	5 249
Sum finanskostnader		11 641 642	-41 600
Netto finans		-11 638 962	4 787 875
Ordinært resultat før skattekostnad			
Skattekostnad på resultat	5	-10 752 427	-20 997 949
Ordinært resultat etter skattekostnad		-10 752 427	-22 025 125
Årsresultat		-10 752 427	-22 025 125
Årsresultat etter minoritetsinteresser		-10 752 427	-22 025 125
Totalresultat		-10 752 427	-22 025 125
Overføringer og disponeringer			
Ordinært utbytte		3 500 000	
Overført fra annen egenkapital		-14 252 427	-22 025 125
Sum overføringer og disponeringer	6	-10 752 427	-22 025 125





Organisasjonsnr: 985 643 571
ALFAB HOLDING AS

BALANSE

Beløp i: NOK	Note	2023	2022
BALANSE - EIENDELER			
Anleggsmidler			
Immaterielle eiendeler			
Utsatt skattefordel	5		
Varige driftsmidler			
Tomter, bygninger og annen fast eiendom	2		481 883
Maskiner og anlegg	2		
Skip, rigger, fly o.l.	2		
Driftsløsøre, inventar, verktøy, kontormaskiner o. l.	2		
Sum varige driftsmidler	2		481 883
Finansielle anleggsmidler			
Investering i datterselskap			25 831 296
Lån til foretak i samme konsern			58 365 224
Investeringer i aksjer og andeler	4	43 070 266	
Sum finansielle anleggsmidler		43 070 266	84 196 520
Sum anleggsmidler		43 070 266	84 678 403
Omløpsmidler			
Varer			
Fordringer			
Andre kortsiktige fordringer		1 050	18 611
Sum fordringer		1 050	18 611
Investeringer			
Omløpsaksjer og -aksjefond	7	3 933 954	
Andeler i deltakerligende selskaper	7		
Obligasjoner og pengemarkedsfond	7		
Andre finansielle instrumenter	7		
Sum investeringer		3 933 954	
Bankinnskudd, kontanter og lignende			
Bankinnskudd, kontanter o. l.		912 851	15 294
Sum bankinnskudd, kontanter og lignende		912 851	15 294



Sum omløpsmidler		4 847 855	33 905
SUM EIENDELER		47 918 121	84 712 308
BALANSE - EGENKAPITAL OG GJELD			
Egenkapital			
Innskutt egenkapital			
Aksjekapital	6	754 544	1 056 362
Overkurs	6	4 371 818	7 871 818
Sum innskutt egenkapital		5 126 362	8 928 180
Opptjent egenkapital			
Annen egenkapital	6	38 287 613	49 040 040
Sum opptjent egenkapital		38 287 613	49 040 040
Sum egenkapital		43 413 975	57 968 220
Gjeld			
Langsiktig gjeld			
Utsatt skatt	5		
Annen langsiktig gjeld			
Sum langsiktig gjeld		0	0
Kortsiktig gjeld			
Leverandørgjeld			16 549
Betalbar skatt	5		
Utbytte		3 500 000	
Annen kortsiktig gjeld		1 004 146	26 727 539
Sum kortsiktig gjeld		4 504 146	26 744 088
Sum gjeld		4 504 146	26 744 088
SUM EGENKAPITAL OG GJELD		47 918 121	84 712 308



Organisasjonsnr: 985 643 571
ALFAB HOLDING AS

NOTEOPPLYSNINGER - SELSKAP - alle poster oppgitt i hele tall

Note
2

Antall årsverk i regnskapsåret
0.00

<u>Sum</u>	<u>Beløp</u>
<u>Balanseført verdi 31.12.</u>	<u>Varige driftsmidler Immaterielle eiend.</u>

Konsernregnskap

Morselskapet sitt navn

Forretningskontor for morselskapet

Begrunnelse for at datterselskap er utelatt fra konsolideringen

<u>Samlet beløp - tilknyttet selskap</u>	<u>Årets</u>	<u>Fjorårets</u>
--	--------------	------------------


<u>Samlet beløp - foretak i samme konsern</u>	<u>Årets</u>	<u>Fjorårets</u>
---	--------------	------------------

<u>Samlet beløp - foretak i samme konsern</u>	<u>Årets</u>	<u>Fjorårets</u>
---	--------------	------------------

<u>Samlet beløp - felles kontrollert virksomhet</u>	<u>Årets</u>	<u>Fjorårets</u>
---	--------------	------------------

<u>Pantstillelse</u>	<u>Beløp</u>
----------------------	--------------

<u>Beholdning av egne aksjer</u>	<u>Antall</u>	<u>Pålydende</u>	<u>Andel av aksjek.</u>
----------------------------------	---------------	------------------	-------------------------



Revisjonsforum AS

Revisjonsforum AS

Postboks 278, NO-2302 HAMAR
Østregate 23, NO-2317 HAMAR

Foretaksregisteret: NO 913 801 415 MVA

Tlf: +47 950 32 126
post@revisjonsforum.no
www.revisjonsforum.no

Til generalforsamlingen i
Alfab Holding AS

Medlem av Den norske Revisorforening

UAVHENGIG REVISORS BERETNING

Konklusjon

Vi har revidert årsregnskapet for Alfab Holding AS, som viser et underskudd på 10 752 427 kroner. Årsregnskapet består av balanse per 31. desember 2023, resultatregnskap for regnskapsåret avsluttet per denne datoen og noter til årsregnskapet, herunder et sammendrag av viktige regnskapsprinsipper.

Etter vår mening

- oppfyller årsregnskapet gjeldende lovkrav, og
- gir årsregnskapet et rettviseende bilde av selskapets finansielle stilling per 31. desember 2023 og av dets resultat for regnskapsåret avsluttet per denne datoen i samsvar med regnskapslovens regler og god regnskapsskikk i Norge.

Grunnlag for konklusjonen

Vi har gjennomført revisjonen i samsvar med International Standards on Auditing (ISA-ene). Våre oppgaver og plikter i henhold til disse standardene er beskrevet nedenfor under Revisors oppgaver og plikter ved revisjonen av årsregnskapet. Vi er uavhengige av selskapet i samsvar med kravene i relevante lover og forskrifter i Norge og International Code of Ethics for Professional Accountants (inkludert internasjonale uavhengighetsstandarder) utstedt av International Ethics Standards Board for Accountants (IESBA-reglene), og vi har overholdt våre øvrige etiske forpliktelser i samsvar med disse kravene. Innhentet revisjonsbevis er etter vår vurdering tilstrekkelig og hensiktsmessig som grunnlag for vår konklusjon.


Ledelsens ansvar for årsregnskapet

Ledelsen er ansvarlig for å utarbeide årsregnskapet og for at det gir et rettviseende bilde i samsvar med regnskapslovens regler og god regnskapsskikk i Norge. Ledelsen er også ansvarlig for slik intern kontroll som den finner nødvendig for å kunne utarbeide et årsregnskap som ikke inneholder vesentlig feilinformasjon, verken som følge av misligheter eller utilsiktede feil.

Ved utarbeidelsen av årsregnskapet må ledelsen ta standpunkt til selskapets evne til fortsatt drift og opplyse om forhold av betydning for fortsatt drift. Forutsetningen om fortsatt drift skal legges til grunn for årsregnskapet så lenge det ikke er sannsynlig at virksomheten vil bli avvirket.

Revisors oppgaver og plikter ved revisjonen av årsregnskapet

Vårt mål er å oppnå betryggende sikkerhet for at årsregnskapet som helhet ikke inneholder vesentlig feilinformasjon, verken som følge av misligheter eller utilsiktede feil, og å avgi en revisjonsberetning som inneholder vår konklusjon. Betryggende sikkerhet er en høy grad av sikkerhet, men ingen garanti for at en revisjon utført i samsvar med ISA-ene, alltid vil avdekke vesentlig feilinformasjon. Feilinformasjon kan oppstå som følge av misligheter eller utilsiktede feil. Feilinformasjon er å anse som vesentlig dersom den enkeltvis eller samlet med rimelighet kan forventes å påvirke de økonomiske beslutningene som brukerne foretar, på grunnlag av årsregnskapet.



Revisjonsforum AS

Som del av en revisjon i samsvar med ISA-ene, utøver vi profesjonelt skjønn og utviser profesjonell skepsis gjennom hele revisjonen. I tillegg:

- identifiserer og vurderer vi risikoen for vesentlig feilinformasjon i årsregnskapet, enten det skyldes misligheter eller utilsiktede feil. Vi utformer og gjennomfører revisjonshandlinger for å håndtere slike risikoer, og innhenter revisjonsbevis som er tilstrekkelig og hensiktsmessig som grunnlag for vår konklusjon. Risikoen for at vesentlig feilinformasjon som følge av misligheter ikke blir avdekket, er høyere enn for feilinformasjon som skyldes utilsiktede feil, siden misligheter kan innebære samarbeid, forfalskning, bevisste utelatelser, uriktige fremstillinger eller overstyring av intern kontroll.
- opparbeider vi oss en forståelse av intern kontroll som er relevant for revisjonen, for å utforme revisjonshandlinger som er hensiktsmessige etter omstendighetene, men ikke for å gi uttrykk for en mening om effektiviteten av selskapets interne kontroll.
- evaluerer vi om de anvendte regnskapsprinsippene er hensiktsmessige og om regnskapsestimaterne og tilhørende noteopplysninger utarbeidet av ledelsen er rimelige.
- konkluderer vi på om ledelsens bruk av fortsatt drift-forutsetningen er hensiktsmessig, og, basert på innhentede revisjonsbevis, hvorvidt det foreligger vesentlig usikkerhet knyttet til hendelser eller forhold som kan skape tvil av betydning om selskapets evne til fortsatt drift. Dersom vi konkluderer med at det eksisterer vesentlig usikkerhet, kreves det at vi i revisjonsberetningen henleder oppmerksomheten på tilleggsopplysningene i årsregnskapet, eller, dersom slike tilleggsopplysninger ikke er tilstrekkelige, at vi modifierer vår konklusjon. Våre konklusjoner er basert på revisjonsbevis innhentet frem til datoen for revisjonsberetningen. Etterfølgende hendelser eller forhold kan imidlertid medføre at selskapet ikke kan fortsette driften
- evaluerer vi den samlede presentasjonen, strukturen og innholdet i årsregnskapet, inkludert tilleggsopplysningene, og hvorvidt årsregnskapet gir uttrykk for de underliggende transaksjonene og hendelsene på en måte som gir et rettviseende bilde.

Vi kommuniserer med styret blant annet om det planlagte innholdet i og tidspunkt for revisjonsarbeidet og eventuelle vesentlige funn i revisjonen, herunder vesentlige svakheter i intern kontroll som vi avdekker gjennom revisjonen.

Hamar, 29.04.2024

Revisjonsforum AS



Jan Age Gjerstad
statsautorisert revisor



SIGNICAT

26042024 Offentlig regnskap 2023 Alfab Holding AS

Signers:

<i>Name</i>	<i>Method</i>	<i>Date</i>
Raimond Pettersen	BankID OIDC	2024-04-29 16:27

This document package contains:

- Front page (this page)
- The original document(s)
- The electronic signatures. These are not visible in the document, but are electronically integrated.



This file is sealed with a digital signature.
The seal is a guarantee for the authenticity
of the document.


THE SIGNED DOCUMENT FOLLOWS ON THE NEXT PAGE >



Årsregnskap 2023

Alfab Holding AS

org. nr. 985 643 571



Utarbeidet av Formue Accounting AS



Alfab Holding AS

RESULTATREGNSKAP 01.01. - 31.12.

	Note	2023	2022
DRIFTSINNEKTER			
Avkastning på finansinvesteringer	1	929 240	0
Annen driftsinntekt		1 681 432	132 000
SUM DRIFTSINNEKTEK		2 610 673	132 000
DRIFTSKOSTNADER			
Avskrivning	2	(14 384)	(14 384)
Annen driftskostnad	3	(1 709 754)	(25 903 440)
SUM DRIFTSKOSTNAD		(1 724 138)	(25 917 824)
DRIFTSRESULTAT		886 535	(25 785 824)
FINANSPOSTER			
Renteinntekt fra foretak i samme konsern		0	4 746 275
Annen renteinntekt		2 680	0
Nedskrivning av finansielle anleggsmidler	4	(11 420 219)	46 849
Annen rentekostnad		(221 423)	(5 249)
SUM FINANSPOSTER		(11 638 962)	4 787 875
ORDINÆRT RESULTAT FØR SKATTEKOSTNAD		(10 752 427)	(20 997 949)
Skattekostnad på resultat	5	0	(1 027 176)
ÅRSRESULTAT		(10 752 427)	(22 025 125)
DISPONERING (DEKNING) AV ÅRSRESULTATET			
Tilleggsutbytte		(3 500 000)	0
Overført fra annen egenkapital		14 252 427	22 025 125
SUM DISPONERT (DEKKET)	6	10 752 427	22 025 125



Alfab Holding AS

BALANSE PR. 31.12.

	Note	2023	2022
EIENDELER			
ANLEGGSMIDLER			
Varige driftsmidler			
Tomter, bygninger og annen fast eiendom	2	0	481 883
Sum varige driftsmidler	2	<u>0</u>	<u>481 883</u>
Finansielle anleggsmidler			
Investeringer i datterselskap		0	25 831 296
Lån til foretak i samme konsern		0	58 365 224
Investeringer i aksjer og andeler	4	43 070 266	0
Sum finansielle anleggsmidler		<u>43 070 266</u>	<u>84 196 520</u>
SUM ANLEGGSMIDLER		<u>43 070 266</u>	<u>84 678 403</u>
OMLØPSMIDLER			
Fordringer			
Andre kortsiktige fordringer		1 050	18 611
Sum fordringer		<u>1 050</u>	<u>18 611</u>
Finansielle omløpsmidler			
Omløpsaksjer og -aksjefond	7	3 933 954	0
Sum finansielle omløpsmidler		<u>3 933 954</u>	<u>0</u>
Bankinnskudd, kontanter o.l.		912 851	15 294
SUM OMLØPSMIDLER		<u>4 847 855</u>	<u>33 905</u>
SUM EIENDELER		<u>47 918 121</u>	<u>84 712 308</u>



Alfab Holding AS

BALANSE PR. 31.12.

	Note	2023	2022
EGENKAPITAL OG GJELD			
EGENKAPITAL			
Innskutt egenkapital			
Aksjekapital	6	754 544	1 056 362
Overkurs	6	4 371 818	7 871 818
Sum innskutt egenkapital		5 126 362	8 928 180
Opptjent egenkapital			
Annen egenkapital	6	38 287 613	49 040 040
Sum opptjent egenkapital		38 287 613	49 040 040
SUM EGENKAPITAL		43 413 975	57 968 220
GJELD			
Kortsiktig gjeld			
Leverandørgjeld		0	16 549
Utbytte		3 500 000	0
Annen kortsiktig gjeld		1 004 146	26 727 539
Sum kortsiktig gjeld		4 504 146	26 744 088
SUM GJELD		4 504 146	26 744 088
SUM EGENKAPITAL OG GJELD		47 918 121	84 712 308

Jar, 26.04.2024

Raimond Pettersen
Styreleder



Alfab Holding AS

NOTER TIL ÅRSREGNSKAPET 2023

REGNSKAPSPRINSIPPER

Årsregnskapet er satt opp i samsvar med regnskapsloven og god regnskapsskikk for små foretak. Det er ikke utarbeidet konsenregnskap i henhold til unntaksregelen i regnskapsloven § 3-2, 4.ledd.

Eiendeler bestemt til varig eie eller bruk er klassifisert som anleggsmidler. Andre eiendeler er klassifisert som omløpsmidler. Fordringer som skal tilbakebetales innen ett år, er uansett klassifisert som omløpsmidler. Ved klassifisering av kortsiktig og langsiktig gjeld er tilsvarende kriterier lagt til grunn.

Anleggsmidler

Anleggsmidler vurderes til anskaffelseskost, men nedskrives til virkelig verdi når verdifallet forventes ikke å være forbigående. Nedskrivningen reverseres når grunnlaget for nedskrivningen ikke lenger er til stede. Anleggsmidler med begrenset økonomisk levetid avskrives planmessig. Langsiktig gjeld balanseføres til nominelt mottatt beløp på etableringstidspunktet.

Omløpsmidler

Omløpsmidler vurderes til laveste av anskaffelseskost og virkelig verdi. Kortsiktig gjeld balanseføres til nominelt mottatt beløp på etableringstidspunktet.

Investeringer i aksjer, andeler og andre finansielle instrumenter

Kortsiktige plasseringer (aksjer, andeler mv. vurdert som omløpsmidler) vurderes til laveste av anskaffelseskost og virkelig verdi på balansedagen. For verdipapirer som er en del av en veldiversifisert portefølje med innslag av ulike aktivaklasser der porteføljen forvaltes samlet med hensyn på risiko og avkastning, benyttes laveste verdisprinsipp samlet for porteføljen.

Inntektsføring av avkastning på investeringer

Avkastning på investering i aksjer, andeler og andre finansielle instrumenter, samt mottatt utbytte og andre utdelinger, inngår i avkastning på finansinvesteringer under driftsinntekter. Avkastning inkluderer både realiserte og urealiserte resultatførte beløp, renter på obligasjoner og pengemarkedsfond og valutaendringer knyttet til investeringer. Negativ avkastning (resultatførte tap og nedskrivning) kommer til fradrag. Netto negativ avkastning inngår i negativ avkastning på finansinvesteringer under driftskostnader.

Skatt

Skattekostnaden i resultatregnskapet omfatter både periodens betalbare skatt og endring i utsatt skatt. Utsatt skatt/skattefordel er beregnet med 22% på grunnlag av de midlertidige forskjeller som eksisterer mellom regnskapsmessige og skattemessige verdier. Skatteøkende og skattereduserende midlertidige forskjeller som reverserer eller kan reversere i samme periode er utlignet. Utsatt skattefordel er i samsvar med god regnskapsskikk for små foretak unnlatt balanseført.



Alfab Holding AS

NOTER TIL ÅRSREGNSKAPET 2023

NOTE 1 SAMMENSLÅTTE POSTER

Positiv / Negativ avkastning finansinvesteringer	2023	2022
Mottatt utbytte / renter obligasjoner og pengemarkedsfond	4 974	0
Realisert gevinst / tap finansinvesteringer	324 854	0
Urealisert resultatført verdiendring på finansinvesteringer	599 412	0
Sum	929 240	0

NOTE 2 VARIGE DRIFTSMIDLER

	Bygninger og tomter
Anskaffelseskost pr. 01.01.23	719 220
- Avgang i året	704 836
= Anskaffelseskost 31.12.23	14 384
Akkumulerte avskrivninger 31.12.23	14 384
= Bokført verdi 31.12.23	0
Årets ordinære avskrivninger	14 384
Økonomisk levetid	50 år

Forretningsbygget på Herøy ble i 2023 solgt til aksjonær Raimond Pettesen.

NOTE 3 LØNNKOSTNADER, GODTGJØRELSE MM

Lønnskostnader	2023	2022
Sum	0	0

Selskapet har i 2023 sysselsatt 0 årsverk.



Alfab Holding AS

NOTER TIL ÅRSREGNSKAPET 2023

NOTE 4 LANGSIKTIGE VERDIPAPIRER

	Anskaffelses kost	Markeds verdi	Balanseført verdi
Anleggsmidler			
Morrow Bank ASA	75 310 244	43 070 267	43 070 267
Sum	75 310 244	43 070 267	43 070 267



Alfab Holding AS

NOTER TIL ÅRSREGNSKAPET 2023

NOTE 5 SKATT

Årets skattekostnad	2023	2022
Resultatført skatt på ordinært resultat:		
Betalbar skatt	0	1 027 176
Endring i utsatt skattefordel	0	0
Skattekostnad ordinært resultat	0	1 027 176

Skattepliktig inntekt:		
Resultat før skatt	-10 752 427	-20 997 949
Permanente forskjeller	10 487 774	25 621 157
Endring i midlertidige forskjeller	-1 557 768	179 130
Avgitt konsernbidrag	0	-4 668 981
Anvendelse av fremførbart underskudd	0	-133 357
Skattepliktig inntekt	-1 822 421	0

Betalbar skatt i balansen:		
Betalbar skatt på årets resultat	0	1 027 176
Betalbar skatt på avgitt konsernbidrag	0	-1 027 176
Sum betalbar skatt i balansen	0	0

Skatteeffekten av midlertidige forskjeller og underskudd til fremføring som har gitt opphav til utsatt skatt og utsatte skattefordeler, spesifisert på typer av midlertidige forskjeller

	2023	2022	Endring
Varige driftsmidler	0	-28 276	-28 276
Fordringer	0	-1 265 000	-1 265 000
Gevinst – og tapskonto	437 120	172 628	-264 492
Sum	437 120	-1 120 648	-1 557 768

Akkumulert fremførbart underskudd	-2 422 058	-599 637	1 822 421
Inngår ikke i beregningen av utsatt skatt	1 984 938	1 120 648	-864 290
Grunnlag for utsatt skattefordel	0	-599 637	-599 637

Utsatt skattefordel (22 %)	0	-131 920	-131 920
-----------------------------------	----------	-----------------	-----------------

I henhold til God regnskapsskikk for små foretak balanseføres ikke utsatt skattefordel.



Alfab Holding AS

NOTER TIL ÅRSREGNSKAPET 2023

NOTE 6 EGENKAPITAL

Egenkapital	Aksjekapital	Overkurs	Annen egenkapital	Sum egenkapital
01.01.2023	1 056 362	7 871 818	49 040 040	57 968 220
Årets resultat	0	0	-10 752 427	-10 752 427
Kapitalnedsettelse	-301 818	0		-301 818
Tilleggsutbytte 06.02.2024	0	-3 500 000	0	-3 500 000
31.12.2023	754 544	4 371 818	38 287 613	43 413 975

Selskapet har fusjonert med Alfab I AS, Alfab II AS og Alfab III AS i 2023.

NOTE 7 INVESTERINGER I AKSJER, ANDELER OG ANDRE FINANSIELLE INSTRUMENTER

Investeringer	Anskaffelses kost	Balansført verdi 31.12.2023	Virkelig verdi 31.12.2023	Uinnkalt ansvar*)
Omløpsaksjer og -aksjefond	3 933 954	3 933 954	4 020 972	343 764
Sum	3 933 954	3 933 954	4 020 972	343 764

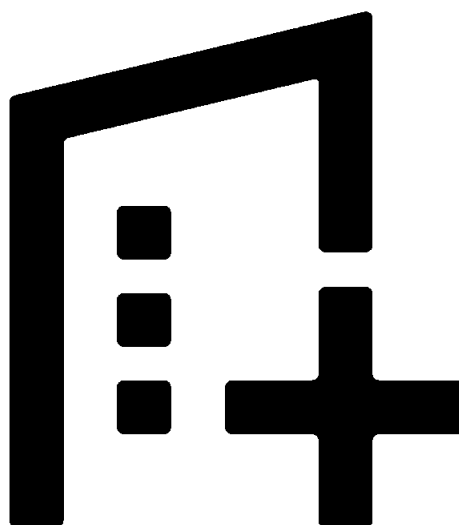
*) Uinnkalt ansvar er på tidspunktet for avleggelse av regnskapet.



Årsregnskap 2023

Alfab Holding AS

org. nr. 985 643 571



Utarbeidet av Formue Accounting AS



Alfab Holding AS

RESULTATREGNSKAP 01.01. - 31.12.

	Note	2023	2022
DRIFTSINNEKTER			
Avkastning på finansinvesteringer	1	929 240	0
Annen driftsinntekt		1 681 432	132 000
SUM DRIFTSINNEKTEK		2 610 673	132 000
DRIFTSKOSTNADER			
Avskrivning	2	(14 384)	(14 384)
Annen driftskostnad	3	(1 709 754)	(25 903 440)
SUM DRIFTSKOSTNAD		(1 724 138)	(25 917 824)
DRIFTSRESULTAT		886 535	(25 785 824)
FINANSPOSTER			
Renteinntekt fra foretak i samme konsern		0	4 746 275
Annen renteinntekt		2 680	0
Nedskrivning av finansielle anleggsmidler	4	(11 420 219)	46 849
Annen rentekostnad		(221 423)	(5 249)
SUM FINANSPOSTER		(11 638 962)	4 787 875
ORDINÆRT RESULTAT FØR SKATTEKOSTNAD		(10 752 427)	(20 997 949)
Skattekostnad på resultat	5	0	(1 027 176)
ÅRSRESULTAT		(10 752 427)	(22 025 125)
DISPONERING (DEKNING) AV ÅRSRESULTATET			
Tilleggsutbytte		(3 500 000)	0
Overført fra annen egenkapital		14 252 427	22 025 125
SUM DISPONERT (DEKKET)	6	10 752 427	22 025 125



Alfab Holding AS

BALANSE PR. 31.12.

	Note	2023	2022
EIENDELER			
ANLEGGSMIDLER			
Varige driftsmidler			
Tomter, bygninger og annen fast eiendom	2	0	481 883
Sum varige driftsmidler	2	0	481 883
Finansielle anleggsmidler			
Investeringer i datterselskap		0	25 831 296
Lån til foretak i samme konsern		0	58 365 224
Investeringer i aksjer og andeler	4	43 070 266	0
Sum finansielle anleggsmidler		43 070 266	84 196 520
SUM ANLEGGSMIDLER		43 070 266	84 678 403
OMLØPSMIDLER			
Fordringer			
Andre kortsiktige fordringer		1 050	18 611
Sum fordringer		1 050	18 611
Finansielle omløpsmidler			
Omløpsaksjer og -aksjefond	7	3 933 954	0
Sum finansielle omløpsmidler		3 933 954	0
Bankinnskudd, kontanter o.l.		912 851	15 294
SUM OMLØPSMIDLER		4 847 855	33 905
SUM EIENDELER		47 918 121	84 712 308



Alfab Holding AS

BALANSE PR. 31.12.

	Note	2023	2022
EGENKAPITAL OG GJELD			
EGENKAPITAL			
Innskutt egenkapital			
Aksjekapital	6	754 544	1 056 362
Overkurs	6	4 371 818	7 871 818
Sum innskutt egenkapital		5 126 362	8 928 180
Opptjent egenkapital			
Annen egenkapital	6	38 287 613	49 040 040
Sum opptjent egenkapital		38 287 613	49 040 040
SUM EGENKAPITAL		43 413 975	57 968 220
GJELD			
Kortsiktig gjeld			
Leverandørgjeld		0	16 549
Utbytte		3 500 000	0
Annen kortsiktig gjeld		1 004 146	26 727 539
Sum kortsiktig gjeld		4 504 146	26 744 088
SUM GJELD		4 504 146	26 744 088
SUM EGENKAPITAL OG GJELD		47 918 121	84 712 308

Jar, 26.04.2024

Raimond Pettersen
Styreleder



Alfab Holding AS

NOTER TIL ÅRSREGNSKAPET 2023

REGNSKAPSPRINSIPPER

Årsregnskapet er satt opp i samsvar med regnskapsloven og god regnskapsskikk for små foretak. Det er ikke utarbeidet konsenregnskap i henhold til unntaksregelen i regnskapsloven § 3-2, 4.ledd.

Eiendeler bestemt til varig eie eller bruk er klassifisert som anleggsmidler. Andre eiendeler er klassifisert som omløpsmidler. Fordringer som skal tilbakebetales innen ett år, er uansett klassifisert som omløpsmidler. Ved klassifisering av kortsiktig og langsiktig gjeld er tilsvarende kriterier lagt til grunn.

Anleggsmidler

Anleggsmidler vurderes til anskaffelseskost, men nedskrives til virkelig verdi når verdifallet forventes ikke å være forbigående. Nedskrivningen reverseres når grunnlaget for nedskrivningen ikke lenger er til stede. Anleggsmidler med begrenset økonomisk levetid avskrives planmessig. Langsiktig gjeld balanseføres til nominelt mottatt beløp på etableringstidspunktet.

Omløpsmidler

Omløpsmidler vurderes til laveste av anskaffelseskost og virkelig verdi. Kortsiktig gjeld balanseføres til nominelt mottatt beløp på etableringstidspunktet.

Investeringer i aksjer, andeler og andre finansielle instrumenter

Kortsiktige plasseringer (aksjer, andeler mv. vurdert som omløpsmidler) vurderes til laveste av anskaffelseskost og virkelig verdi på balansedagen. For verdipapirer som er en del av en veldiversifisert portefølje med innslag av ulike aktivaklasser der porteføljen forvaltes samlet med hensyn på risiko og avkastning, benyttes laveste verdisprinsipp samlet for porteføljen.

Inntektsføring av avkastning på investeringer

Avkastning på investering i aksjer, andeler og andre finansielle instrumenter, samt mottatt utbytte og andre utdelinger, inngår i avkastning på finansinvesteringer under driftsinntekter. Avkastning inkluderer både realiserte og urealiserte resultatførte beløp, renter på obligasjoner og pengemarkedsfond og valutaendringer knyttet til investeringer. Negativ avkastning (resultatførte tap og nedskrivning) kommer til fradrag. Netto negativ avkastning inngår i negativ avkastning på finansinvesteringer under driftskostnader.

Skatt

Skattekostnaden i resultatregnskapet omfatter både periodens betalbare skatt og endring i utsatt skatt. Utsatt skatt/skattefordel er beregnet med 22% på grunnlag av de midlertidige forskjeller som eksisterer mellom regnskapsmessige og skattemessige verdier. Skatteøkende og skattereduserende midlertidige forskjeller som reverserer eller kan reversere i samme periode er utlignet. Utsatt skattefordel er i samsvar med god regnskapsskikk for små foretak unnlatt balanseført.



Alfab Holding AS

NOTER TIL ÅRSREGNSKAPET 2023

NOTE 1 SAMMENSLÅTTE POSTER

Positiv / Negativ avkastning finansinvesteringer	2023	2022
Mottatt utbytte / renter obligasjoner og pengemarkedsfond	4 974	0
Realisert gevinst / tap finansinvesteringer	324 854	0
Urealisert resultatført verdiendring på finansinvesteringer	599 412	0
Sum	929 240	0

NOTE 2 VARIGE DRIFTSMIDLER

	Bygninger og tomter
Anskaffelseskost pr. 01.01.23	719 220
- Avgang i året	704 836
= Anskaffelseskost 31.12.23	14 384
Akkumulerte avskrivninger 31.12.23	14 384
= Bokført verdi 31.12.23	0
Årets ordinære avskrivninger	14 384
Økonomisk levetid	50 år

Forretningsbygget på Herøy ble i 2023 solgt til aksjonær Raimond Pettesen.

NOTE 3 LØNNSKOSTNADER, GODTGJØRELSE MM

Lønnskostnader	2023	2022
Sum	0	0

Selskapet har i 2023 sysselsatt 0 årsverk.



Alfab Holding AS

NOTER TIL ÅRSREGNSKAPET 2023

NOTE 4 LANGSIKTIGE VERDIPAPIRER

	Anskaffelses kost	Markeds verdi	Balanseført verdi
Anleggsmidler			
Morrow Bank ASA	75 310 244	43 070 267	43 070 267
Sum	75 310 244	43 070 267	43 070 267



Alfab Holding AS

NOTER TIL ÅRSREGNSKAPET 2023

NOTE 5 SKATT

Årets skattekostnad	2023	2022
Resultatført skatt på ordinært resultat:		
Betalbar skatt	0	1 027 176
Endring i utsatt skattefordel	0	0
Skattekostnad ordinært resultat	0	1 027 176

Skattepliktig inntekt:		
Resultat før skatt	-10 752 427	-20 997 949
Permanente forskjeller	10 487 774	25 621 157
Endring i midlertidige forskjeller	-1 557 768	179 130
Avgitt konsernbidrag	0	-4 668 981
Anvendelse av fremførbart underskudd	0	-133 357
Skattepliktig inntekt	-1 822 421	0

Betalbar skatt i balansen:		
Betalbar skatt på årets resultat	0	0
Sum betalbar skatt i balansen	0	0

Skatteeffekten av midlertidige forskjeller og underskudd til fremføring som har gitt opphav til utsatt skatt og utsatte skattefordeler, spesifisert på typer av midlertidige forskjeller

	2023	2022	Endring
Varige driftsmidler	0	-28 276	-28 276
Fordringer	0	-1 265 000	-1 265 000
Gevinst – og tapskonto	437 120	172 628	-264 492
Sum	437 120	-1 120 648	-1 557 768

Akkumulert fremførbart underskudd	-2 422 058	-599 637	1 822 421
Inngår ikke i beregningen av utsatt skatt	1 984 938	1 120 648	-864 290
Grunnlag for utsatt skattefordel	0	-599 637	-599 637

Utsatt skattefordel (22 %)	0	-131 920	-131 920
-----------------------------------	----------	-----------------	-----------------

I henhold til God regnskapsskikk for små foretak balanseføres ikke utsatt skattefordel.



Alfab Holding AS

NOTER TIL ÅRSREGNSKAPET 2023

NOTE 6 EGENKAPITAL

Egenkapital	Aksjekapital	Overkurs	Annen egenkapital	Sum egenkapital
01.01.2023	1 056 362	7 871 818	49 040 040	57 968 220
Årets resultat	0	0	-10 752 427	-10 752 427
Kapitalnedsettelse	-301 818	0		-301 818
Tilleggsutbytte 06.02.2024	0	-3 500 000	0	-3 500 000
31.12.2023	754 544	4 371 818	38 287 613	43 413 975

Selskapet har fusjonert med Alfab I AS, Alfab II AS og Alfab III AS i 2023.

NOTE 7 INVESTERINGER I AKSJER, ANDELER OG ANDRE FINANSIELLE INSTRUMENTER

Investeringer	Anskaffelses kost	Balanseført verdi 31.12.2023	Virkelig verdi 31.12.2023	Uinnkalt ansvar*)
Omløpsaksjer og -aksjefond	3 933 954	3 933 954	4 020 972	343 764
Sum	3 933 954	3 933 954	4 020 972	343 764

*) Uinnkalt ansvar er på tidspunktet for avleggelse av regnskapet.